


**TÜRK CERRAHİ
DERNEĞİ** (2012-2014)
YÖNETİM KURULU
2. YIL ÇALIŞMA RAPORU



**TÜRK CERRAHI
DERNEĞİ**
YÖNETİM KURULU (2012-2014)
2. YIL ÇALIŞMA RAPORU



TÜRK CERRAHİ DERNEĞİ YÖNETİM KURULU (2012-2014) 2. YIL ÇALIŞMA RAPORU

Bu yayının her hakkı saklıdır. Tamamı ya da bir parçası, tanıtım için yapılacak alıntılar dışında, Türk Cerrahi Derneği'nin yazılı izni olmaksızın hiçbir yolla ve biçimde çoğaltılamaz, dağıtılamaz, veritabanlarında ve bilgi erişim sistemlerinde kullanılamaz.

Türk Cerrahi Derneği Yayınları - Ekim 2014

TÜRK CERRAHİ DERNEĞİ

Koru Mah. Koru Sitesi
İhlamur Cad. No: 26, 06810 Çayyolu, Ankara
Tel : (312) 241 99 90
Faks : (312) 241 99 91
E-posta : turkcer@turkcer.org.tr
www.turkcer.org.tr

E- Yayın Tasarım ve Uygulama

BAYT Bilimsel Araştırmalar Basın Yayın ve Tanıtım Ltd. Şti.

Ziya Gökalp Cad. 30/31, 06420 Kızılay, Ankara

Tel : (312) 431 30 62

Değerli Meslektaşlarımız,

2012-2014 Yönetim Kurulu olarak iki yıllık faaliyet raporumuzu hazırlarken her konuda şeffaf olmayı ve raporun okunmasını kolaylaştırmak için de tekrarlardan kaçınmayı hedefledik.

TCD yönetimini devir aldığımız günden itibaren, bu görevin bize iki yıl süresince emanet olarak verildiği bilinci içerisinde çalışmalarımızı sürdürdük. "Sağlıkta Dönüşüm Programı'nın" hepimizi olumsuz etkilediği bir dönemde, bu sistem içerisinde meslektaşlarımız adına gerçekleştirilebilecek kazanımlar üzerinde çalışmaya yoğunlaştık. Endoskopi, performans sistemi ve sürekli eğitim programı önceliklerimiz arasındaydı. Her türlü bilgiyi sizlerle paylaşmaya ve Derneğimizin sizlere, sizlerin Derneğe çok daha kolay ulaşımını sağlamaya özen gösterdik.

Faaliyet raporumuzda iki yıl içerisinde tamamladığımız projelerimizi ve kazanımlarımızın özetini bulacaksınız.

Saygılarımızla,

TCD Yönetim Kurulu

Türk Cerrahi Derneği

- 8 Kısa Tarihçe
- 9 Prof. Dr. Ahmet Yayıoğlu
- 10 Merkez Binası
- 11 Yönetim ve Denetim Kurulu
- 12 Onur Kurulu
- 13 TCYK Yürütme Kurulu, TCYK Denetleme Kurulu
- 14 Dernek Merkezi Çalışanları

TCD Yönetim Kurulu (2012-2014) 2. Yıl Çalışma Raporu

- 17 TCD Tüzük ve Yönetmelik
- 25 Yönetim Kurulu Toplantı Kararları
- 27 Web Sayfamız
- 31 Sürekli Mesleki Gelişim Etkinlikleri
- 53 Kongreler
- 58 Bölgesel Toplantılar
- 61 Kurumlarla İlişkiler
- 65 Hukuki Süreçler

TCD YÜRÜTME ORGANLARI

- 69 Yeterlilik Kurulu

Komisyon ve Çalışma Grupları

- 76 Asistan Komisyonu
- 80 Cerrahi Asistanları Gelişim Sınavı ve Değerlendirme Komisyonu
- 81 Elektronik Öğrenme Komisyonu
- 82 Etik Komisyonu
- 83 İnsan Gücü - İş Yüğü Çalışma Grubu
- 84 Medikolegal Konular Komisyonu
- 85 Özel Çalışan Cerrahlar Komisyonu
- 86 Performans Uygulaması Çalışma Grubu
- 87 SUT/TTB Asgari Ücret Komisyonu
- 88 Temel Cerrahi Eğitimi Kurs Komisyonu
- 89 TCD Uluslararası Cerrahlar Komitesi
- 90 Türk Cerrahi Tarihi Araştırma Komisyonu
- 91 Vasküler Cerrahi Çalışma Grubu
- 92 Yan Dal ve Bölge Dernekleri ile İlişkiler Komisyonu
- 93 Endoskopi Eğitimi Çalışma Grubu
- 100 Kanıta Dayalı Kılavuz Çalışma Grubu
- 101 Yanık Çalışma Grubu

TCD ve EĞİTİM

- 104 Sanal Eğitim / Sanal Akademi
- 113 SGK ile İlişkiler ve Kazanımlar
- 122 TCD Eğitim Hizmetinde Yeni Uygulamalar

Uluslararası Derneklerle İlişkiler 137

Burslar 138

Kaybettiklerimiz 142

Yayınlarmız 143

TÜRK CERRAHI DERNEĐİ




Türk Cerrahi Derneği Kısa Tarihçe

Türk Cerrahi Derneği (TCD) 1982 yılında Ankara'da kurulmuştur. Prof. Dr. Ahmet Yayıoğlu ilk ve kurucu başkandır. Diğer yönetim kurulu üyeleri Prof. Dr. Şadan Eraslan, Op. Dr. Yılmaz Kadioğlu, Op. Dr. Kemal Altay, Prof. Dr. Kaya Çilingiroğlu, Prof. Dr. Erol Düren, Prof. Dr. Yılmaz Sanaç, Prof. Dr. Cemalettin Topuzlu ve Prof. Dr. Sermet Akgün'dür. TCD 1982 yılından bu yana kesintisiz olarak tüzüğü uyarınca çalışmalarına devam etmektedir.

Öte yandan TCD, ambleminde 1929 yılına yer vererek, ülkemizin cerrahi geçmişi ile bağını oluşturmak üzere kuruluşunu 18.9.1929 tarihine dayandırmaktadır. Ankara'da üçüncü Milli Türk Tıp Kongresinin toplandığı günlerden birinde; 18 Eylül 1929 tarihinde, bu kongreye katılan cerrahların ayrıca toplanarak bir Türk Cerrahi Cemiyeti kurulmasına karar verdikleri bilinmektedir. Bu toplantıda cemiyetin nizamnamesini hazırlamak için iki sene sonra toplanacak kongreye sunmak üzere Tıp Fakültesinden Profesör Ahmet Kemal Atay, Gülhane'den Profesör Murat Cankat, Guraba Hastanesi'nden Operatör Ali Rıza Faik Altoğan, Şişli Çocuk Hastanesi'nden Operatör Rifat Hamdi ve Operatör Kâzım İsmail Gürkan'dan oluşan bir komite kurulmuştur. Bu komite iki sene boyunca incelemeler yaparak cemiyetin tüzüğünü hazırlamış ve Eylül 1931'de dördüncü Milli Türk Tıp kongresi ile aynı zamanda toplanan birinci Türk Cerrahi Cemiyeti kongresine sunmuştur. Türk Cerrahi Cemiyeti'nin ilk geçici yönetim kurulunda Dr. Burhaneddin (*Cerrahpaşa hastanesi operatörü*), Dr. Kemal (*Haseki nisa hastanesi operatörü ve Tıp Fakültesi hariciye muallimi*), Dr. Ali Rıza Faik (*Guraba hastanesi operatörü*), Dr. Murat (*Gülhane hastanesi hariciye muallimi*) ve Dr. Rifat Hamdi (*Etfal hastanesi baş tabip ve operatörü*) yer almıştır.

Türk Cerrahi Cemiyeti
2.Kongre ,1933 İkinci Teşrin



Fotoğraf temini için Prof. Dr. Ertuğrul Göksoy'a teşekkür ederiz.

Ulusal Cerrahi Derneği Kurucusu Prof. Dr. Ahmet Yayıoğlu'nun 1985 yılında yayın hayatına başlayan Ulusal Cerrahi Dergisi 1. sayısına yazmış olduğu makale günümüze ışık tutmaya devam ediyor...



Prof. Dr. Ahmet Yayıoğlu

Ülkemizde dünün hekimleri tarih boyu hem bu yüce milletin fertleri olarak ana davalarda, hem de bu ülkede zor şartlar altında yetişmiş bir mesleğin mensubu olarak sağlık konularında, zevkle, heyecanla, özveri ile olağanüstü hizmetler vermiştir. Ülke için gerektiğinde kahramanlık ve vatanseverlik örnekleri verirken, mesleğin her türlü zahmetlerine de bıkmadan, usanmadan göğüs germişler; elverişsiz şartlarda bile görevlerini başarı ile sürdürmüşlerdir. Daha da önemlisi bir taraftan da mesleki gelişmeleri aralıksız izleme ve uygulamaları sayesinde, Türk Hekimliğinin belirli bir yere gelmesinde gayret sarfetmişlerdir. Bütün bu hizmetlerin ifasında sağlık hizmetlerinin en kalitelisini vermek, hekim onurunu her türlü kaygının üstünde tutmak parolasında asla taviz kabul etmemişlerdir. Bu yüzden dünyada ve ülkede Türk Hekimlerinin saygın bir yeri olmuştur. Nitekim Ulu Önder Atatürk'ün bile iltifatlarına mazhar olmuşlardır.

Cumhuriyetin ilk yıllarından beri çok sınırlı sayı ve imkanlarla da olsa mesleki şevk, heyecan, istek ve arzu ile hizmetin daha iyisini vermek ve meslekte daha iyi yetişmek gayreti ile yurt dışı temaslarını da sürdürmüşlerdir. Kendilerinin yetişmesinde emeği geçenlere saygılı olmuşlar, minnet duymuşlar onların yolunda olarak müessesenin devamlılığını sağlamışlardır. Ancak hiçbir zaman mesleki açıdan daha ileride olabilmek çabasını ihmal etmemişlerdir. Bu sebeplerden ötürü de günümüze kadar Türk Hekimliği ve Türk Cerrahisi hep gelişme göstermiş ve grafikte beklenen yükseliş noktasını hedeflemiştir. Ancak son yıllarda grafiğin aynı yükselişi gösterdiğini ifade etmek güçtür. Hatta yükselmek şöyle dursun, duraklama göstermektedir.

Nedenlerini şöyle sıralamak mümkündür:

1. Yarının hekimi daha öğrencilik döneminde, ya yetersiz eğitim ve öğretim görmekte ya da kapasitesinin çok üstünde öğrenci alan fakültelerde sıkışıp kalmaktadır. Rastgele açılmış tıp fakültelerinde, üniversite giriş imtihanlarında en yüksek puan alarak fakülterlere girmiş kıymetler harcanıp gitmektedir.

2. Bugünün hekimi mezuniyet sonrası, hayalinde canlandığı hizmeti verememenin üzüntü ve hayal kırıklığını yaşamaktadır. Hatta mecburi hizmet mesleğin bir ölçüde heba olmuş kıymetli zamandır. Çünkü pratik olarak sağlık sorunun çözümüne geçerli bir katkısı olmamaktadır.

3. Öğretim süresi dört yıl olan diğer fakültelerdeki çalışma günleri dikkate alın-dığında; Tıp Fakültelerindeki öğrenim süresini 8 yıl olarak hesap etmek gerekir. Çünkü tıp fakültelerinde 20 Eylül'de öğretim başlamakta Şubat ayında 15 gün tatil yapılmakta, Temmuz ayı sonuna kadar öğretim devam etmektedir. Tıp Fakültelerinde böyle uzun ve zor bir eğitim yapılmış olmasına rağmen hekimler kısa dönem askerlik de yapamamaktadırlar. İhtisas yapabilmeye ayrı bir şans ve fedakarlık istemektedir. İhtisas sonrası zorunlu hizmet tekrar mesleğe bağlılığı olumsuz yönde etkilemektedir. Bir meslek mensuplarının diğerlerinden farklı olarak dört yıllık bir zorunlu hizmet yapması acaba mevcut anayasamızla nasıl bağdaşmaktadır.

4. İçinde bulunduğumuz ekonomik koşullarda, bir hekimin kendi imkanları ile yurt dışı temasları fevkalade sınırlı olmaktadır. Aslında mezuniyet sonrası yeterli ve sistemli eğitim yapamayanlar için, yurt dışı temaslarının ne denli yetiştirici olduğu meydandadır. Ama maalesef hekimin içinde bulunduğu durum buna da elvermemektedir.

5. Hastanelerde özellikle fakülte hastanelerinde hekimin rahat çalışabilme olanakları yoktur. Modern tıbbi teknolojinin gerekleri yerine getirilememektedir. Hergün hekim türlü yokluklar nedeni ile mesleki eziyet çekmektedir.

6. Bütün bunlardan daha da önemlisi bilhassa üniversite hastanelerinde huzursuzluk ve güvencesizlik hekimleri adeta sarsmaktadır.

Bu yukarıda sayılanlar sanki yetmiyormuş gibi toplumda; hekimin gücü ve imkanı dışındaki olaylardan ötürü hakim sorumlu tutulmak istenmekte ve her fırsatta eleştirilmektedir. Bu manevi sarsıntı hekimin tüm şevkini kırmakta, yeni mezunlar dahil geleceğe yönelik acı bir endişe duyulmaktadır.

Diğer taraftan açık söylemek gerekirse uzun yıllardan beri ülkemizde ne sağlık sorunlarına ne de hekimlerin sorunlarına ciddi olarak eğilen, önemli bir dava olarak ele alan, takip eden bir yetkili kurum ya da kuruluş ortada görülmemektedir. Tıbbi teknolojinin öylesine çok gelişmiş ve değişmiş olmasına rağmen bugün hala ülkemizde 1923-1926-1932 yıllarında yasalaşan sağlıkla ilgili yasalar yürürlüktedir. Ülkenin tüm sağlık sorunlarının, her büyük köyde bir-iki hekim bulundurarak hal-dilebileceğine ve bunun için de yılda 5000 hekim yetiştirilmesinin gereğine inanan uygulama, tüm sağlık sorunlarına ve hekimliğe indirilen en büyük darbedir. Gerçek durumu elbette zaman gösterecektir. Ancak biz hekimlerin her gün yaşadığı, içinde bulunduğu temel bir prensip vardır. Teşhis yanlışsa tedavi mümkün olamaz. Sağlık ve hekimlikle ilgili sorunların hiç olmazsa gündeme gelebilmesi için de teşhisin doğru konması gerekmektedir.



Türk Cerrahi Derneği

Merkez Binası



Türk Cerrahi Derneği

Yönetim Kurulu



Dr. Yeşim Erbil
Başkan



Dr. Seher Demirer
2. Başkan



Dr. Mehmet Mihmanlı
Genel Sekreter



Dr. S. Çağatay Çifter
Sayman



Dr. Rasim Gençosmanoğlu
İnternet ve web sorumlusu üye



Dr. Fatih Ağalar
Çalışma grubu ve komisyonlardan
sorumlu üye



Dr. Can Atalay
Çalışma grubu ve
komisyonlardan sorumlu üye



Dr. Mustafa Ali Korkut
Çalışma grubu ve komisyonlardan
sorumlu üye



Dr. Mustafa Şahin
Çalışma grubu ve komisyonlardan
sorumlu üye

Denetim Kurulu



Dr. Dr. Mete Dolapçı
Başkan



Dr. Neşet Köksal
Üye



Dr. Ercüment Hayri Tekin
Üye

Onur Kurulu



Dr. İskender Sayek



Dr. Semih Başkan



Dr. Altan Tüzüner



Dr. Erdal Anadol



Dr. Nuri Aydın Kama



Dr. Atilla Törüner



Dr. S. Cihan Bumin



Dr. Bahattin Korucu



Dr. Ömer Cengiz

TCYK - Yürütme Kurulu



Dr. Seher Demirer
Başkan, TCD Yönetim Temsilcisi



Dr. Mehmet Faik Özçelik
2. Başkan



Dr. Betül Bozkurt
Genel Sekreter



Dr. Ersin Öztürk
Sayman



Dr. Settar Bostanoğlu
Üye



Dr. Cüneyt Kayaalp
Üye



Dr. Ali Konan
Üye



Dr. Neşet Köksal
Üye

TCYK - Denetleme Kurulu



Dr. Mutlu Doğanay



Dr. Orhan Kozak



Dr. Mete Dolapçı


Dernek Merkezi Çalışanları



Nilay Sevenay Şahin
Yönetici Sekreter



Ülkem Üretener
Sekreter



Duygu Özer
Sekreter



Halit Yıldız
TCD Mali Müşaviri



Ayhan Gemicioğlu
Dernek Personeli



Kadir Kiraz
Dernek Personeli

**TÜRK CERRAHI DERNEĞİ
YÖNETİM KURULU
(2012-2014)**

**2. Yıl
ÇALIŞMA RAPORU**



TÜRK CERRAHİ DERNEĞİ TÜZÜĞÜ

Derneğin Adı ve Merkezi

Madde 1- Derneğin Adı: "Türk Cerrahi Derneği" dir.

Derneğin merkezi "Koru Mahallesi İhlamur Caddesi. No:26 Çay yolu - Ankara'dır. Şubesi açılmayacaktır.

Derneğin Amacı ve Bu Amacı Gerçekleştirmek için Dernekçe Sürdürülecek Çalışma Konuları ve Biçimleri ile Faaliyet Alanı

Madde 2- Türk Cerrahi Derneği, "Tıpta Uzmanlık Tüzüğünde" yer alan Genel Cerrahi Ana Dalında eğitim, araştırma, hasta bakımı (korunma, tanı ve tedavi) ve halk sağlığı alanlarında çalışmalar yapmak üzere, Dernekler Kanuna uygun olarak kurulmuştur. Dernek, Genel Cerrahi Ana Uzmanlık dalı ve yan dallarındaki tüm ilerlemeleri takip etmek, meslektaşlar arasında dayanışma ve bilgi alışverişini geliştirerek, ülke çapında bir yüksek cerrahi standart meydana getirmeyi amaçlar.

Dernekçe Sürdürülecek Çalışma Konuları ve Biçimleri

- A- Yurt içindeki diğer cerrahi kuruluşlarla, bilim ve hayır dernekleri ile güç birliği yapar.
- B- Cerrahi dallarında hekimlerin, hemşirelerin, teknikerlerin ve diğer yardımcı tıp dallarında çalışanların daha iyi yetiştirilmesi için ülke çapında Sürekli Tıp Eğitimi ve Sürekli Mesleki Gelişim kapsamında konferanslar, kongreler, seminerler ve mezuniyet sonrası kurslar, elektronik öğrenme programları gibi eğitim etkinlikleri düzenler.
- C- Cerrahi ile ilgili yayınlar yapar.
- D- Cerrahi dalındaki direkt veya indirekt çalışmalarını destekler ve daha ilerilerinin yapılması için yarışmalar açar ve ödüller verir.
- E- Mevzuat çerçevesinde diğer ülkelerdeki Cerrahi Dernekleri ve benzeri amaçlı diğer kuruluşlarla irtibat kurarak yapılan bilimsel çalışmalarından yararlanır, kendi çalışmaları hakkında gerektiğinde bilgi verir, ilgili toplantı, kongre v.b. çalışmalara katılır. Bu kuruluşlarla gerektiğinde ortak projeler geliştirir, tanınmış uzmanlar ve ilgili kuruluşları davet eder ve yardımlar sağlar.
- F- Mevcut ve yeni geliştirmekte olan cerrahi dallarda yetiştirilmek üzere kabiliyetli hekimleri tespit ederek gerektiğinde bunlara verilmek üzere burslar temin etmeye çalışır veya bütçe imkanları çerçevesinde burs verir.
- G- Amacın gerçekleştirilmesi için gerekli olan her türlü bilgi, belge, doküman ve yayınları temin eder, dokümantasyon merkezi oluşturur, çalışmalarını duyurmak için amaçları doğrultusunda gazete, dergi, kitap gibi yayınlar ile üyelerine dağıtmak üzere çalışma ve bilgilendirme bültenleri çıkarır ve aynı amaç ve konuyla ilgili olarak çalışmalar yapan tıbbi kuruluşlara yardım yapar.
- H- Türk Tıp Tarihinde yer etmiş geçmişteki büyük cerrahlarımızla ilgili her türlü bilgiyi derlemeye ve değerlendirmeye çalışır.
- I- Türk tıp terminolojisi çalışmalarına katkıda bulunur.
- J- İhtiyacı olanlara ve birinci derecede yakınlarına sosyal içerikli yardımlar yapabilir.
- K- Dernek, amacına ulaşabilmek için çalışmalarını yürütebileceği, üyelerine bilimsel ve sosyal hizmetler sunabileceği, üyelerinin yararlanacağı kütüphane, e-mail, İnternet olanakları sağlandığı ve Bilimsel Toplantıların yapabileceği salonları içeren bina ve müştemilatı gibi gayrimenkuller edinebilir.
- L- Türk Cerrahi Derneği Mesleki çalışmalarını Halk Sağlığını Koruma

yönünden de geliştirmekle kendini yükümlü kılar. Ülke genelinde Halk Sağlığı ile ilgili toplumu uyarıcı kitaplar, dergiler veya broşürler yayınlar. Bütün çalışmalarını lüzum gördüğü hastane ve sağlık hizmeti veren tıbbi ve sosyal tesis ve kurumlarla birleştirerek halk sağlığının korunmasına yardımcı olur.

- M- Türk Cerrahi Derneği, hastane, dispanser, poliklinik gibi halk sağlığına ve toplumun her kesimine hizmet veren kurumların açılmasına yardımcı olur veya bilfiil açarak çalıştırır. Keza sosyal amaçlı lokal ve benzeri tesisler açabilir.
- N- Türk Cerrahi Derneği'nin, amaç edindiği hizmetler, herkesin yararına açık olup, belli bir yöre veya kitleye hizmetle sınırlı değildir.
- O- Tüzüğün yukarıda belirtilen fıkralardaki tüm faaliyetleri için yıllık net gelirinin en az %50'sini bu amaçla kullanır ve bu kullanım için Yönetim Kurulunu yetkili kılar.
- Ö- Yönetim Kurulu çağın ve ülkenin gereksinimlerini göz önüne alarak uygun bulunduğu alanlarda bilimsel çalışma grupları, mesleki yeterlik kurulu ve komiteler oluşturarak bunların çalışmalarını destekler.
- P- Amacın gerçekleştirilmesi için gerek görülmesi durumunda vakıf, federaşyon kurar veya kurulu bir federaşyona katılabilir.
- R- Amacın gerçekleştirilmesi için gerek görülmesi halinde, Dernek ve Vakıfların Kamu Kurum ve Kuruluşları ile ilişkilerine Dair Kanun hükümleri saklı kalmak üzere, kamu kurum ve kuruluşları ile görev alanlarına giren konularda ortak projeler yürütür.
- S- Derneğin kuruluş amaçlarının gerçekleştirilebilmesi için idari ve hukuksal girişimlerde bulunur ve gerektiğinde dava açar.

Derneğin Faaliyet Alanı

Dernek, sağlık ve sosyal alanda faaliyet gösterir.

Üye Olma Hakkı ve Üyelik İşlemleri

Madde 3- Türk Cerrahi Derneği'nin iki tür üyesi vardır.

- A- Asıl üye,
- B- Onursal üye,

Fil ehliyetine sahip bulunan ve derneğin amaç ve ilkelerini benimseyerek bu doğrultuda çalışmayı kabul eden ve mevzuatın öngördüğü koşullarını taşıyan, uzmanlıklarını kazanmış her gerçek kişi bu derneğe üye olma hakkına sahiptir. Ancak, yabancı gerçek kişilerin asıl üye olabilmesi için, Türkiye'de yerleşme hakkına sahip olması da gerekir. Onursal üyelik için bu koşul aranmaz.

Dernek Başkanlığına yapılacak, gereklilikleri tamamlamış üyelik başvurusu, yönetim kurulunca en çok otuz gün içinde üyeliğe kabul veya isteğin reddi şeklinde karara bağlanır ve sonuç başvuru sahibine bildirilir. Başvurusu kabul edilen üye, bu amaçla tutulan deftere kaydedilir.

Asıl Üye, derneğin kurucuları ile müracaatları üzerine yönetim kurulunca üyeliğe kabul edilen kişilerdir. Asıl üye olabilmek için;

1. Genel Cerrahi dalında uzman unvanı almış olmak,
2. Kamu haklarından yasaklanmış veya kısıtlanmış olmamak,
3. Ağır hapis cezası ve yüz kızartıcı suçlardan ya da dernekler kanununun yasakladığı dernekleri kurmak ve yönetmek suçlarından birinden mahkumiyeti olmamak,
4. Yıllık aidat ve yönetim kurulunun tespit edeceği giriş ücretini ödemek,
5. Dernek asıl üyelerinden iki kişi tarafından teklif edilmek,
6. Derneğe üye olmak için yaptığı başvuru gündeme alınarak yapılan toplantıda, Yönetim Kurulunun olumlu oylarını almış olmak gerekir. Yönetim Kurulu olumsuz kararının gerekçesini açıklamak zorunda değildir.

Onursal Üye, Derneğe maddi ve manevi bakımdan önemli destek sağlamış bulunanlar genel kurul kararı ile onursal üye olarak kabul edilebilir. Buna göre, Genel Cerrahi veya diğer cerrahi dallarda yurt çapında veya uluslararası alanda çalışma yapmak veya yapmış olmak veya Dernekler Kanunu'na uygun olarak taşınmaz mal veya 100 Cumhuriyet altını değerinde maddi bağışta bulunmak gerekir. Onursal üyeler Yönetim Kurulunun teklifi ile genel kurul tarafından seçilir. Onursal üyeler Genel Kurula katılma ve söz hakkına sahiptirler ancak oy kullanamazlar ve aidat ödemezler.

Üyelikten Çıkma

Madde 4- Her üye yazılı olarak bildirmek kaydıyla, dernekten çıkma hakkına sahiptir. Üyenin istifa dilekçesi yönetim kuruluna ulaştığı anda çıkış işlemleri sonuçlanmış sayılır. Üyelikten ayrılma, üyenin derneğe olan birikmiş borçlarını sona erdirmez.

Üyelikten Çıkarılma

Madde 5- Dernek üyeliğinden çıkarılmayı gerektiren haller.

1. Dernek tüzüğüne aykırı davranışlarda bulunmak,
2. Verilen görevlerden sürekli kaçınmak,
3. Yazılı ikazlara rağmen üyelik aidatını altı ay içinde ödememek,
4. Dernek organlarının verilen kararlara uymamak.
5. Üye olma şartlarını kaybetmiş olmak,

Derneğin amacına aykırı davranışlarda bulunanlar, yöneticilerin hak ve görevini güçlüğü düşüren ve çalışmalarını engelleyenler, sakıncalı tutumları ve eylemleri bulunanlar, hekimlik şan, şeref ve hizmet anlayışına leke sürecek davranışlarda bulunanlar onur kurulunun teklif ve yönetim kurulunun kararıyla dernek üyeliğinden çıkarılırlar.

Yönetim Kurulu, Onur Kurulunun kararına kadar üyenin organların toplantılarına katılmasını yasaklayabilir. Çıkarılan üyenin Onur Kurulunun kararına karşı toplanacak Genel Kurula, yazılı itiraz hakkı vardır. Genel Kurul itiraz üzerine konuyu ilk toplantıda gündeme alıp görüşür, yazılı itiraz okunur ve üye dinlenir. Genel Kurulun kararı kesindir. Bu yolla çıkarılan üye tekrar kabul edilmez. Dernekten çıkan veya çıkarılanlar, üye kayıt defterinden silinir ve dernek malvarlığında hak iddia edemez.

Dernek Organları

Madde 6-Derneğin organları aşağıda gösterilmiştir.

1. Genel kurul,
2. Yönetim Kurulu,
3. Denetim Kurulu,
4. Onur Kurulu,

Dernek Genel Kurulunun Kuruluş Şekli, Toplanma Zamanı, Çağrı ve Toplantı Usulü

Madde 7- Genel kurul, derneğin en yetkili karar organı olup; derneğe kayıtlı üyelere oluşur.

Genel kurul;

- 1- Bu tüzükte belli edilen zamanda olağan,
- 2- Yönetim veya denetim kurulunun gerekli gördüğü hallerde veya dernek üyelerinden beşte birinin yazılı isteği üzerine otuz gün içinde olağanüstü toplanır. Olağan genel kurul, iki yılda bir, Ekim ayında Ankara'da, yönetim kurulu tarafından belirlenecek gün, yer ve saatte toplanır. Genel kurul toplantıya yönetim kurulunca çağrılır. Yönetim kurulu, genel kurul toplantıya çağırılmazsa; üyelerden birinin başvurusu üzerine sulh hakimi, üç üyeyi genel kurul toplantıya çağırarak görevlendirir.

Çağrı Usulü

Yönetim kurulu, dernek tüzüğüne göre genel kurula katılma hakkı bulunan üyelerin listesini düzenler. Genel kurula katılma hakkı bulunan üyeler, en az

on beş gün önceden, günü, saati, yeri ve gündemi bir gazetede ilan edilmek veya yazılı ya da elektronik posta ile bildirilmek suretiyle toplantıya çağrılır. Bu çağrıda, çoğunluk sağlanamaması sebebiyle toplantı yapılamazsa, ikinci toplantının hangi gün, saat ve yerde yapılacağı da belirtilir. İlk toplantı ile ikinci toplantı arasındaki süre yedi günden az, altmış günden fazla olamaz. Toplantı, çoğunluk sağlanamaması sebebinin dışında başka bir nedenle geri bırakılırsa, bu durum geri bırakma sebepleri de belirtilmek suretiyle, ilk toplantı için yapılan çağrı usulüne uygun olarak üyelere duyurulur. İkinci toplantının geri bırakma tarihinden itibaren en geç altı ay içinde yapılması zorunludur. Üyeler ikinci toplantıya, birinci fıkrada belirtilen esaslara göre yeniden çağrılır. Genel kurul toplantısı bir defadan fazla geri bırakılamaz.

Toplantı Usulü

Genel kurul, katılma hakkı bulunan üyelerin salt çoğunluğunun, tüzük değişikliği ve derneğin feshi hallerinde ise üçte ikisinin katılımıyla toplanır; çoğunluğun sağlanamaması sebebiyle toplantının ertelenmesi durumunda ikinci toplantıda çoğunluk aranmaz. Ancak, bu toplantıya katılan üye sayısı, yönetim ve denetim kurulları üye tam sayısının iki katından az olamaz. Genel kurula katılma hakkı bulunan üyelerin listesi toplantı yerinde hazır bulunur. Toplantı yerine girecek üyelerin resmi makamlarca verilmiş kimlik belgeleri, yönetim kurulu üyeleri veya yönetim kurulunca görevlendirilecek görevliler tarafından kontrol edilir.

Üyeler, yönetim kurulunca düzenlenen listedeki adları karşısına imza koyarak toplantı yerine girerler. Toplantı yeter sayısı sağlanmışsa durum bir tutanakla tespit edilir ve toplantı yönetim kurulu başkanı veya görevlendireceği yönetim kurulu üyelerinden biri tarafından açılır. Toplantı yeter sayısı sağlanamaması halinde de yönetim kurulunca bir tutanak düzenlenir. Açılıştan sonra, toplantıyı yönetmek üzere bir başkan ve yeteri kadar yazman seçilerek divan heyeti oluşturulur. Dernek organlarının seçimi için yapılacak oylamalarda, oy kullanan üyelerin divan heyetine kimliklerini göstermeleri ve hazırın listesindeki isimlerinin karşılığını imzalamaları zorunludur. Toplantının yönetimi ve güvenliğinin sağlanması divan başkanına aittir. Genel kurulda, yalnızca gündemde yer alan maddeler görüşülür. Ancak toplantıda hazır bulunan üyelerin onda biri tarafından görüşülmesi yazılı olarak istenen konuların gündeme alınması zorunludur. Genel kurulda her üyenin bir oy hakkı vardır; üye oyunu şahsen kullanmak zorundadır. Onursal üyeler genel kurul toplantılarına katılabilir ancak oy kullanamazlar. Tüzel kişinin üye olması halinde, tüzel kişinin yönetim kurulu başkanı veya temsille görevlendireceği kişi oy kullanır. Toplantıda görüşülen konular ve alınan kararlar bir tutanağa yazılır ve divan başkanı ile yazmanlar tarafından birlikte imzalanır. Toplantı sonunda, tutanak ve diğer belgeler yönetim kurulu başkanına teslim edilir. Yönetim kurulu başkanı bu belgelerin korunmasından ve yeni seçilen yönetim kuruluna yedi gün içinde teslim etmekten sorumludur.

Genel Kurulun Oy kullanma ve Karar Alma Usul ve Şekilleri

Madde 8- Yönetim, denetim ve onur kurulu üyelerin seçimleri konuyla ilgili yönetmelik esaslarına göre yapılır. Diğer konulardaki kararlar ise açık olarak oylanır. Açık oylamada, divan başkanının belirteceği yöntem uygulanır.

Genel kurul kararları, toplantıya katılan üyelerin salt çoğunluğuyla alınır. Tüzük değişikliği, seçimlere ait yönetmelik değişikliği ve derneğin feshi kararları, ancak toplantıya katılan üyelerin üçte iki çoğunluğuyla alınabilir.

Toplantısız veya Çağrısız Alınan Kararlar

Bütün üyelerin bir araya gelmeksizin yazılı katılımıyla alınan kararlar ile dernek üyelerinin tamamının bu tüzükte yazılı çağrı usulüne uymaksızın bir araya gelerek aldığı kararlar geçerlidir. Bu şekilde karar alınması olağan toplantı yerine geçemez.

Genel Kurulun Görev ve Yetkileri

Madde 9- Aşağıda yazılı hususlar genel kurulca görüşülüp karara bağlanır.

1. Dernek organlarının seçilmesi,
2. Dernek tüzüğü'nün değiştirilmesi,
3. Seçimlerle ilgili yönetmeliğin değiştirilmesi,
4. Yönetim ve denetim kurulları raporlarının görüşülmesi, yönetim ve denetim kurulunun ibrası,
5. Yönetim kurulunca hazırlanan bütçenin görüşülüp aynen veya değiştirilerek kabul edilmesi,
6. Dernek için gerekli olan taşınmaz malların satın alınması veya mevcut taşınmaz malların satılması hususunda yönetim kuruluna yetki verilmesi,
7. Yönetim kurulunca dernek çalışmaları ile ilgili olarak hazırlanacak yöneltmelikleri inceleyip aynen veya değiştirilerek onaylanması,
8. Dernek yönetim ve denetim kurullarının kamu görevlisi olmayan başkan ve üyelerine verilecek ücret ile her türlü ödenek, yolluk ve tazminatlar ile dernek hizmetleri için görevlendirilecek üyelere verilecek gündelik ve yolluk miktarlarının tespit edilmesi,
9. Derneğin federasyona katılması ve ayrılmasının kararlaştırılması,
10. Derneğin uluslararası faaliyette bulunması, yurt dışındaki dernek ve kuruluşlara üye olarak katılması veya ayrılması,
11. Derneğin vakıf kurması,
12. Derneğin fesih edilmesi,
13. Yönetim kurulunun diğer önerilerinin incelenip karara bağlanması,
14. Mevzuatta genel kurulca yapılması belirtilen diğer görevlerin yerine getirilmesi,
15. Genel kurul, derneğin diğer organlarını denetler ve onları haklı sebeplerle her zaman görevden alabilir. Genel kurul, üyelikten çıkarma hakkında son kararı verir. Derneğin en yetkili organı olarak derneğin diğer bir organına verilmemiş olan işleri görür ve yetkileri kullanır.

Yönetim Kurulunun Teşkilî, Görev ve Yetkileri

Madde 10- Yönetim Kurulu, dokuz asıl ve dokuz yedek üye olarak genel kurul tarafından seçilir. Yönetim kurulu üyeliği yaşam boyu 3, yönetim kurulu başkanlığı yaşam boyu 2 defadan fazla yapılamaz. Bir önceki dönemin başkanı, oy hakkı olmaksızın, 10. üye olarak Yönetim Kurulu toplantılarına katılır.

Yönetim kurulu, seçimden sonraki ilk toplantısında dernek faaliyetlerini yürütmek üzere aşağıda belirtilen görevlerin dağılımını gizli oyla yapar.

1. Başkan
2. Başkan yardımcısı
3. Genel sekreter
4. Sayman
5. İnternet ve web den sorumlu üye
6. Yeterlik kurulu temsilcisi üye
7. Komisyon ve çalışma gruplarından sorumlu üye
8. Komisyon ve çalışma gruplarından sorumlu üye
9. Komisyon ve çalışma gruplarından sorumlu üye

Yönetim kurulu, tüm üyelerin haberdar edilmesi şartıyla her zaman toplantıya çağrılabilir. Üye tamsayısının yarısından bir fazlasının hazır bulunması ile toplanır.

Kararlar, toplantıya katılan üye tam sayısının salt çoğunluğu ile alınır.

Yönetim kurulu asıl üyeliğinde istifa veya başka sebeplerden dolayı boşalma olduğu takdirde genel kurulda aldığı oy çokluğu sırasına göre yedek üyelerin göreve çağırılması mecburidir.

Yönetim Kurulunun Görev ve Yetkileri

Yönetim kurulu aşağıdaki hususları yerine getirir.

1. Derneği temsil etmek veya bu hususta kendi üyelerinden bir veya birkaçına yetki vermek, dernek haklarını korumak için avukat tutmak,

2. Gelir ve gider hesaplarına ilişkin işlemleri yapmak ve gelecek döneme ait bütçeyi hazırlayarak genel kurula sunmak, genel kuruldan alınan yetkiye dayanarak dernek bütçesinin bölümleri arasında aktarmalar yapmak suretiyle bütçede yeni bölümler açmak ve dernek adına gelir tahsil etmek,
3. Derneği düzenleyeceği kongrelerin başkanlarını, yönetim kurulu dışından olacak şekilde belirler Bir kişi aynı kongrenin başkanlığını yaşam boyu bir kez yapabilir,
4. Derneğin çalışmaları ile ilgili yönetmelikleri hazırlayarak genel kurul onayına sunmak,
5. Genel kurulun verdiği yetki ile taşınmaz mal satın almak, derneğe ait taşınır ve taşınmaz malları satmak, bina veya tesis inşa ettirmek, kira sözleşmesi yapmak, dernek lehine rehin ipotek veya aynı haklar tesis ettirmek,
6. Genel kurulda alınan kararları uygulamak,
7. Her faaliyet yılı sonunda derneğin işletme hesabı tablosu veya bilanço ve gelir tablosu ile yönetim kurulu çalışmalarını açıklayan raporunu düzenlemek, toplandığında genel kurula sunmak,
8. Bütçenin uygulanmasını sağlamak,
9. Komisyonların, kurulların ve çalışma gruplarının düzenli çalışmasını sağlamak, gerekli durumlarda yenilerini oluşturmak. Bütün bu grupların çalışmaları yönergelerine uygun olarak yürütülür.
10. Derneğe üye alınması veya üyelikten çıkarılma hususlarında karar vermek.
11. Derneğin amacını gerçekleştirmek için her çeşit kararı almak ve uygulamak,
12. Olağanüstü sayılabilecek maddi veya manevi yardım ve bağışta bulunanlar ile derneğin bilimsel toplantılarında bilimsel katkıda bulunan yerli ve yabancı üye ve konuklara değerli çalışmalar yapanlara plaket, şükran belgesi, para ödülü, bronz, gümüş ve altın madalya veya burs ya da isim verme şeklinde ödüller vermek,
13. Mevzuatın kendisine verdiği diğer görevleri yapmak ve yetkileri kullanmak,

Denetim Kurulunun Teşkilî, Görev ve Yetkileri

Madde 11- Denetim Kurulu, üç asıl ve üç yedek üye olarak genel kurulca seçilir.

Denetim kurulu asıl üyeliğinde istifa veya başka sebeplerden dolayı boşalma olduğu takdirde genel kurulda aldığı oy çokluğu sırasına göre yedek üyelerin göreve çağırılması mecburidir.

Denetim Kurulunun Görev ve Yetkileri

Denetim kurulu;

1. Derneğin amaçların gerçekleştirilmesi için sürdürüleceği belirtilen çalışma konuları doğrultusunda faaliyet gösterip göstermediğini,
2. Defter, hesap ve kayıtların mevzuata ve dernek tüzüğüne uygun olarak tutulup tutulmadığını,
3. Alınan kararların uygulanıp, uygulanmadığını,
4. İşlemlerin dernek tüzüğünde tespit edilen esas ve usullere göre yapılıp yapılmadığını, bir yılı geçmeyen aralıklarla denetler ve denetim sonuçlarını bir rapor halinde yönetim kuruluna ve toplandığında genel kurula sunar. Denetim kurulu gerektiğinde genel kurul toplantıya çağırır.

Onur Kurulu

Madde 12

1. Türk Cerrahi Derneği Genel Kurulu tarafından seçilen 9 asil 5 yedek üyeden oluşur.
2. Onur kuruluna seçilebilmek için genel cerrahi mesleğinde 15 yılını doldurmuş olmak, çalıştığı kurum ya da meslek örgütü tarafından meslek uygulamaları ile ilgili olarak verilmiş bir ceza ya da adli yargı

tarafından yüz kızartıcı suçlar nedeniyle verilmiş ve kesinleşmiş bir ceza almamış olmak ve Türk Cerrahi Derneğinin asil üyesi olunması gereklidir.

3. Üyelerinin görev süreleri 2 yıldır. Başkan ve kurul üyeleri en fazla iki dönem için seçilirler.
4. Onur Kurulu ilk toplantısında başkan, ikinci başkan ve raportör seçerek çalışmalarına başlar.
5. Onur Kurulu yılda en az 1 kez olmak üzere, ayrıca Türk Cerrahi Derneği Başkanı ya da Türk Cerrahi Derneği Onur Kurulu başkanının çağrısıyla gerekli görülen zamanlarda toplanır. Toplantının başlatılması için salt çoğunluk gereklidir. Kurul kararlarını 2/3 çoğunlukla alır.
6. Ardışık olarak ve mazeret bildirmeksizin kurulun iki toplantısına katılmayan kurul üyesinin üyeliği sona erer. Durumun, kurul başkanı tarafından dernek başkanlığına iletilmesi üzerine, yedek üyeler aldıkları oy sırasıyla boşalan üyelikler için göreve çağırılırlar.

Onur Kurulunun Görevleri

1. Yaşamlarında ve mesleki uygulamalarında topluma örnek davranışlar sergileyen meslektaşların onurlandırılmaları için yönetim kuruluna öneride bulunmak,
2. Üyelerin mesleki uygulamalarında karşılaştıkları sorunlar, haksız ithamlar ve yaptırımlar karşısında ilgililer nezninde girişimlerde bulunulması için bilgi ve belgeler ışığında rapor hazırlamak ve yönetim kuruluna sunmak,
3. Etik dışı davranışlar nedeniyle haklarında Etik Komisyonu tarafından araştırma yapılan ve görüş bildirilen meslektaşlar için inceleme yaparak Yönetim Kurulu'na öneride bulunmak,
4. Ceza alma yönünde karar verilmesi durumunda sırasıyla "uyarı, kınama, para cezası, dernek üyeliğinden süreli veya kesin ihraç" cezalarından birini önermek,

Yeterlik Kurulu

MADDE 13- Derneğin, Türkiye'de genel cerrahi uzmanlık eğitiminin düzenlenmesine katkıda bulunarak, genel cerrahi eğitiminin standartlarını belirlemek ve yükseltmek, ulusal cerrahi yeterliği belgelendirmek ve kurumları etyektilemek amacıyla 2000 yılında kurulan bir yeterlik kurulu vardır.

Yeterlik Kurulu Yeterlik Genel Kurul üyelerince onaylanan ve yürürlüğe giren bir yönergeye sahiptir ve çalışmalarını buna uygun olarak yürütür.

Derneğin Gelir Kaynakları

Madde 14- Derneğin gelir kaynakları aşağıda sayılmıştır.

1. Üye aidatı: Üyelerden ilk girişte 50 TL ve yıllık aidat olarak da 50 TL aidat alınır.
- Bu miktarları arttırmaya veya eksiltmeye genel kurul yetkilidir.
2. Gerçek ve tüzel kişilerin kendi isteği ile derneğe yaptıkları bağış ve yardımlar.
 3. Dernek tarafından tertiplenen yemekli veya yemeksiz toplantı, gezi ve eğlence, temsil, konser, spor yarışması, bilimsel toplantı ve konferans gibi faaliyetlerden sağlanan gelirler,
 4. Derneğin mal varlığından elde edilen gelirler,
 5. Yardım toplama hakkındaki mevzuat hükümlerine uygun olarak toplanacak bağış ve yardımlar.
 6. Derneğin, amacını gerçekleştirmek için ihtiyaç duyduğu geliri temin etmek amacıyla giriştiği ticari faaliyetlerden elde edilen kazançlar.
 7. Mevzuata uygun olarak sağlanan diğer gelirler.

Derneğin Defter Tutma Esas ve Usulleri ve Tutulacak Defterler

Madde 15- Defter tutma esasları;

Dernekte, işletme hesabı esasına göre defter tutulur. Ancak, yıllık brüt gelirin mevzuatta belirtilen limiti aşması durumunda takip eden hesap döneminden

başlayarak bilanço esasına göre defter tutulur. Bilanço esasına geçilmesi durumunda, üst üste iki hesap döneminde yukarıda belirtilen haddin altına düşülürse, takip eden yıldan itibaren işletme hesabı esasına dönülebilir. Yukarıda belirtilen hadde bağlı kalmaksızın yönetim kurulu kararı ile bilanço esasına göre defter tutulabilir. Derneğin ticari işletmesi açılması durumunda, bu ticari işletme için, ayrıca Vergi Usul Kanunu hükümlerine göre defter tutulur.

Kayıt Usulü

Derneğin defter ve kayıtları Dernekler Yönetmeliğinde belirtilen usul ve esasa uygun olarak tutulur.

Tutulacak Defterler

Dernekte, aşağıda yazılı defterler tutulur.

- a) İşletme hesabı esasında tutulacak defterler ve uyulacak esaslar aşağıdaki gibidir:
 1. Karar Defteri: Yönetim kurulu kararları tarih ve numara sırasıyla bu deftere yazılır ve kararların altı toplantıya katılan üyelerce imzalanır.
 2. Üye Kayıt Defteri: Derneğe üye olarak girenlerin kimlik bilgileri, derneğe giriş ve çıkış tarihleri bu deftere işlenir. Üyelerin ödedikleri giriş ve yıllık aidat miktarları bu deftere işlenebilir.
 3. Evrak Kayıt Defteri: Gelen ve giden evraklar, tarih ve sıra numarası ile bu deftere kaydedilir. Gelen evrakın asılları ve giden evrakın kopyaları dosyalanır. Elektronik posta yoluyla gelen veya giden evraklar çıktısı alınmak suretiyle saklanır.
 4. Demirbaş Defteri: Derneğe ait demirbaşların edinme tarihi ve şekli ile kullanıldıkları veya verildikleri yerler ve kullanım sürelerini dolduranların kayıttan düşürülmesi bu deftere işlenir.
 5. İşletme Hesabı Defteri: Dernek adına alınan gelirler ve yapılan giderler açık ve düzenli olarak bu deftere işlenir.
 6. Alındı Belgesi Kayıt Defteri: Alındı belgelerinin seri ve sıra numaraları, bu belgeleri alan ve iade edelerin adı, soyadı ve imzaları ile aldıkları ve iade ettikleri tarihler bu deftere işlenir.
- b) Bilanço esasında tutulacak defterler ve uyulacak esaslar aşağıdaki gibidir:
 - 1- (a) bendinin 1, 2, 3 ve 6 ncı alt bentlerinde kayıtlı defterler bilanço esasında defter tutulması durumunda da tutulur.
 - 2- Yevmiye Defteri, Büyük Defter ve Envanter Defteri: Bu defterlerin tutulma usulü ile kayıt şekli Vergi Usul Kanunu ile bu Kanununun Maliye Bakanlığı'na verdiği yetkiye istinaden yayımlanan Muhasebe Sistemi Uygulama Genel Tebliği esaslarına göre yapılır.

Defterlerin Tasdiki

Dernekte, tutulması zorunlu olan defterler kullanmaya başlamadan önce il dernekler müdürlüğüne veya notere tasdik ettirilir. Bu defterlerin kullanılmasına sayfaları bitene kadar devam edilir ve defterlerin ara tasdiki yapılmaz. Ancak, bilanço esasına göre tutulan defterler ile form veya sürekli form yapraklı defterlerin, kullanılacağı yıldan önce gelen son ayda, her yıl yeniden tasdik ettirilmesi zorunludur.

Gelir Tablosu ve Bilanço Düzenlenmesi

İşletme hesabı esasına göre kayıt tutulması durumunda yılsonlarında (31 Aralık)

(Dernekler Yönetmeliği EK-16'da belirtilen) "İşletme Hesabı Tablosu" düzenlenir.

Bilanço esasına göre defter tutulması durumunda ise, yıl sonlarında (31 Aralık), Maliye Bakanlığınca yayımlanan Muhasebe Sistemi Uygulama Genel Tebliğini esas alarak bilanço ve gelir tablosu düzenlenir.

Derneğin Gelir ve Gider İşlemleri

Madde 16- Gelir ve gider belgeleri;

Dernek gelirleri, (Dernekler Yönetmeliği EK- 17'de örneği bulunan) "Alındı Belgesi" ile tahsil edilir. Dernek gelirlerinin bankalar aracılığı ile tahsil halinde banka tarafından düzenlenen dekont veya hesap özeti gibi belgeler alındı belgesi yerine geçer.

Dernek giderleri ise fatura, perakende satış fişi, serbest meslek makbuzu gibi harcama belgeleri ile yapılır. Ancak derneğin, Gelir Vergisi Kanununun 94'üncü maddesi kapsamında bulunan ödemeleri için Vergi Usul Kanunu hükümlerine göre gider pusulası, bu kapsamda da bulunmayan ödemeleri için (Dernekler Yönetmeliği EK-13'te örneği bulunan) "Gider Makbuzu" düzenlenir.

Dernek tarafından kişi, kurum veya kuruluşlara yapılacak bedelsiz mal ve hizmet teslimleri (Dernekler Yönetmeliği EK-14'te örneği bulunan) "Aynı Yardım Teslim Belgesi" ile yapılır. Kişi, kurum veya kuruluşlar tarafından derneğe yapılacak bedelsiz mal ve hizmet teslimleri ise (Dernekler Yönetmeliği

EK-15'te örneği bulunan) "Aynı Başlı Alındı Belgesi" ile kabul edilir.

Alındı Belgeleri

Dernek gelirlerinin tahsilinde kullanılacak "Alındı Belgeleri" (Dernekler Yönetmeliği EK-17'de gösterilen biçim ve ebatta) yönetim kurulu kararıyla, matbaaya bastırılır.

Alındı belgelerinin bastırılması ve kontrolü, matbaadan teslim alınması, deftere kaydedilmesi, eski ve yeni saymanlar arasında devir teslimi ve alındı belgesi ile dernek adına gelir tahsil edecek kişi veya kişiler tarafından bu alındı belgelerinin kullanımına ve toplanılan gelirlerin teslimine ilişkin hususlarda Dernekler Yönetmeliğinin ilgili hükümlerine göre hareket edilir.

Yetki Belgesi

Dernek adına gelir tahsil edecek kişi veya kişiler, yetki süresi de belirtilmek suretiyle, yönetim kurulu kararı ile tespit edilir. Gelir tahsil edecek kişilerin açık kimliği, imzası ve fotoğraflarını ihtiva eden (Dernekler Yönetmeliği EK- 19'da örneği bulunan) "Yetki Belgesi " dernek tarafından üç nüsha olarak düzenlenerek, dernek yönetim kurulu başkanınca onaylanır. Yetki belgelerinin birer sureti dernekler birimlerine verilir. Yetki belgesi ile ilgili değişiklikler yönetim kurulu başkanınca, onbeş gün içerisinde dernekler birimine bildirilir.

Dernek adına gelir tahsil edecek kişiler, ancak adlarına düzenlenen yetki belgelerinin bir suretinin dernekler birimine verilmesinden itibaren gelir tahsil etmeye başlayabilirler. Yetki belgesinin kullanımı, yenilenmesi, iadesi ve sair hususlarda Dernekler Yönetmeliğinin ilgili hükümlerine göre hareket edilir.

Gelir ve Gider Belgelerinin Saklama Süresi

Defterler hariç olmak üzere, dernek tarafından kullanılan alındı belgeleri, harcama belgeleri ve diğer belgeler özel kanunlarda belirtilen süreler saklı kalmak üzere, kaydedildikleri defterlerdeki sayı ve tarih düzenine uygun olarak 5 yıl süreyle saklanır.

Beyanname Verilmesi

Madde 17- Derneğin, bir önceki yıla ait faaliyetleri ile gelir ve gider işlemlerinin yılsonu itibarıyla sonuçlarına ilişkin (Dernekler Yönetmeliği EK-21'de sunulan) "Dernek Beyanname" dernek yönetim kurulu tarafından doldurularak, her takvim yılının ilk dört ayı içinde dernek başkanı tarafından mahallin mülki idare amirliğine verilir.

Bildirim Yükümlülüğü

Madde 18- Mülki amirliğe yapılacak bildirimler;

Genel Kurul Sonuç Bildirimi

Olağan veya olağanüstü genel kurul toplantılarını izleyen otuz gün içinde, yönetim ve denetim kurulları ile diğer organlara seçilen asıl ve yedek üyeleri içeren (Dernekler Yönetmeliği EK-3' te sunulan) "Genel Kurul Sonuç Bildirimi" ve ekleri yönetim kurulu başkanı tarafından mülki idare amirliğine bildirilir:

Genel kurul sonuç bildirimine;

1. Divan başkanı, başkan yardımcıları ve yazman tarafından imzalanmış genel kurul toplantı tutanağı örneği,
2. Tüzük değişikliği yapılmışsa, tüzüğün değişen maddelerinin yeni ve eski şekli ile dernek tüzüğünün son şeklinin her sayfası yönetim kuruluca imzalanmış örneği eklenir.

Taşınmazların Bildirilmesi

Derneğin edindiği taşınmazlar tapuya tescilinden itibaren otuz gün içinde (Dernekler Yönetmeliği EK- 26'da sunulan) "Taşınmaz Mal Bildirimi"ni doldurmak suretiyle mülki idare amirliğine bildirilir.

Yurtdışından Yardım Alma Bildirimi

Dernek tarafından, yurtdışından yardım alınacak olması durumunda yardım alınmadan önce (Dernekler Yönetmeliği EK-4'te belirtilen) "Yurtdışından Yardım Alma Bildirimi" iki nüsha olarak doldurup mülki idare amirliğine bildirimde bulunurlar. Bildirim formuna, yurt dışından yardım alınması hususunda alınmış yönetim kurulu kararı örneği, varsa bu konuda düzenlenen protokol, sözleşme ve benzeri belgeler ile yardımın aktarıldığı hesaba ilişkin dekont, ekstra ve benzeri belgenin bir örneği de eklenir. Nakdi yardımların bankalar aracılığıyla alınması ve kullanılmadan önce bildirim şartının yerine getirilmesi zorunludur.

Kamu Kurum ve Kuruluşları ile Birlikte Yürütülen Ortak Projelerle İlgili Bildirim

Derneğin görev alanına ilişkin konularda kamu kurum ve kuruluşları ile yürüttüğü ortak projelerle ilgili olarak yapılan protokol ve projenin örneği (Dernekler Yönetmeliği EK- 23'de gösterilen) "Proje Bildirimi"ne eklenerek, protokol tarihini izleyen bir ay içinde dernek merkezinin bulunduğu yerin valiliğine verilir.

Değişikliklerin Bildirilmesi

Derneğin yerleşim yerinde meydana gelen değişiklik (Dernekler Yönetmeliği EK-24'te belirtilen) "Yerleşim Yeri Değişiklik Bildirimi"; genel kurul toplantısı dışında dernek organlarında meydana gelen değişiklikler (Dernekler Yönetmeliği EK-25'te belirtilen) "Dernek Organlarındaki Değişiklik Bildirimi" doldurulmak suretiyle, değişikliği izleyen otuz gün içinde mülki idare amirliğine bildirilir.

Dernek tüzüğünde yapılan değişiklikler de tüzük değişikliğinin yapıldığı genel kurul toplantısını izleyen otuz gün içinde, genel kurul sonuç bildirim ekinde mülki idare amirliğine bildirilir.

Derneğin İç Denetimi

Madde 19- Dernekte genel kurul, yönetim kurulu veya denetim kurulu tarafından iç denetim yapılabileceği gibi, bağımsız denetim kuruluşlarına da denetim yaptırılabilir. Genel kurul, yönetim kurulu veya bağımsız denetim kuruluşlarınınca denetim yapılmış olması, denetim kurulunun yükümlülüğünü ortadan kaldırmaz.

Denetim kurulu tarafından en geç yılda bir defa derneğin denetimi gerçekleştirilir. Genel kurul veya yönetim kurulu, gerek görülen hallerde denetim yapabilir veya bağımsız denetim kuruluşlarına denetim yaptırabilir.

Derneğin Borçlanma Usulleri

Madde 20- Dernek amacını gerçekleştirmek ve faaliyetlerini yürütmek için ihtiyaç duyulması halinde yönetim kurulu kararı ile borçlanma yapılabilir. Bu borçlanma kredili mal ve hizmet alımı konularında olabileceği gibi nakit olarak ta yapılabilir. Ancak bu borçlanma, derneğin gelir kaynakları ile karşılanamayacak miktarlarda ve derneği ödeme güçlüğüne düşürecek nitelikte yapılamaz.

Tüzüğün Ne Şekilde Değiştirileceği

Madde 21 - Tüzük değişikliği genel kurul kararı ile yapılabilir.

Genel kurulda tüzük değişikliği yapılabilmesi için genel kurula katılma hakkı bulunan üyelerin 2/3 çoğunluğu aranır. Çoğunluğun sağlanamaması sebebiyle toplantının ertelenmesi durumunda ikinci toplantıda çoğunluk aranmaz. Ancak, bu toplantıya katılan üye sayısı, yönetim ve denetim kurulları üye tam sayısının iki katından az olamaz. Tüzük değişikliği için gerekli olan karar çoğunluğu toplantıya katılan ve oy kullanma hakkı bulunan üyelerin oylarının 2/3'ü'dür. Genel kurulda tüzük değişikliği oylaması açık olarak yapılır.

Derneğin Feshi ve Mal Varlığının Tasfiye Şekli

Madde 22- Genel kurul, her zaman derneğin feshine karar verebilir.

Genel kurulda fesih konusunun görüşülebilmesi için genel kurula katılma hakkı bulunan üyelerin 2/3 çoğunluğu aranır. Çoğunluğun sağlanamaması sebebiyle toplantının ertelenmesi durumunda ikinci toplantıda çoğunluk aranmaz. Ancak, bu toplantıya katılan üye sayısı, yönetim ve denetim kurulları üye tam sayısının iki katından az olamaz. Fesih kararının alınabilmesi için gerekli olan karar çoğunluğu toplantıya katılan ve oy kullanma hakkı bulunan üyelerin oylarının 2/3'ü'dür. Genel kurulda fesih kararı oylaması açık olarak yapılır.

Tasfiye İşlemleri

Genel kurulca fesih kararı verildiğinde, derneğin para, mal ve haklarının tasfiyesi son yönetim kurulu üyelerinden oluşan tasfiye kurulunca yapılır. Bu işlemlere, feshine ilişkin genel kurul kararının alındığı veya kendiliğinden sona erme halinin kesinleştiği tarihten itibaren başlanır. Tasfiye süresi içinde bütün işlemlerde dernek adında "Tasfiye Halinde Türk Cerrahi Derneği" ibaresi kullanılır.

Tasfiye kurulu, mevzuata uygun olarak derneğin para, mal ve haklarının tasfiyesi işlemlerini baştan sonuna kadar tamamlamakla görevli ve yetkilidir. Bu kurul, önce derneğin hesaplarını inceler. İnceleme esnasında derneğe ait defterler, alındı belgeleri, harcama belgeleri, tapu ve banka kayıtları ile diğer belgelerinin tespiti yapılarak varlık ve yükümlülükleri bir tutanağa bağlanır.

Tasfiye işlemleri sırasında derneğin alacaklılarına çağrıda bulunulur ve varsa malları paraya çevrilerek alacaklılara ödenir. Derneğin alacaklı olması durumunda alacaklar tahsil edilir. Alacakların tahsil edilmesi ve borçların ödenmesinden sonra kalan tüm para, mal ve hakları, genel kurulda belirlenen yere devredilir.

Genel kurulda, devredilecek yer belirlenmemişse derneğin bulunduğu ildeki amacına en yakın ve fesih edildiği tarihte en fazla üyeye sahip derneğe devredilir. Tasfiyeye ilişkin tüm işlemler tasfiye tutanağında gösterilir ve tasfiye işlemleri, mülki idare amirliklerince haklı bir nedene dayanılarak verilen ek süreler hariç üç ay içinde tamamlanır. Derneğin para, mal ve haklarının tasfiye ve intikal işlemlerinin tamamlanmasını müteakip tasfiye kurulu tarafından durumun yedi gün içinde bir yazı ile dernek merkezinin bulunduğu yerin mülki idare amirliğine bildirilmesi ve bu yazıya tasfiye tutanağının da eklenmesi zorunludur. Derneğin defter ve belgelerini tasfiye kurulu sıfatıyla son yönetim kurulu üyeleri saklamakla görevlidir. Bu görev, bir yönetim kurulu üyesine de verilebilir. Bu defter ve belgelerin saklanması süresi beş yıldır.

Hüküm Eksikliği

Madde 23- Bu tüzükte belirtilmemiş hususlarda Dernekler Kanunu, Türk Medeni Kanunu ve bu Kanunlara atfen çıkarılmış olan Dernekler Yönetmeliği ve ilgili diğer mevzuatın dernekler hakkındaki hükümleri uygulanır.

Madde 24- Derneğin kurucusu olan dokuz kişi ile derneğe başkanlık yapmış olanlar "Onursal Başkan" olarak anılırlar.

Kurucular

Madde 25- 07-09-1982 tarihinde Ulusal Cerrahi Derneği olarak kurulan derneğimizin kurucu üyeleri aşağıda alfabe sırasıyla, adı soyadı, adresi ve uyruğu belirtilen kişilerdir.

1. Sermet Akgün, Prof. Dr., İzmir (T.C.)
2. Kemal Altay, Opr. Dr., Ankara (T.C.)
3. Kaya Çilingiroğlu, Prof. Dr., İstanbul (T.C.)
4. Erol Düren, Prof. Dr., İstanbul (T.C.)
5. Şadan Eraslan, Prof. Dr., Ankara (T.C.)
6. Yılmaz Kadioğlu, Opr. Dr., Ankara (T.C.)
7. Yılmaz Sanaç, Prof. Dr., Ankara (T.C.)
8. Cemalettin Topuzlu, Prof. Dr., İstanbul (T.C.)
9. Ahmet Yaycıoğlu, Prof. Dr. Ankara (T.C.)

Türk Cerrahi Derneği'nin yeniden Faaliyete Geçtiği 1982 Yılındaki ilk Yönetim Kurulu

1. Prof. Dr. Ahmet Yaycıoğlu (Başkan)
2. Prof. Dr. Yılmaz Sanaç (Başkan Yrd.)
3. Op. Dr. Yılmaz Kadioğlu (Sekreter)
4. Op. Dr. Kemal Altay (Muhasip)
5. Prof. Dr. Şadan Eraslan (Üye)
6. Prof. Dr. Sermet Akgün (Üye)

Madde 26- Mevcut Yönetim Kurulunun adı soyadı ve görev dağılımı:

1. Prof. Dr. Yeşim Erbil (Başkan)
2. Prof. Dr. Seher Demirel (Başkan Yardımcısı)
3. Prof. Dr. Mehmet Mihmanlı (Genel Sekreter)
4. Prof. Dr. Salim Çağatay Çifter (Muhasip Üye)
5. Prof. Dr. Fatih Ağalar (Üye)
6. Prof. Dr. Mustafa Can Atalay (Üye)
7. Prof. Dr. Rasim Gençosmanoğlu (Üye)
8. Prof. Dr. Mustafa Ali Korkut (Üye)
9. Prof. Dr. Mustafa Şahin (Üye)

Madde 27- İş bu tüzük 27 (yirmi yedi) maddeden ibarettir.

TÜRK CERRAHİ DERNEĞİ YÖNETMELİĞİ

AMAÇ VE KAPSAM

MADDE 1- Bu yönetmelik Türk Cerrahi Derneği'nin (TCD) yönetim ve çalışma ilkelerini kapsar. TCD genel kurulu, yönetim kurulunun seçimi ve derneğin bilimsel çalışmaları bu ilkelere göre yürütülür. Bu yönetmeliğin amacı TCD' nin kurumsallaşmasını desteklemek ve düzenlemektir.

GENEL KURUL VE SEÇİMLER

MADDE 2- Yönetimde temsil ilkesi

Türk Cerrahi Derneği Yönetim Kurulunu oluşturan 9 kişinin belirlenmesinde Türkiye'nin tamamındaki genel cerrahları temsil edecek şekilde bir seçim yöntemi uygulanır. Buna göre meslektaşların yaygın olarak temsil edilmesinin yanı sıra, seçimin yapıldığı şehirden dengeyi bozacak kadar fazla üyenin olmaması da gözetilir.

Ayrıca, uygulanacak seçim sisteminin mevzuat hükümleri ile çelişmemesine de özen gösterilir.

Bunları sağlamak amacıyla iki etaplı seçim sistemi uygulanır. Buna göre, ilk etapta genel kurula katılan üyelerin tamamı 5 üyelik için oy kullanır. İlk etap oylamada, oy kullanan üyeler Ankara adaylarından 1, İstanbul adaylarından 1, İzmir adaylarından 1 ve tüm diğer illerin adaylarından 2 isim için oy verirler. İkinci etapta ise, kalan 4 üyelik için adayların tamamı arasında serbestçe oy verilerek seçim tamamlanır.

Böylece, meslektaşların yurt genelinde dağılımına uygun bir yönetim kurulu yapısı oluşurken, birilden 5 kişiden fazla yönetim kurulu üyesi olmaması sağlanmış olur.

Derneğin diğer organları olan Denetim Kurulu ve Onur Kurulu seçimleri Yönetim Kurulu'nun ikinci etap seçimi ile birlikte, tek turlu ve elektronik olarak yapılır.

Türk Cerrahi Derneği Genel Cerrahi Dernekleri Rehberi'nde sayılan (Türk Cerrahi Derneği Genel Cerrahi Dernekleri Rehberi'nde yer alan) genel cerrahi alan dernekleri ve aynı nitelikteki diğer alan derneklerinin yönetim kurulunda olup da aynı zamanda Türk Cerrahi Derneği Yönetim Kurulu'na üye seçilenler; Türk Cerrahi Derneği Yönetim Kurulu üye seçimlerini takip eden 1 ay içinde alan dernekleri yönetim kurulu üyeliğinden ayrılmadıkları takdirde Türk Cerrahi Derneği Yönetim Kurulu üyeliği görevini yürütemezler.

MADDE 3- Aday olma

Aday olmak için herhangi bir sınırlama yoktur. Ancak, seçimin ilk turunda adaylar çalıştıkları illeri belirtirler.

Aday olacaklardan arzu edenlerin ve başvuru yapanların listesi ve özgeçmişleri bir ay önceden TCD' nin resmi web sitesinde yayınlanır. Ayrıca, seçim günü aday olma imkanı da vardır.

Yönetim kurulu üyeliği yaşam boyu 3, yönetim kurulu başkanlığı yaşam boyu 2 defadan fazla yapılamaz. Bir önceki dönemin başkanı, oy hakkı olmaksızın, 10. Üye olarak Yönetim Kurulu toplantılarına katılır. Bunun amacı, bilgi ve deneyimleri yeni yönetime aktararak sürekliliği sağlamak ve gereken konularda geleneklerle ilgili bilgi vermektir.

MADDE 4- Seçim yöntemi

TCD üye sayısının çok artması, dolayısı ile genel kurulların yüksek katılımı olması ve iki etaplı seçim sisteminin uzun süreceği göz önüne alındığında, güncel elektronik teknolojiyi kullanan ve daha hızlı oy kullanmayı ve sonuç almayı sağlayan bir sistem kullanılması zaruri olmuştur. Bu nedenle, TCD yönetim kurulu seçimi genel kurullar için aşağıdaki şartları sağlayacak bir elektronik oylama sistemi hazırlar.

- Elektronik seçim işleminin yazılımı için profesyonel bir yazılım firması ile anlaşma yapılır.
- Firma, yazılımın güvenliğini bağımsız bir kontrol firmasına yaptırarak geçerliliğini onaylatır.
- Yazılımda aranacak en önemli öge, hangi üyenin kime oy kullandığının hiçbir şekilde belli olmamasını sağlamaktır.
- Genel kurul salonuna yeterli sayıda bilgisayar konularak, oyların hızla kullanılması sağlanır.
- Genel kurula katılan üyeler, kimliklerini göstererek ve imza karşılığında, izole alanda hazırlanmış bilgisayarlarda oylarını kullanırlar.
- Divan başkanının daha önce anons ettiği sürenin sonunda oylama sonuçları büyük bir ekrandan da yansıtılarak açıklanır.

BİLİMSEL AKTİVİTELER

MADDE 5- Kongreler, Bilimsel Toplantılar

Ulusal Kongre Türk Cerrahi Derneği tarafından iki yılda bir (çift yıllarda), tercihan Mayıs ayının son haftasında düzenlenir. Ayrıca, tek yıllarda Cerrahi Araştırma Kongresi ve bölgesel eğitim etkinlikleri düzenlenir.

Ulusal Cerrahi Kongresi ve Cerrahi Araştırma Kongresi'nin başkanları Yönetim Kurulu tarafından, Yönetim Kurulu dışından olacak şekilde ve yönetim kurulunda görev dağılımı yapıldıktan sonraki bir ay içerisinde belirlenir. Bir kişi aynı kongrenin başkanlığını yaşam boyu bir kez yapabilir.

Kongrelerin yapılacağı yere seçilmiş kongre başkanının da katılacağı yönetim kurulu toplantısında karar verilir.

Kongre başkanları bilimsel sekreter ve kongre düzenleme kurulunu yönetim kurulunun da görüş ve önerilerini alarak kendileri belirlerler.

Yönetim kurulu kongre başkanının da katılımıyla kongre ihale şartnamesini hazırlar.

Şartname hazırlanırken muhasep üye aktif rol üstlenir. Yönetim kurulu, kendi seçeceği bir yöntem ile şartnameyi kabul eden firmalar arasında kongrenin işlemlerini yürütecek organizasyon firmasını belirler. Tüm bu işlerin, seçimli genel kurulu izleyen yılın Şubat ayı sonuna kadar tamamlanması hedeflenir.

Dernek muhasep üyesi, şartnamenin mali hükümleri ile oluşturulacak program arasındaki uyumu sağlamak amacıyla, kongre düzenleme kurulunun toplantılarına katılır. Kongre düzenleme kurulu arzu ederse bir önceki kongrenin bilimsel sekreterini de toplantılarına davet edebilir.

Kongre düzenleme kurulu, kongrenin başarılı, verimli, doyurucu, düzenli, tüm meslektaşları kapsayıcı bir şekilde yapılmasını sağlamak ve kongre amaçlarını gerçekleştirmek konusunda birincil sorumluluğu üstlenir.

Kongre düzenleme kurulu, Türk Cerrahi Derneği Yönetim Kuruluna karşı sorumludur. Bu sorumluluk gereği olarak: Bilimsel ve sosyal programı oluşturur. Kongreye uluslararası alanda tanınmış konuşmacıları davet eder.

Ulusal kongre ile birlikte yürüten cerrahi hemşireliği kongresinin programının hazırlanmasını ve yürütülmesini sağlar.

Kongre öncesi ve sırasında yapılacak olan kurslarla ilgili tüm düzenlemeleri yapar.

Kongre basılı materyalinin hazırlanması için gerekli çalışmaları yapar.

Kongre web sayfasını hazırlar ve yönetir.

Kongre sırasında yapılacak seçimler ve idari toplantılar için uygun koşulları sağlar.

Kongrede verilecek ödülleri için gerekli hazırlıkları yapar.

Kongre boyunca toplum ve basın ilişkilerini düzenler.

Gerekli maddi kaynakları araştırır ve sağlanmasına yardımcı olur.

Kongre düzenleme kurulu bilimsel sekreteri Kongre düzenleme kurulu toplantılarının tarih ve gündemini kongre başkanı ile görüşerek belirler ve üyeleri toplantıya davet eder.

Organizasyon şirketinin temsilcisi de tüm toplantılara katılır.

Kongre düzenleme kurulu bilimsel ve sosyal program hazırlanırken üniversiteler, eğitim hastaneleri ve yurt içi ve yurt dışı dernekler ile işbirliği yapar. Bölgesel dağılımlar yanında üniversiteler, eğitim hastaneleri, özel ve kamu hastanelerinde ve serbest çalışan meslektaşlar arasında dağılımı da gözetir, liyakatı önceleyen ancak her kurum ve kuruluşun katkısını almaya imkan tanıyan dengeli bir program oluşturur.

Bölgesel toplantılar Dernek Yönetim Kurulu tarafından yapılır. Başkanlığını, oluşturulacak lokal organizasyon komitesinin başkanı yapar. Toplantının bilimsel ve sosyal tüm faaliyetlerinden TCD genel sekreteri sorumludur.

KOMİSYONLAR, ÇALIŞMA GRUPLARI ve KURULLAR

MADDE 6-TCD çalışmalarını yürütürken, bazı konularda derinlemesine ve süreklilik arz eden değerlendirmeler yapmak üzere komisyonlar, çalışma grupları ve kurullar oluşturabilir.

Bunlar, planlı ve uzun süreli olabileceği gibi, ihtiyaca yönelik olarak oluşturulan kısa süreli gruplar şeklinde de olabilir.

Planlı çalışma grupları ve komisyonlar:

- Asistan Komisyonu
- Elektronik Öğrenme Komisyonu
- SUT/TTB Asgari Ücret Komisyonu
- Performans Uygulaması Çalışma Grubu
- İnsan Gücü-İş Yüklü Çalışma Grubu
- Medikolegal Konular Komisyonu
- Etik Komisyonu
- Temel Cerrahi Eğitimi Kurs Komisyonu
- Özel Çalışan Cerrahlar Komisyonu
- Türk Cerrahi Tarihi Araştırma Komisyonu
- Yan Dal ve Bölge Dernekleri ile İlişkiler Komisyonu

Komisyonlar, çalışma grupları ve kurullar, yönetim kuruluna bağlı olarak çalışır.

Seçimden sonraki ilk yönetim kurulu toplantısında görev dağılımı yapılırken, her gruptan sorumlu yönetim kurulu üyesi de belirlenir.

Yönetim kurulu bu gruplarda görev yapacak kişileri belirlerken, eski göre lilerden yararlanabileceği gibi yeni üyeler de atayabilir. Bu grupların çalışmaları ile ilgili bütçe TCD tarafından karşılanır.

Tüm kurulların çalışmaları yönergeleri doğrultusunda yapılır. Bununla ilgili denetlemeler TCD Denetim Kurulu tarafından yapılır.

YÖNETMELİKTE DEĞİŞİKLİK

MADDE 7- Bu yönetmelik genel kurulda kabul edilir, değişiklikler genel kurul kararı ile yapılabilir.

Genel kurulda değişiklik yapılabilmesi için genel kurula katılma hakkı bulunan üyelerin 2/3 çoğunluğu aranır. Çoğunluğun sağlanamaması sebebiyle toplantının ertelenmesi durumunda ikinci toplantıda çoğunluk aranmaz. Ancak, bu toplantıya katılan üye sayısı, yönetim ve denetim kurulları üye tam sayısının iki katından az olamaz. Yönetmelik değişikliği için gerekli olan karar çoğunluğu toplantıya katılan ve oy kullanma hakkı bulunan üyelerin oylarının 2/3'üdür. Oylama açık olarak yapılır.

TCD YÖNETİM KURULU TOPLANTI KARARLARI

<http://www.turkcer.org.tr/icerik.php?id=42>

Yönetim Kurulu üyeleri arasında geliştirdiğimiz şeffaflık ve eşitlik ilkesi doğrultusunda, Yönetim Kurulu kararlarının özetini web sayfamızda duyurduk.

Sayı: 52

Tarih: 12.10.2013

1. 23 üye başvurusunun kabulüne,
2. İzmir Tepecik Eğitim ve Araştırma Hastanesi'nin TCD Endoskopi Eğitim Merkezi olma başvurusu değerlendirildi ve "TCD Endoskopi Eğitim Merkezi" olmasına,
3. Ajans Press Firması ile medya takip sözleşmesinin yenilenmesine,

Oybirliği ile karar verildi.

Sayı: 53

Tarih: 09.11.2013

1. 12 üye başvurusunun kabulüne,

Oybirliği ile karar verildi.

Sayı: 54

Tarih: 14.12.2013

1. 28 üye başvurusunun kabulüne,
2. Konya Eğitim ve Araştırma Hastanesi Genel Cerrahi Kliniği ve Ege Üniversitesi Tıp Fakültesi Genel Cerrahi Anabilim Dalı'nın TCD Endoskopi Merkezi olmasına,
3. 2014 yılı Ulusal Cerrahi Kongresi'ne gönderilecek bildirilerden hakem puanı en yüksek olan ve 1. isim asistan doktor olan ilk 50 bildiriminin ilk isimlerine Kongre kaydının ücretsiz yapılmasına,

Oybirliği ile karar verildi.

Sayı: 55

Tarih: 11.01.2014

1. 13 üye başvurusunun kabulüne,
2. Ulusal Cerrahi Dergisi Editörlüğü'ne Prof. Dr. Mehmet Gürel'in atanmasına oy çokluğu ile Sorumlu Yazı İşleri Müdürlüğü'ne Doç. Dr. Can Atalay'ın atanmasına oybirliği ile,
3. UEMS İtalya Toplantısı'na Yeterlik Kurulu Başkanı Prof. Dr. Seher Demirer ve Yeterlik Kurulu Üyesi Doç. Dr. Ali Konan'ın katılmasına,

Oybirliği ile karar verildi.

Sayı: 56

Tarih: 14.01.2014

1. 5 üye başvurusunun kabulüne,
2. Ulusal Cerrahi Dergisi 'nin bu tarihten sonra elektronik olarak yayın hayatına devam etmesine hardcopy olarak basılmamasına,

Oybirliği ile karar verildi.

Sayı: 60**Tarih: 14.02.2014**

1. 28 üye başvurusunun kabulüne,
2. Doç. Dr. Tahir Özer'in önerdiği 'Açık Karın Çalışma Grubu' nun kurulmasına,
3. TTB-UDEK Çalışma Grubu'nda görev alacak hocaların belirlenerek TTB 'ye gönderilmesine,

Oybirliği ile karar verildi.

Sayı: 61**Tarih: 08.03.2014**

1. 29 üye başvurusunun kabulüne,
2. Türk Cerrahi Derneği burs müracaatları değerlendirilerek Dr. Feza Remzi Bursu'nun Dr. İsmail Sert'in, Nevin Baykent Bursu'nun Dr. Mustafa Saraçoğlu'nun verilmesine,
3. Endoskopi Merkezi olmak için müracaat eden Diyarbakır Eğitim ve Araştırma Hastanesi'nin belgelerinin incelenerek Türk Cerrahi Derneği Eğitim Merkezi olmasına,
4. Prof. Dr. Ahmet Yaycıoğlu Proje Yarışması kazananı Dr. Merve Büşra Cengiz'in özet raporunun değerlendirilerek ödülünün ikinci bölümünün ödenmesine,

Oybirliği ile karar verildi.

Sayı: 62**Tarih: 12.04.2014**

1. 62 üye başvurusunun kabulüne,
2. 2013 yılı dernek beyannamesinin verilmesine,
3. Power Aksa Firması ile bakım sözleşmesinin devamına,
4. Dernek telefon hatları ile ilgili Türk Net Firması ile çalışılmasına,

Oybirliği ile karar verildi.

Sayı: 63**Tarih: 10.05.2014**

1. 21 üye başvurusunun kabulüne,
2. Cerrahi Yeterlik Sınavı birincisi Dr. Durmuş Ali Çetin'e 1.000.- TL. teşvik ödülü verilmesine,

Oybirliği ile karar verildi.

Sayı: 64**Tarih: 31.05.2014**

1. 14 üye başvurusunun kabulüne,
2. Yanık Çalışma Grubu tarafından "TCD bünyesinde Yanık Kursu yapılmasına,

Oybirliği ile karar verildi.

Sayı: 66**Tarih: 12.07.2014**

1. 14 üye başvurusunun kabulüne,
2. Ümraniye Eğitim ve Araştırma Hastanesi'nin göndermiş olduğu başvuru değerlendirilerek kriterlere uygun olduğu tespit edilmiş ve "TCD Endoskopi Eğitim Merkezi" olmasına karar verilmiştir,
3. Kargo Firması ile yaşanan sorunlar nedeniyle kargo firmasının değiştirilmesine,

Oybirliği ile karar verildi.

Sayı: 67**Tarih: 09.08.2014**

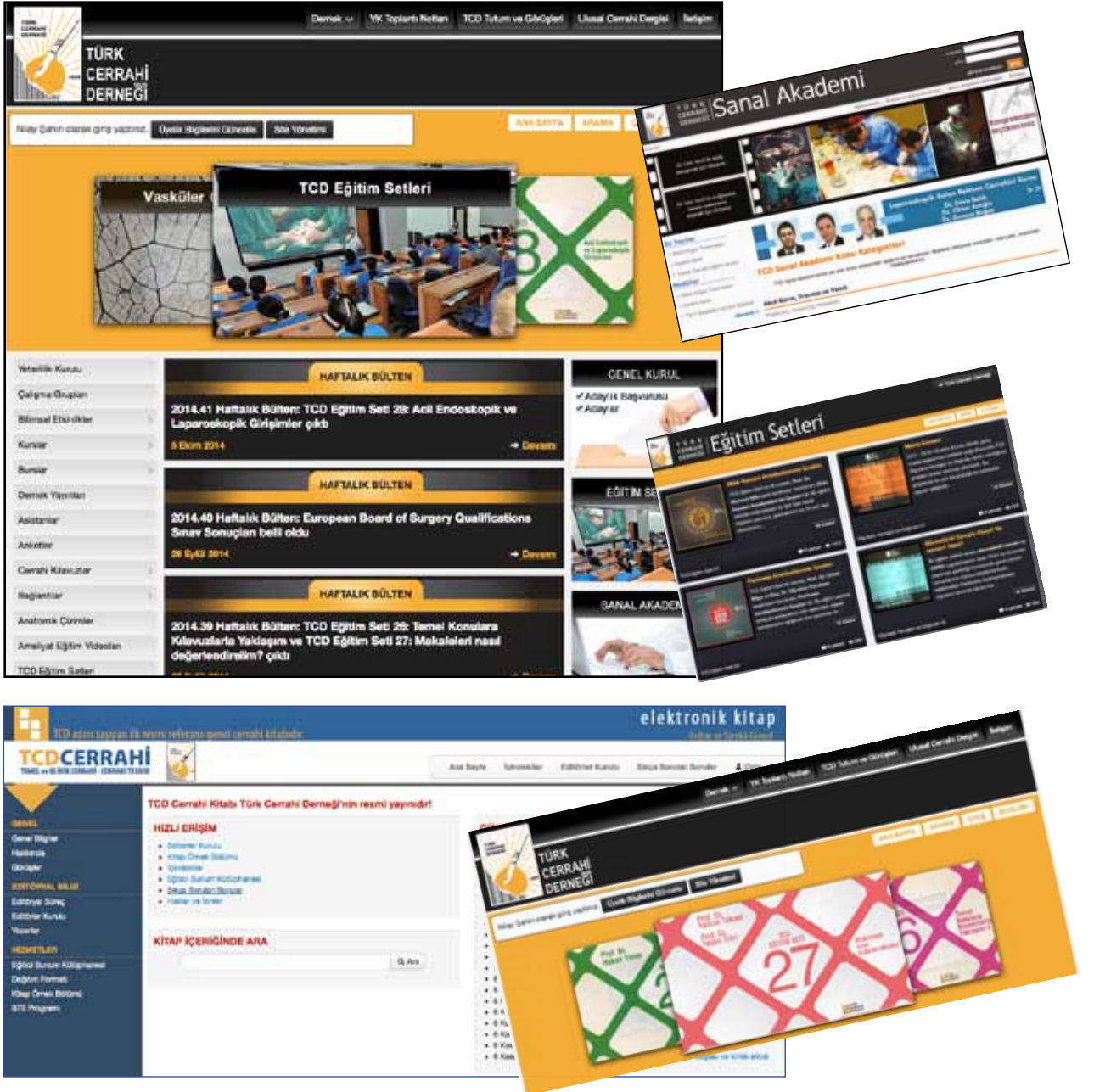
1. 7 üye başvurusunun kabulüne,

Oybirliği ile karar verildi.

WEB SAYFAMIZ

<http://www.turkcer.org.tr>

Web sayfamız sürekli güncellenip yenilenerek 2014 yılında da üyelerimize ve tüm kullanıcılara en iyi şekilde hizmet sunmaya devam ediyor.



DUYURULARIMIZ “HAFTALIK BÜLTEN” İLE SİZLERE ULAŞTIRILYOR

Günümüzde internet üzerinden haberleşmenin yaygınlaşması sonucu, her gün çok sayıda elektronik posta almaktayız. Derneğimizin duyurularının içeriğinin gözden kaçırılmaması ve okunma oranlarını artırma amacı ile “Haftalık Bülten” uygulaması başlatıldı. Yeni uygulamamız aşağıdaki haberle sizlere duyuruldu.

Saygıdeğer Üyelerimiz,
Uzunca bir süreden bu yana güncel gelişmeler (mesleğimiz ve uzmanlık alanımızla ilgili basında yer alan haberler, derneğimizin eğitimle ilgili hizmetleri, kongreler, kurslar, vb) web sayfamıza konularak ve dernek sekreteryası tarafından e-posta gönderilerek sizlere anında iletmeye çalışılmaktaydı. Bazen günde 3-4 yeni haberin web sayfasına konulması ve üyelerin bu yönde bilgilendirilmesi, bazen de günde 2-3 ayrı e-posta gönderilmesi hem siz alıcı üyelerimizin e-postalarında yığılmaya ve bir çok açıdan karışıklığa yol açmakta (Örn: e-postaların junk-mail ya da spam’e düşmesi gibi), hem de e-posta içeriğindeki ayrıntıların okuyucu tarafından gözden kaçırılmasına neden olmaktadır.

Gönderilen e-postaların üyeler tarafından açılıp okunma veya okunmadan doğrudan silinme istatistikleri ile web haberlerin izlenme yoğunluğunu gösteren parametreler, üyelerimizden gelen sözlü ve yazılı geri bildirimlerin de ışığı altında değerlendirildiğinde, görülmektedir ki; üyelerimiz TCD’den hemen her gün bir çok sayıda e-posta gönderilmesini, bir çok konuda sms ile sık sık anımsatmalar yapılmasını ve derneğin web sayfasında süratli değişimlerin gerçekleştirilmesini arzu etmemektedirler.

Sizlerden gelen yapıcı eleştiriler doğrultusunda, 2013 yılında sizleri bilgilendirme konusunda bazı yeni düzenlemelere gidilmiş, dernek yönetimi tarafından üyelere iletilmesi arzu edilen bilgiler hafta başında (Örn: pazartesi günü) sizlere gönderilerek tek bir e-posta ile haftalık bülten halinde sunulmuştur. Bu bültenin içeriği alt başlıklar halinde hazırlanarak (örneğin; ulusal gündemde derneğimizi ve branşımızı ilgilendiren güncel gelişmeler, derneğimizin eğitim uygulamaları olan Sanal Akademi, E-Kitap, Kongreler, Kurslar, Ameliyat Eğitim Videoları, v.s. ile ilgili yeni haberler, hukuksal süreçlerle ilgili güncellemeler, vb. şeklinde) hem gönderilerin okunmadan silinmesi önlenmiş hem de okuyucunun ilgisinin dağılmaması sağlanmıştır. Kısa sürede ya da anında iletilmesi gerekli göreceli acil bilgiler ise, çok sık olmamak kaydıyla, hafta içinde ek bir e-posta olarak sizlere iletilmiştir. Dernek yönetimi ile üyelerimiz arasında sağlıklı ve etkin bir iletişimin sağlanması amacıyla yapılan bu yeni uygulamanın sizler tarafından da uygun görüldüğü okunma oranlarındaki artıştan da belli olmuştur.

Sağlıklı, mutlu ve başarılı bir yeni yıl geçirmenizi dileriz.

Saygılarımızla,

- Yeterlilik Kurulu
- Çalışma Grupları
- Bilimsel Etkinlikler
- Kurslar
- Burslar
- Dernek Yayınları
- Asistanlar
- Anketler
- Cerrahi Kılavuzlar
- Bağlantılar
- Anatomik Çizimler
- Ameliyat Eğitim Videoları
- TCD Eğitim Setleri
- Öyelikler
- İletişim

HAFTALIK BÜLTEN

2014.39 Haftalık Bülten: TCD Eğitim Seti 26: Temel Konulara Kılavuzlarla Yaklaşım ve TCD Eğitim Seti 27: Makaleleri nasıl değerlendirelim? çıktı

22 Eylül 2014 [→ Devamı](#)

HAFTALIK BÜLTEN

2014.38 Haftalık Bülten: TCD Olağan Seçimli Genel Kurul İlanı

15 Eylül 2014 [→ Devamı](#)

HAFTALIK BÜLTEN

2014.37 Haftalık Bülten: TCD Eğitim Seti 25: Anorektal Bölgenin Selim Hastalıkları çıktı

8 Eylül 2014 [→ Devamı](#)

HAFTALIK BÜLTEN

2014.36 Haftalık Bülten: İl Sağlık Müdürlükleri "Endoskopi Sertifikası" için başvuruları almaya başlamıştır.

1 Eylül 2014 [→ Devamı](#)


HAFTALIK BÜLTEN

2014.35 Haftalık Bülten: TCD Eğitim Seti 23: Radyolojik Anatomi: Boyun, Toraks, Batın- Pelvis BT ve TCD Eğitim Seti 24: Radyolojik Anatomi: Boyun, Toraks, Batın, Pelvis MR çıktı


25 Ağustos 2014 [→ Devamı](#)

GENEL KURUL


✓ Adaylık Başvurusu
✓ Adaylar




EĞİTİM SETLERİ




SANAL AKADEMİ



E-KİTAP



TCD EĞİTİM SETİ - 26



2014.40 Haftalık Bülten: European Board of Surgery Qualifications Sınav Sonuçları belli oldu

Haberler

1. European Board of Surgery Qualifications sınav sonuçları belli oldu

Meslektaşlarımızdan Doç. Dr. Ersin Öztürk, Doç. Dr. Gökhan Çiçe ve Doç. Dr. Ayça Gültekin 23-24 Eylül 2014 tarihlerinde Barcelona'da yapılan EBSQ (European Board of Surgery Qualifications) sınavında başarılı olarak Board sertifikası almaya hak kazanmışlardır. Kendilerini kutlar ve başarılarının devamını dileriz.



Doç. Dr. Ersin Öztürk



Doç. Dr. Gökhan Çiçe



Doç. Dr. Ayça Gültekin

2. TCD Eğitim Seti 26: Temel Konulara Kılavuzlarla Yaklaşım ve TCD Eğitim Seti 27: Makaleleri nasıl değerlendirelim? çıktı

TCD Eğitim Seti 26: Temel Konulara Kılavuzlarla Yaklaşım Genel Cerrahi alanında Türkiye topluluğuna uygun Kanıt Dayalı Kılavuzları hazırlama, adaptaasyon, izleme, yenilenme, düzeltme işleri ile ilgili olarak bilimsel çalışmalar yapmak, ilgili alanda var olan kılavuzları belli bir bilimsel sistematik içinde ülkemiz topluluğuna uygun hale getirmek, etik, sosyal ve diğer standartları oluşturmak

2014.41 Haftalık Bülten: TCD Eğitim Seti 28: Acil Endoskopik ve Laparoskopik Girişimler çıktı

Haberler

1. TCD Eğitim Seti 28: Acil Endoskopik ve Laparoskopik Girişimler

Teknolojinin gelişimi endoskopik ve laparoskopik girişimlerde etkisini belirgin olarak göstermiştir. Bu gelişimi acil cerrahi pratiğinde pek çok hastalığın tanısı ve tedavisinde yerini almıştır. Yalın zamana kadar pek çok patolojinin tanısı ve tedavisinde uygulanan laparotominin yerini, günümüzde minimal invaziv girişimler almaktadır. Bu eğitim projesinde acil örnekleri ile yer almaktadır. Arşivini bizlerle paylaşığı için Prof. Dr. Hakan Yanar' a teşekkür ederiz.


Yazarlı olması dileği ile.
TCD Yönetim Kurulu (2012-2014)

2. 25. Cerrahi Yeterlilik Yazılı Sınavı ve 19. Cerrahi Yeterlilik Sözlü Sınavı

Türk Cerrahi Derneği 25. Cerrahi Yeterlilik Yazılı Sınavı 15 Kasım 2014 Cumartesi günü saat 13.30'ta 5 ayı ilde yapılacaktır. Sınav birimisine 1.000 TL. İlk Yeterlilik Teşvik ödülü verilecek olup sınavda başarılı olan ilk üç kişinin Avrupa Cerrahi Board Sınavına girmeleri durumunda sınav kayıt ücretleri, sözlü sınavdan da başarılı olmaları durumunda Türk Cerrahi Derneği tarafından karşılanacaktır. Yazılı sınavda başarılı olan ilk üç kişinin arasına giren uzmanların almamış asistanların da bu uygulamadan yararlanması için iki yıl içerisinde sözlü sınavdan da başarılı olması gerekmektedir. Mazeretleri nedeniyle bu sınavı katılmayan ilk üç adayın hakları takip eden bir sonraki sınav için de baki kalmaktadır.



Google Analytics'den alınan 2014 yılı aylık raporlara göre, web sitesinde sayfada geçirilen oturum, kullanıcı ve sayfa görüntüleme sayıları



Yılın Ayı	Oturum	Sayfa Görüntüleme Sayısı	Sayfa / Oturum	Yeni Kullanıcılar	Ort. Oturum Süresi	Sayfa Geçirilen Ortalama Süre
	75.999 Toplam Yüzdesi: %100,00 (75.999)	304.654 Toplam Yüzdesi: %100,00 (304.654)	4,01 Site Ortalaması: 4,21 (50,00)	32.297 Toplam Yüzdesi: %100,00 (32.297)	00:03:22 Site Ortalaması: 00:03:22 (50,00)	00:01:07 Site Ortalaması: 00:01:07 (50,00)
1. 201409	11.451 (15,07)	47.790 (15,80)	4,17	4.569 (14,13)	00:03:35	00:01:06
2. 201404	9.129 (11,99)	36.679 (12,11)	4,04	3.602 (11,30)	00:03:24	00:01:07
3. 201401	8.738 (11,48)	30.908 (10,13)	3,88	4.287 (13,28)	00:03:34	00:01:14
4. 201403	8.466 (11,14)	31.637 (10,39)	3,74	3.439 (10,68)	00:03:20	00:01:13
5. 201406	8.058 (10,60)	32.437 (10,64)	4,02	3.490 (10,82)	00:03:15	00:01:05
6. 201402	7.987 (10,51)	30.230 (9,92)	3,78	3.420 (10,33)	00:03:23	00:01:13
7. 201405	7.293 (9,60)	29.141 (9,57)	4,00	3.036 (9,40)	00:03:19	00:01:07
8. 201408	6.892 (9,07)	26.329 (8,64)	3,83	2.732 (8,41)	00:02:58	00:01:10
9. 201407	5.581 (7,34)	21.571 (7,07)	3,84	2.347 (7,27)	00:03:03	00:01:02
10. 201410	2.411 (3,17)	16.362 (5,37)	6,79	950 (2,94)	00:04:11	00:00:43

SÜREKLİ MESLEKİ GELİŞİM ETKİNLİKLERİ

CERRAHİ ENDOSKOPİ KURSU

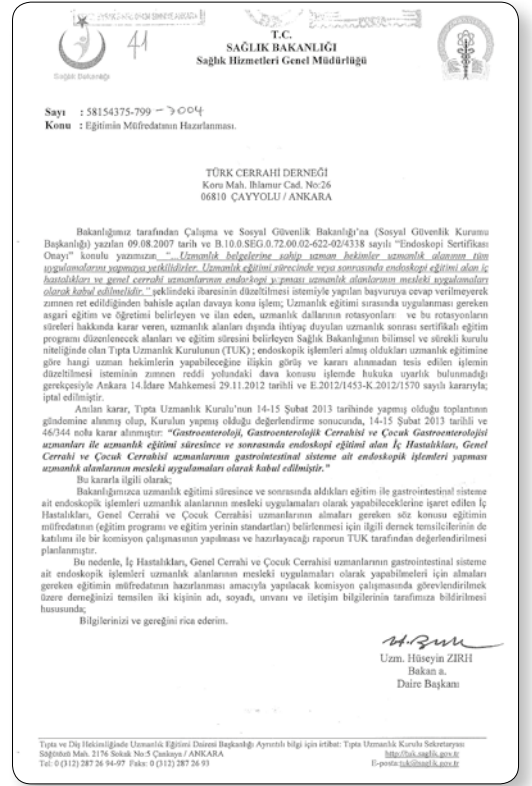


Genel Cerrahi Çekirdek Eğitim Programında "temel endoskopi" eğitiminin yer alması ve bu eğitimi alan genel cerrahların herhangi bir sertifika almasına gerek olmadan endoskopi yapabilecekleri gerçeği yasal düzenlemelerde mevcuttur. Sağlık Bakanlığı tarafından derneğimize gönderilen yazıda da "endoskopi eğitimi almış Genel Cerrahi, İç Hastalıkları ve Çocuk Cerrahisi uzmanlarının endoskopi yapabileceği belirtilmektedir".

Yasal düzenlemelere karşın, dayanağı olmayan çeşitli nedenlerle özellikle "Özel Hastaneler" meslektaşlarımızdan "Endoskopi Sertifikası" istemektedir. TCD bünyesinde gerçekleştirilen "**Endoskopi Kursu**" sonrasında meslektaşlarımıza verilen belge "**Endoskopi Kursu Eğitim Belgesidir**". Endoskopi eğitiminin genel cerrahi eğitim müfredatının ayrılmaz bir parçası olmasına karşın, bazı kurumlarımızda bu eğitim ya hiç verilememekte ya da yetersiz verilmektedir. Bu kurumlardan uzman olan meslektaşlarımızın endoskopi eğitimine gereksinimi olduğu için 2009 yılında TCD çatısı altında kurumlarımız tarafından bu eğitim meslektaşlarımıza verilmeye başlanmış ve devam etmektedir. Endoskopi Kurslarının koordinasyonu ve Endoskopi Çalışma Grubunun kurulma görevi yönetim kurulu üyemiz Prof. Dr. Rasim Gençosmanoğlu tarafından üstlenilmiştir.

Asistanlık ve uzmanlık döneminde kurumlarda endoskopi eğitimi alan meslektaşlarımızın da TCD Endoskopi Kursu bekleme listesinde olması, kurs sırası bekleyen meslektaşlarımızın sayısını 600'e ulaştırmıştır. Bu sayının artmasının en önemli diğer nedenleri ise; (1) Eğitim merkez sayısının yetersizliği, (2) Aletlerin bozulmasına veya eğitim sorumlularının kurumdan ayrılmasına bağlı olarak kursiyer alınamamasıdır.

Göreve geldiğimiz dönemde endoskopi eğitimi veren kurum sayısı 15 iken, Ekim 2014 tarihinde bu sayı 43'e ulaşmıştır. 2012-2014 yılları arasında 350 meslektaşımız kursa katılarak belgelendirilmiştir. Yeni kurulan "**TCD Endoskopi Çalışma Grubunun**" bu konudaki yoğun faaliyetlerini ayrı bir başlık altında sizlere aktaracağız.



Cerrahi Endoskopi Eğitimi Programının Yürütüleceği Kurumlar

1. Adana Numune Eğitim ve Araştırma Hastanesi Genel Cerrahi Kliniği
2. Afyon Kocatepe Üniversitesi Tıp Fakültesi
3. Ankara Gazi Üniversitesi Tıp Fakültesi Genel Cerrahi Anabilim Dalı
4. Ankara Keçiören Eğitim ve Araştırma Hastanesi
5. Ankara Üniversitesi Tıp Fakültesi Genel Cerrahi
6. Antalya Eğitim ve Araştırma Hastanesi Genel Cerrahi
7. Aydın Adnan Menderes Üniversitesi Tıp Fakültesi
8. Bolu Abant İzzet Baysal Üniversitesi Tıp Fakültesi
9. Bursa Uludağ Üniversitesi Tıp Fakültesi
10. Çanakkale 18 Mart Üniversitesi Tıp Fakültesi
11. Diyarbakır Eğitim ve Araştırma Hastanesi Genel Cerrahi
12. Erzincan Üniversitesi Tıp Fakültesi
13. Erzurum Atatürk Üniversitesi Tıp Fakültesi Genel Cerrahi
14. İstanbul Dr. Lütfi Kırdar Kartal Eğitim ve Araştırma Hastanesi
15. İstanbul Haseki Eğitim ve Araştırma Hastanesi
16. İstanbul Bağcılar Eğitim ve Araştırma Hastanesi
17. İstanbul Bakırköy Eğitim ve Araştırma Hastanesi Genel Cerrahi
18. İstanbul (Samatya) Eğitim ve Araştırma Hastanesi
19. İstanbul GATA Haydarpaşa Eğitim Hastanesi
20. İstanbul Haydarpaşa Numune Eğitim ve Araştırma Hastanesi
21. İstanbul Maltepe Üniversitesi Tıp Fakültesi Genel Cerrahi
22. İstanbul Marmara Üniversitesi Tıp Fakültesi Genel Cerrahi
23. İstanbul Medeniyet Üniversitesi Tıp Fakültesi Göztepe Eğitim ve Araştırma Hastanesi
24. İstanbul Okmeydanı Eğitim ve Araştırma Hastanesi Genel Cerrahi
25. İstanbul Şişli Etfal Eğitim ve Araştırma Hastanesi Genel Cerrahi
26. İstanbul Taksim Eğitim ve Araştırma Hastanesi
27. İstanbul Ümraniye Eğitim ve Araştırma Hastanesi
28. İstanbul Üniversitesi İstanbul Tıp Fakültesi Genel Cerrahi
29. İzmir Bozyaka Eğitim ve Araştırma Hastanesi
30. İzmir Ege Üniversitesi Tıp Fakültesi
31. İzmir Tepecik Eğitim ve Araştırma Hastanesi
32. Kars Kafkas Üniversitesi Tıp Fakültesi
33. Kayseri Erciyes Üniversitesi Tıp Fakültesi
34. Kocaeli Üniversitesi Tıp Fakültesi Genel Cerrahi
35. Konya Eğitim ve Araştırma Hastanesi
36. Konya Selçuk Üniversitesi Tıp Fakültesi Genel Cerrahi
37. Kütahya Dumlupınar Üniversitesi Kütahya Evliya Çelebi Eğitim ve Araştırma Hastanesi
38. Sakarya Üniversitesi Eğitim ve Araştırma Hastanesi
39. Sivas Cumhuriyet Üniversitesi Tıp Fakültesi Genel Cerrahi
40. Tokat Gaziosmanpaşa Üniversitesi Tıp Fakültesi
41. Trabzon Karadeniz Teknik Üniversitesi Tıp Fakültesi



Yönetim Kurulumuzun soruna çözüm bulma amacı ile **“asistanlık veya uzmanlık döneminde endoskopi eğitimi alan meslektaşlarımızın”** kursa katılmasına gerekliliği olmadığı kararı sonrasında, bu gruba giren meslektaşlarımızdan eğitim aldıklarını ilgili kurumdan belgelendirmeleri istenmiştir. Alınan belgelerin ise daha önce tanımlanmış uluslararası standartlara uygun olmasına özen gösterilmiştir. Bu şekilde 600 meslektaşımızın endoskopi eğitim belgeleri TCD tarafından onaylanmıştır. Bu belge **“Türk Cerrahi Derneği’nin Sürekli Tıp Eğitimi-Sürekli Mesleki Gelişim Aktiviteleri çerçevesinde yürüttüğü “Cerrahi Endoskopi Eğitimi” programına eşdeğer bir endoskopi eğitimini mezuniyet sonrası eğitim faaliyetleri içinde tamamlamış olduğundan bu belgeyi almaya hak kazanmıştır.”** şeklinde düzenlenmiştir.



Meslektaşlarımızın bir bölümünün ise uzun yıllardır endoskopi pratik uygulamalarını yaptığı ancak ellerinde eğitim aldıklarını gösteren bir belge olmadığını belirledik. Kurumunda veya TCD Endoskopi Kurslarında, endoskopi eğitimi almamasına karşın kendi olanakları ile bu eğitimi alan ve pratik uygulamasını yapan meslektaşlarımızın, yaptıkları endoskopi uygulamalarını SGK kodları ile belgeledirmeleri ve çalıştıkları kurumdan onaylatmaları istendi. Derneğimize ulaştırılan belgeler Endoskopi Çalışma Grubu tarafından titizlikle incelendi ve teorik bilgilerin sınanması için "online sınav" gerçekleştirildi. Bu şekilde 24 meslektaşımızın endoskopi eğitim belgeleri TCD tarafından onaylanmıştır.



Bu belge ise "ENDOSKOPI EĞİTİMİ DENKLİK BELGESİ" olarak hazırlanmıştır. Belgenin içeriğinde "Türk Cerrahi Derneği'nin Sürekli Tıp Eğitimi-Sürekli Mesleki Eğitim Aktiviteleri çerçevesinde düzenlediği TEMEL ENDOSKOPI EĞİTİMİ programı için belirlenen kriterlere uygun olarak üst ve alt sindirim sistemi endoskopisi deneyimine sahip olduğunu belgelediği ve derneğimiz tarafından düzenlenen teorik sınavda başarılı olduğu için bu belgeyi almaya hak kazanmıştır." metni yer almaktadır

ENDOSKOPİ İLE İLGİLİ DUYURU

7-8 Nisan 2014 tarihinde Tıpta Uzmanlık Kurulu (TUK) kararları ile endoskopi eğitiminin süresinin, 3 ay teorik, 6 ay pratik olması kararlaştırılmış, işlem sayıları da Özefagogastroduodenoskopi: 200, Kolonoskopi: 200, Polipektomi: 15, Endoskopik varis tedavisi: 5 olarak belirlenmiştir. Bunların dışında eğitici ve eğitim merkezi olma koşulları da düzenlenmiştir.

Gastroenteroloji'nin Cerrahlar için eğitim süresinin 18 ay olma ısrarı devam etmekte olup, alınan 6 aylık eğitim kararına muhalefetleri her ortamda devam etmektedir. TCD Yönetim Kurulu, endoskopi eğitiminin tüm kurumlarda standardizasyonu, endoskopi eğitiminin verilmediği/verilemediği kurumlarda asistanların mağduriyetinin giderilmesi ve endoskopi eğitim merkezlerinin artırılması gibi konularda çalışmalarını devam ettirmektedir. Mesleki yetkinliklerimiz arasından çıkarılıp, sertifikasyona tabi tutulmaya çalışılan "endoskopi uygulamalarının" yeniden mesleki yetkinliğimize dahil edilmesi için Danıştay'a dava açılmıştır.

Sertifikasyon, "Tıpta uzmanlık eğitimi sırasında eğitimi alınmayan bir konuda, uzmanlık sonrası eğitim alarak belgelenme" anlamına gelmektedir. Genel Cerrahi Kliniklerinin 82 tanesinde endoskopi eğitimi verildiği için, Genel Cerrahların endoskopi eğitiminin sertifikasyona bağlanması tarafımızdan kabul edilmemektedir.

Her ne kadar kurullarda cerrahların haklarını korumak adına çalışmalarımız devam etse de, endoskopi eğitiminin sertifikasyona bağlanması kabul edilebilecek bir konu değildir. Bu nedenle daha önce duyduğumuz ve dilekçelerini gönderdiğimiz "**davaya müdahil**" olmanın önemini vurgulamak isteriz. Bu mücadele tüm genel cerrahları ilgilendirmektedir ve birlikte hareket edilerek sonuca ulaşılacaktır.


TUK kararı sonrasında, Genel Cerrahi Çekirdek Eğitim Programı'nın (ÇEP) yapılabilmesi için, TUK MOS Kurulu seçimleri yapılmıştır. Bu kurula Yönetim Kurulu'ndan Prof. Dr. Yeşim Erbil, Prof. Dr. Seher Demirer, Prof. Dr. Rasim Gençosmanoğlu, Prof. Dr. Mustafa Şahin, Prof. Dr. Mehmet Mihmanlı, Yeterlilik Kurulu'ndan da Prof. Dr. Faik Özçelik ve Prof. Dr. Cüneyt Kayaalp seçilmiştir. Mayıs başında Prof. Dr. Ömer Karahan ve Doç. Dr. Halil Alış'ın da katılımı ile toplanan TUK MOS, Genel Cerrahi Çekirdek Eğitim Programını tamamlayıp TUK'a teslim etmiştir. Endoskopi eğitimi ile ilgili bölümlerde, temel endoskopi işlemleri 3. düzey olarak belirlenmiştir.

Bu kurulda endoskopi eğitiminin 3. düzey olarak belirlenmesi ile, TUK tarafından sertifikasyona bağlanması istenen endoskopi eğitimi kararı arasında çelişki oluşmuştur. TUK tarafından endoskopi eğitiminin ÇEP'de 2. düzey olarak belirtilmesi isteği tarafımızdan kabul edilmemiştir (2. düzey Gastroenteroloğun olmadığı koşullarda endoskopi yapabilmek anlamına gelmektedir). TUK'un endoskopi eğitimi 2. Düzey olarak belirlememiz gerektiği ısrarları sırasında, bazı büyük kurumlarımızda endoskopi eğitiminin verilmediği gerçeği sürekli karşımıza çıkarılmaktadır. Bu kurumlarımızın ivedilikle asistanlara endoskopi eğitimi verebilecek koşulları sağlamaları, tüm camia için önemlidir. 3. Düzey olarak alınan kararın TUK tarafından kabul edilmesi ile bu kurumlara asistan verilmeyeceği gibi sonucun doğacağı söylenmektedir.

Endoskopi sertifikasyonuna karşı açılan dava süreci devam etmekte olup, bakanlık tarafından endoskopist sertifikasyonu başlatılmıştır. Eğitici ve eğitim alanların sertifikasyonu için TUK tarafından belirlenen kriterler arasında olan 3 aylık endoskopi eğitimi süresi, yapılan uzun görüşmeler sonucunda kabul ettirilmiş olup, meslektaşlarımızın büyük bölümü bu kriterlere uygunluk gösterdiği için belgelendirilmiştir. 1500 kişinin üzerinde sertifikasyon yapıldığı tahmin edilmektedir. Endoskopi eğitimi olmayıp ancak uzun yıllardır endoskopik uygulamaları yaparak hastalara hizmet sunan meslektaşlarımızın haklarını savunma adına çalışmalarımız sürdürülmektedir.

Bu süreç sonrasında endoskopi eğitiminin nasıl ve ne sürede olacağı konusu Danıştay'da süren davanın sonucuna da bağlı olduğu için, endoskopi konusundaki yakın takip ve ilgili taraflarla görüşmelerin devam etmesi gerekmektedir.

TEMEL CERRAHİ EĞİTİM KURSU



Türk Cerrahi Derneği, bu kurs ile eğitimlerine yeni başlamış 1. yıl cerrahi asistanlarına eğitimlerinin başlangıcında uzmanlık eğitimi, güvenli cerrahi, temel cerrahi aletlerin tanıtımı ve kullanımı, düğüm atma teknikleri, cerrahi yara, yara kapama teknikleri ve sütürler, ameliyathane kuralları, koter kullanımı, direnler, cerrahi el yıkama, önlük ve eldiven giyme, ameliyatta asistans, hindi modeli üzerinde yara debridmanı gibi bilgi ve becerileri kazandırmayı amaçlamaktadır.

TCD Temel Cerrahi Eğitimi Kursu'nun merkezi Ankara'da TCD binasıdır. Kurslar Ankara'da dernek merkezinde devamlı ve periyodik olarak gerçekleştirilecektir. Ayrıca İstanbul, İzmir ve Diyarbakır diğer kurs merkezleri olarak belirlenmiştir.

Temel Cerrahi Eğitim Kursu, genel cerrahi asistanları ile beraber diğer cerrahi branş asistanlarının da kayıt yaptırabileceği tek günlük bir kurstur. Kurs ücretsiz olup kursu tamamlayan asistanlara Türk Cerrahi Derneği' nin hazırlamış olduğu sertifika verilecektir. Kursa katılmak isteyen ilk bir yıl içindeki asistanların kendileri için uygun olan kursa web sitemizden kayıtlarını yaptırmaları gerekmektedir. Bu konu kursun katılımcı sayılarının belirlenmesi ve sağlıklı bir kurs ortamı sağlanması açısından son derece önemlidir.

2014 yılında düzenlenecek olan "Temel Cerrahi Eğitim Kursu" tarihleri ve yerleri

Tarih	Yer
01.02.2014	İstanbul Üniversitesi Cerrahpaşa Tıp Fakültesi
22.02.2014	Ege Üniversitesi Tıp Fakültesi
31.05.2014	Ankara (Türk Cerrahi Derneği)
20.12.2014	Ankara (Türk Cerrahi Derneği)

TCD Temel Cerrahi Eğitimi Kursu Çalışma Grubu

Prof. Dr. Seher Demirer (Bşk.)	Ankara Üniversitesi Tıp Fakültesi
Doç.Dr. Mutlu Doğanay (Bşk. Yrd.)	Ankara Numune Eğitim ve Araştırma Hastanesi
Doç.Dr. Kuzey Aydınuraz	Kırıkkale Üniversitesi Tıp Fakültesi
Doç.Dr. Serap Erel	Ankara Eğitim ve Araştırma Hastanesi

TCD Temel Cerrahi Eğitimi Kursu Eğiticileri

Prof. Dr. Seher Demirer (Bşk.)	Ankara Üniversitesi Tıp Fakültesi
Doç. Dr. Mutlu Doğanay (Bşk. Yrd.)	Ankara Numune Eğitim ve Araştırma Hastanesi
Doç. Dr. Murat Akın	Gazi Üniversitesi Tıp Fakültesi
Doç. Dr. Kuzey Aydınuraz	Kırıkkale Üniversitesi Tıp Fakültesi
Doç.Dr. Betül Bozkurt	Ankara Numune Eğitim ve Araştırma Hastanesi
Doç. Dr. Serap Erel	Ankara Eğitim ve Araştırma Hastanesi
Doç. Dr. Feza Karakayalı	Başkent Üniversitesi Tıp Fakültesi
Op. Dr. Niyazi Karaman	Dr.Abdurrahman Yurtarslan Ankara Onkoloji EAH
Yrd. Doç. Dr. Ramazan Yıldız	Gülhane Askeri Tıp Fakültesi

Temel Cerrahi Eğitim Kursu (1 Şubat 2014)

Temel Cerrahi Eğitimi ve Kursunun kırkbirincisi 01.02.2014 tarihinde İstanbul'da, İstanbul Üniversitesi Cerrahpaşa Tıp Fakültesi'nin ev sahipliğinde, eğitimlerinin ilk yılındaki cerrahi branş asistanlarından oluşan 20 meslektaşımızın katılımıyla gerçekleştirildi. Kursumuza katılanlardan olumlu geri bildirimler alındı. Toplantı süresince yaptıkları değerli ev sahipliği için Prof.Dr. Ertuğrul Göksoy ve Prof.Dr. Süphan Ertürk'e teşekkür ederiz.



Temel Cerrahi Eğitim Kursu (22 Şubat 2014)

"Temel Cerrahi Eğitimi ve Kursu 22.02.2014 tarihinde İzmir'de Ege Üniversitesi Tıp Fakültesi'nin ev sahipliğinde 16 meslektaşımızın katılımıyla gerçekleştirildi. Kursumuza katılanlardan olumlu geri bildirimler alındı. Toplantı süresince yaptıkları değerli ev sahipliği için Prof. Dr. Mustafa Yılmaz'a ve Doç. Dr.Özer Makay'a teşekkür ederiz.



Temel Cerrahi Eğitim Kursu (31 Mayıs 2014)

"Temel Cerrahi Eğitimi ve Kursu 31.05.2014 tarihinde Ankara' da Türk Cerrah Derneği Binasında 27 meslektaşımızın katılımıyla gerçekleştirildi. Kursumuza katılanlardan olumlu geri bildirimler alındı. Kursumuza Muğla ve İzmir' den de katılım oldu. Toplantı süresince yaptıkları değerli ev sahipliği için başta TCD Yönetim Kurulu Başkanı Prof. Dr. Yeşim Erbil olmak üzere TCD Yönetim Kuruluna teşekkür ederiz.

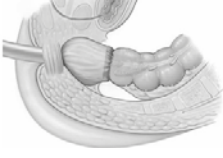


Zekai Tahir Burak KHD Hastanesi asistanlarının büyük çoğunluğu ile beraber, Ankara Numune EAH, Ankara Onkoloji Hastanesi, Ankara EAH, Hacettepe ÜTF Göz ABD, İzmir Tepecik EAH ve Muğla Sıtkı Koçman Üniversitesi asistanlarından da kursumuza katılımının olmasından dolayı başta Zekai Tahir Burak KHD Hastanesi olmak üzere bahsi geçen kliniklerin idari ve eğitim sorumlularına TCD' nin eğitim faaliyetlerine gösterdikleri ilgi için teşekkür ediyoruz.



STAPLER EĞİTİMİ ve KULLANIMI KURSU

Stapler Eğitimi ve Kullanımı Kursu



Türk Cerrahi Derneği, bu kursla eğitiminin üçüncü senesi ve üzerindeki cerrahi asistanlarına ve uzmanlara GIS cerrahisinde stapler aletlerinin temel özellikleri ve bunların kullanımı ile ilgili bilgi ve beceri kazandırmayı amaçlamaktadır. TCD Stapler Eğitimi ve Kullanımı Kursu'nun merkezi Ankara'da TCD binasıdır. Kurslar Ankara'da dernek merkezinde devamlı ve periyodik olarak gerçekleştirilecektir. Ayrıca İstanbul ve İzmir diğer kurs merkezleri olarak belirlenmiştir.

Temel Cerrahi Eğitim kurslarından sonra kurs katılımcılarından gelen geri bildirimlerde bu kursu tamamlamaya yönelik cerrahide stapler kullanımı ile ilgili ayrı bir kurs düzenlenmesi talebi dile getirildi. Temel Cerrahi Eğitimi Kursunun TCD bünyesinde 2008 yılında yapılan toplantısında ilk kez bu eğitimin ikinci basamağı olarak 3. yıl ve daha ileri kıdemde bulunan asistanlara ve uzmanlara yönelik stapler kullanımı kursunun hazırlanmasına karar verildi.

Etik kurallara uyumlu bilimsel değeri yüksek ve katılımcıya beceri kazandıracak aşağıda ana hatları görülen bir program hazırlandı. Her bir staplerin bilgileri anlatıldıktan sonra ardından video ve pratik uygulama yapılacaktır.

İlk pilot kursumuz Ankara'da 09 Ekim 2010 tarihinde TCD binasında yapıldı. Düşünce aşamasından uygulama aşamasına kadar geçen sürede yoğun bir emek harcanan bu kursun da TCD bünyesinde düzenlenen "Temel Cerrahi Eğitimi" kursu gibi asistanların ve uzmanların çok beğendiği ve yararlandığı bir kurs olacağını düşünüyoruz.

Kurs Programı

- Giriş
- Stapler Nedir ?
- Stapler Çeşitleri, Hangi stapler nerede kullanılır ve uygulamalar
 - o Açık Cerrahi Staplerleri
 - o Laparoskopik Cerrahi Staplerler
- Stapler Uygulamaları Sırasında Oluşan Komplikasyonlar ve Yönetimi

Kurs tek günlük, ücretsiz olup, katılımcılara TCD'nin kurs sertifikası verilmektedir.

2014 yılında düzenlenecek olan "Stapler Eğitimi ve Kullanımı" Kursu Tarihleri ve Yerleri

Tarih	Yer
16.04.2014	19.Ulusal Cerrahi Kongresi'nde düzenlenecektir.
13.09.2014	Mersin Üniversitesi Tıp Fakültesi (Covidien)
25.10.2014	İstanbul Üniversitesi Cerrahpaşa Tıp Fakültesi (Ethicon)
27.12.2014	Ankara (Türk Cerrahi Derneği) (Covidien)

TCD Stapler Eğitimi Kursu Çalışma Grubu

Prof.Dr. Seher Demirer (Bşk.)	Ankara Üniversitesi Tıp Fakültesi
Doç.Dr. Mutlu Doğanay (Bşk.Yrd.)	Ankara Numune Eğitim ve Araştırma Hastanesi
Doç.Dr. Kuzey Aydınuraz	Kırıkkale Üniversitesi Tıp Fakültesi
Doç.Dr. Serap Erel	Ankara Eğitim ve Araştırma Hastanesi

TCD Stapler Eğitimi Kursu Eğiticileri

Prof. Dr. Seher Demirer (Bşk.)	Ankara Üniversitesi Tıp Fakültesi
Doç. Dr. Mutlu Doğanay (Bşk Yrd.)	Ankara Numune Eğitim ve Araştırma Hastanesi
Doç. Dr. Murat Akın	Gazi Üniversitesi Tıp Fakültesi
Doç. Dr. Kuzey Aydınuraz	Kırıkkale Üniversitesi Tıp Fakültesi
Doç .Dr. Serap Erel	Ankara Eğitim ve Araştırma Hastanesi
Doç. Dr. Feza Karakayalı	Başkent Üniversitesi Tıp Fakültesi
Op. Dr. Niyazi Karaman	Dr.Abdurrahman Yurtarlan Ankara Onkoloji EAH
Yrd. Doç. Dr. Ramazan Yıldız	Gülhane Askeri Tıp Fakültesi

Ayrıntılarını aşağıda göreceğiniz kurslarımızda, eğitmenlerimiz **Prof. Dr. Seher Demirer, Doç. Dr. Mutlu Doğanay, Doç. Dr. Kuzey Aydınuraz, Doç. Dr. Serap Erel, Op. Dr. Niyazi Karaman, Yrd . Doç. Dr.Ramazan Yıldız ve Doç. Dr. Murat Akın** tarafından cerrahi asistanlarına, anastomoz iyileşmesi, anastomozda teknik prensipler, stapler tarihçesi, stapler terminolojisi, zimba tipleri, açık cerrahi ve laparoskopik cerrahi stapler çeşitleri ve bunların kullanımları, stapler kullanımında karşılaşılabilecek komplikasyonlar ile ilgili bilgi ve eğitim verildi.

Stapler Eğitimi ve Kullanımı Kursu (16 Nisan 2014)

Stapler Eğitimi ve Kullanımı Kursu Ulusal Cerrahi Kongresi kapsamında 16.04.2014 tarihinde gerçekleştirilmiştir

16.04.2014 tarihinde 19. Ulusal Cerrahi Kongresi kapsamında Antalya Rixos Sungate Hotel'de gerçekleşti. Kurs 30 kişilik bir katılımı başarı ile tamamlandı. Bir sonraki kurs 27.09.2014 tarihinde Mersin Üniversitesi Tıp Fakültesi'nde gerçekleşecektir.



Stapler Eğitimi ve Kullanımı Kursu (13 Eylül 2014)

“TCD Stapler Eğitimi ve Kullanımı Kursu” 13.09.2014 tarihinde Mersin Üniversitesi Tıp Fakültesi ev sahipliğinde katılımıyla gerçekleştirildi. 7 asistan ve 26 uzman olmak üzere 33 meslektaşımız kursu başarı ile tamamlayarak sertifika almaya hak kazanmışlardır. Kursumuza mersin dışında Adana, Gaziantep gibi illerden de katılım olmuştur. Kursumuza katılanlardan olumlu geri bildirimler alındı. Toplantı süresince yaptıkları değerli ev sahipliği için başta Prof. Dr. Tahsin ÇOLAK ve Prof. Dr. Tamer AKÇA olmak üzere Mersin Üniversitesi Tıp Fakültesi Genel Cerrahi AD’ öğretim üyeleri, eğitim görevlileri, uzman ve asistanlarına teşekkür ederiz.




Stapler Eğitimi ve Kullanımı Kursu (25 Ekim 2014)

İstanbul Üniversitesi Cerrahpaşa Tıp Fakültesi gerçekleştirecektir

Stapler Eğitimi ve Kullanımı Kursu (27 Aralık 2014)

Ankara Türk Cerrahi Derneği’de gerçekleştirilecektir.

TCD CERRAHİDE ZOR YARA YÖNETİMİ ve UYGULAMALI GÜNCEL YAKLAŞIMLAR KURSU



Türk Cerrahi Derneği, bu kursla eğitiminin ikinci senesi ve üzerindeki cerrahi asistanlarına ve uzmanlara yara iyileşmesi, yara ile ilişkili hasta faktörleri, yaranın değerlendirilmesi ve sınıflandırılması, yara debridmanı, komplike yaralara yaklaşım, yara kapama materyalleri, açık batın, açık batında kullanılan geçici kapama yöntemleri hakkında temel bilgileri ve yara bakımında ve yara kapamada güncel yaklaşımlar ile ilgili bilgi ve beceri kazandırmayı amaçlamaktadır.

“Cerrahide Zor Yara Yönetimi ve Uygulamalı Güncel Yaklaşımlar Kursu”nda, eğitmenlerimiz Prof. Dr. Seher Demirer, Doç. Dr. Mutlu Doğanay, Doç. Dr. Murat Akın, Doç. Dr. Kuzey Aydınuraz, Doç. Dr. Serap Erel, Doç. Dr. Çınar Yastı, Op. Dr. Niyazi Karaman ve Yard. Doç. Dr. Ramazan Yıldız tarafından yara iyileşmesi, yara ile ilişkili hasta faktörleri, yaranın değerlendirilmesi ve sınıflandırılması, yara debridmanı, komplike yaralara yaklaşım, yara kapama materyalleri, açık batın, açık batında kullanılan geçici kapama yöntemleri hakkında temel bilgiler ve yara bakımında ve yara kapamada güncel yaklaşımlar ile ilgili bilgi ve eğitim vermektedir. Katılımcıların hepsi ayak ülseri, dekübit ülseri ve açık batın modellerinde farklı kapama yöntemleri ile uygulamalar yapma imkanı bulmaktadır.

KURS PROGRAMI

1. Giriş
2. Yara Değerlendirme ve Sınıflaması
3. Cerrahi Alan Enfeksiyonu
4. Cerrahi Yara Bakımı
5. Medikal Yara Bakımı
6. Açık Karın

2014 yılında düzenlenecek olan “Cerrahide Zor Yara Yönetimi ve Uygulamalı Güncel Yaklaşımlar” Kursu tarihleri ve yerleri

Tarih	Yer
08.03.2014	Mersin Üniversitesi Tıp Fakültesi
16.04.2014	19.Ulusal Cerrahi Kongresi’nde düzenlenecektir.
03.05.2014	İzmir Ege Üniversitesi Tıp Fakültesi
22.11.2014	İstanbul Üniversitesi Cerrahpaşa Tıp Fakültesi

TCD Temel Cerrahi Eğitimi Kursu Çalışma Grubu

Prof. Dr. Seher Demirer (Bşk.)	Ankara Üniversitesi Tıp Fakültesi
Doç. Dr. Mutlu Doğanay (Bşk. Yrd.)	Ankara Numune Eğitim ve Araştırma Hastanesi
Doç. Dr. Kuzey Aydınuraz	Kırıkkale Üniversitesi Tıp Fakültesi
Doç. Dr. Serap Erel	Ankara Eğitim ve Araştırma Hastanesi

TCD Cerrahide Zor Yara Yönetimi ve Uygulamalı Güncel Yaklaşımlar Kursu Eğiticileri

Prof. Dr. Seher Demirer (Bşk.)	Ankara Üniversitesi Tıp Fakültesi
Doç. Dr. Mutlu Doğanay (Bşk. Yrd.)	Ankara Numune Eğitim ve Araştırma Hastanesi
Doç. Dr. Murat Akın	Gazi Üniversitesi Tıp Fakültesi
Doç. Dr. Kuzey Aydınuraz	Kırıkkale Üniversitesi Tıp Fakültesi
Doç. Dr. Serap Erel	Ankara Eğitim ve Araştırma Hastanesi
Op. Dr. Niyazi Karaman	Dr. Abdurrahman Yurtarslan Ankara Onkoloji Eğitim ve Araştırma Hastanesi
Doç. Dr. Çınar Yastı	Ankara Numune Eğitim ve Araştırma Hastanesi
Yrd. Doç. Dr. Ramazan Yıldız	Gülhane Askeri Tıp Akademisi

Cerrahide Zor Yara Yönetimi ve Uygulamalı Güncel Yaklaşımlar Kursu (21.09.2013)

TCD Cerrahide Zor Yara Yönetimi ve Uygulamalı Güncel Yaklaşımlar Kursu Diyarbakır'da yapıldı

Cerrahide Zor Yara Yönetimi ve Uygulamalı Güncel Yaklaşımlar Kursu'nu" nun üçüncüsü 21.09.2013 tarihinde Diyarbakır'da, Dicle Üniversitesi Tıp Fakültesi'nin ev sahipliğinde, eğitimlerinin ikinci ve üzerindeki yıllarda olan asistan ve uzmanlardan oluşan 23 meslektaşımızın katılımıyla gerçekleştirildi. Kursumuza katılanlardan olumlu geri bildirimler alındı. Kurs eğitmenleri olan Doç. Dr. Mutlu Doğanay, Doç. Dr. Murat Akın, Doç. Dr. Çınar Yastı, Doç. Dr. Serap Erel, Op. Dr. Niyazi Karaman ve Yard. Doç. Dr. Ramazan Yıldız tarafından katılımcılara yara iyileşmesi, yara ile ilişkili hasta faktörleri, yaranın değerlendirilmesi ve sınıflandırılması, yara debridmanı, komplike yaralara yaklaşım, yara kapama materyalleri, açık batın, açık batında kullanılan geçici kapama yöntemleri hakkında temel bilgiler ve yara bakımında ve yara kapamada güncel yaklaşımlar ile ilgili bilgi ve eğitim verildi. Katılımcıların hepsi ayak ülseri, dekübit ülseri ve açık batın modellerinde farklı kapama yöntemleri ile uygulamalar yapma imkanı buldular. Toplantı süresince yaptıkları değerli ev sahipliği için Prof. Dr. Bilsel Baç ve Doç. Dr. Akın





Önder'e teşekkür ederiz. 2014 yılı kurs programı hazırlıkları başlamıştır. Merkezlerinde kurs düzenlenmesini talep eden anabilim dalı başkanları ve genel cerrahi idari ve/veya eğitim sorumlularından gelen dilekçeler TCD Yönetim Kurulu toplantılarında değerlendirilecek ve uygun olan merkezler kurs programına dahil edilecektir.

Cerrahide Zor Yara Yönetimi ve Uygulamalı Güncel Yaklaşımlar Kursu (07.12.2013)

"TCD Cerrahide Zor Yara Yönetimi ve Uygulamalı Güncel Yaklaşımlar Kursu"nun dördüncüsü Ankara'da yapıldı Cerrahide Zor Yara Yönetimi ve Uygulamalı Güncel Yaklaşımlar Kursu'nu" nun dördüncüsü 07.12.2013 tarihinde Ankara'da, Türk Cerrahi Derneği'nin ev sahipliğinde, eğitimlerinin ikinci ve üzerindeki yıllarda olan 9 asistan ve 11 uzmandan oluşan toplam 20 meslektaşımızın katılımıyla gerçekleştirildi. Kursumuza Adana, Balıkesir, Gaziantep Hatay, Kayseri, Muş, Trabzon-Sürmene' den de uzman meslektaşlarımızın katılımı ve kursa katılan tüm meslektaşlarımızın ilgileri bizleri memnun etti. Kursumuza katılanlardan kursun içeriği ve eğitmenle ilgili olumlu geri bildirimler alındı. Katılımcılar kurs değerlendirme formlarında özellikle Açık Batın bölümünden çok faydalandıklarını belirttiler. Kurs eğitmenleri olan Doç. Dr. Mutlu Doğanay, Doç. Dr. Kuzey Aydınuraz, Doç.Dr.Serap Erel, Doç. Dr. Murat Akın, Doç. Dr. Çınar Yastı, ve Yard. Doç. Dr. Ramazan Yıldız tarafından katılımcılara yara iyileşmesi, yara ile ilişkili hasta faktörleri, yaranın değerlendirilmesi ve sınıflandırılması, yara debridmanı,



komplike yaralara yaklaşım, yara kapama materyalleri, açık batın, açık batında kullanılan geçici kapama yöntemleri hakkında temel bilgiler ve yara bakımında ve yara kapamada güncel yaklaşımlar ile ilgili bilgi ve eğitim verildi. Katılımcıların hepsi ayak ülseri, dekübit ülseri ve açık batın modellerinde farklı kapama yöntemleri ile uygulamalar yapma imkanı buldular. Toplantı süresince yaptıkları değerli ev sahipliği için Türk Cerrahi Yönetim Kuruluna ve TCD başkanı Prof.Dr. Yeşim Erbil'e teşekkür ederiz.

Cerrahide Zor Yara Yönetimi ve Uygulamalı Güncel Yaklaşımlar Kursu (08.03.2014)

Cerrahide Zor Yara Yönetimi ve Uygulamalı Güncel Yaklaşımlar Kursu Mersin' Mersin Üniversitesi Tıp fakültesi'nde de yapıldı. Çok sayıda başvuru yapılan kursa pratik uygulamalar olması nedeniyle 29 kursiyer alınabilmiş ve kursu başarı ile tamamlayarak sertifika almaya hak kazanmışlardır. Kursumuza Mersin ili dışından Adana- Kadirli,Gaziantep, Kayseri,Kırıkkale, Mersin-Silifke, Osmaniye ve Şanlıurfa' dan da katılım oldu. Kursumuza katılanlardan olumlu geri bildirimler alındı.



Toplantı süresince yaptıkları değerli ev sahipliği için Prof. Dr. Tahsin Çolak, Prof. Dr. Tamer Akça, Doç. Dr. Ahmet Dağ, Doç.Dr Aydemir Ölmez, Yrd. Doç. Dr. M. Özgür Türkmenoğlu ve Öğr. Gör.Uz. Dr. Mustafa Berkeşoğlu'na teşekkür ederiz.



Cerrahide Zor Yara Yönetimi ve Uygulamalı Güncel Yaklaşımlar Kursu (16.04.2014)

TCD Cerrahide Zor Yara Yönetimi ve Uygulamalı Güncel Yaklaşımlar Kursu Ulusal Cerrahi Kongresi kapsamında 16.04.2014 tarihinde gerçekleştirilmiştir " 16.04.2014 tarihinde 19. Ulusal Cerrahi Kongresi kapsamında Antalya Rixos Sungate Hotel'de gerçekleşti. Kurs 50 kişilik yoğun bir katılımı başarı ile tamamlanmıştır.

Cerrahide Zor Yara Yönetimi ve Uygulamalı Güncel Yaklaşımlar Kursu (03.05.2014)

Kursumuz 03.05.2014 tarihinde İzmir 'de Ege Üniversitesi Tıp Fakültesi'nin ev sahipliğinde gerçekleştirildi. Çok sayıda başvuru yapılan kursa pratik uygulamalar olması nedeniyle 34 kursiyer alınabilmiş ve kursu başarı ile tamamlayarak sertifika almaya hak kazanmışlardır. Kursumuza İzmir ili dışından Bursa, Manisa, Balıkesir'den de katılım olmuştur. Ege Üniversitesi Hemşirelik Fakültesi Cerrahi Hastalıkları Hemşireliği Anabilim Dalı'ndan da hemşire arkadaşlarımızın kursumuza yoğun ilgisi bizleri memnun etti. Kursumuza katılanlardan olumlu geri bildirimler alındı.

Ege Üniversitesi Tıp Fakültesi Genel Cerrahi Kliniği Asistanlarının büyük çoğunluğu ile beraber İzmir Tepecik EAH ve İzmir Katip Çelebi Üniversitesi Genel Cerrahi kliniklerinin asistanlarından da kursumuza katılımının olmasından dolayı başta Ege Üniversitesi Genel Cerrahi ABD Başkanı olmak üzere bahsi geçen kliniklerin idari ve eğitim sorumlularına TCD' nin eğitim faaliyetlerine gösterdikleri ilgi için teşekkür ediyoruz.



Toplantı süresince yaptıkları değerli ev sahipliği için Ege Üniversitesi Tıp Fakültesi Genel Cerrahi ABD Başkanı Prof. Dr. Mustafa Yılmaz'a ve kurs hazırlıkları sırasındaki özverisinden dolayı Doç.Dr. Özer Makay'a ve hemşire arkadaşlarımızın katılımını destekleyerek bizi sevgiyle karşılayan Ege Üniversitesi Hemşirelik Fakültesi Cerrahi Hastalıkları Hemşireliği ABD Başkanı Prof.Dr. Meryem Yavuz'a teşekkür ederiz.



TCD PERİFERİK VASKÜLER CERRAHİ KURSU



Periferik Damar Cerrahisi, dünyanın birçok ülkesinde ya ayrı bir ihtisas, ya da genel cerrahlar için bir üst ihtisas şeklinde yapılmıştır. Ülkemizde ise, Ankara Üniversitesi Tıp Fakültesi Genel Cerrahi ve İstanbul Üniversitesi İstanbul Tıp Fakültesi Genel Cerrahi Bölümleri periferik damar cerrahisinin kuruluşunu gerçekleştirmiş kliniklerimizdir. Bu klinikler kuruluşlarından bugüne kadar çok sayıda genel cerrahi asistanının ve öğrencilerin damar cerrahisi konusunda eğitimlerini sağlamıştır.

Damar cerrahisi ameliyatları bütün genel cerrahlar için mesleklerinin ayrılmayacak önemli bir parçasıdır. Derneğimizin amaçlarından birisi, Türk Cerrahi derneği bünyesinde oluşturulan Vasküler Cerrahi Çalışma Grubu tarafından düzenlenecek eğitim programları ile ülkemizdeki genel cerrahların damar hastalıklarının elektif ve acil müdahalelerinde en yetkin kişiler olarak görev yapmalarına katkıda bulunmaktır.

Kurslarda periferik vasküler cerrahi ile ilgili temel teorik bilgilerin yanı sıra, damar anastomoz teknikleri modeller üzerinde gösterilecektir. Kurs eğitmenlerimiz Prof. Dr. Erdal Anadol, Prof. Dr. Mehmet Kurtoğlu, Prof. Dr. Selçuk Baktıroğlu, Prof. Dr. İskender Alaçayır, Prof. Dr. Hakan Uncu, Prof. Dr. Fatih Ata Genç, Prof. Dr. Uğur Bengisun ve Prof. Dr. Cüneyt Köksoy'dur. Kurslarımızın Ankara ve İstanbul'da dönüşümlü olarak yapılması planlanmıştır.

TÜRK CERRAHİ DERNEĞİ PERİFERİK VASKÜLER CERRAHİ KURS PROGRAMI

I. Kursun tanıtımı ve hedefler

II. Temel konular

- Vasküler cerrahide aletler
- Sütür materyalleri ve askılar
- Vasküler greftler

III. Major vasküler yapılarla ulaşım (ameliyatta pozisyonlar, kesiler ..)

- Aorta eksplorasyonu
- Visseral arterlere ulaşım
- İliak arterlere ulaşım
- Femoral ve popliteal eksplorasyon
- Diz-altı popliteal artere ulaşım
- Ekstremitte distal arterlerin eksplorasyonu
- Karotis, subklavian ve aksiller arterlere ulaşım
- Üst ekstremitte arterlerinin eksplorasyonu

IV. Sütür teknikleri ve anastomozlar (Model üzerinde pratik uygulamalar)

- A - Hemostaz, oklüzyon, primer onarım
- B - Arteriyotomiler ve tromboembolektomi
- C - Endarterektomi ve yama (patch) greftle onarım
- D - Uç-uca (end-to-end) ve uç-yan (end-to-side) anastomozlar
- E - Anastomozlarda paraşüt tekniği

Periferik Vasküler Cerrahi Kursu (01.03.2014)

Türk Cerrahi Derneği'nin, Ankara Üniversitesi Tıp Fakültesi Genel Cerrahi Anabilim Dalı'na bağlı Periferik Damar Cerrahisi Bilim Dalı ile birlikte düzenlediği Vasküler Cerrahi Kursu 01.03.2014 tarihinde Ankara'da Dernek merkezimizde gerçekleştirilmiştir. Prof. Dr. Hakan Uncu'nun Başkanlığı'nda ve Vasküler Cerrahi Çalışma Grubu üyelerinden Prof. Dr. İskender Alaçayır, Prof. Dr. Uğur Bengisun, Prof. Dr. Fatih Ata Genç ve Prof. Dr. Cüneyt Köksoy'un eğitmenliğinde gerçekleşen kursa cerrahlarımız tarafından yoğun ilgi gösterilmiştir. Çok sayıda başvuru yapılan kursa pratik uygulamaların yoğunluğu sebebi ile 30 kursiyer alınabilmiş ve kursu başarı ile tamamlayarak sertifika almaya hak kazanmışlardır.



Periferik Vasküler Cerrahi Kursu (16.04.2014)

Türk Cerrahi Derneği'nin, Ankara Üniversitesi Tıp Fakültesi Genel Cerrahi Anabilim Dalı'na bağlı Periferik Damar Cerrahisi Bilim Dalı ile birlikte düzenlediği Vasküler Cerrahi Kursu 16.04.2014 tarihinde Ulusal Cerrahi Kongresi kapsamında gerçekleştirilmiştir.



"Periferik Vasküler Cerrahi Kursu 18.10.2014 tarihinde İstanbul Üniversitesi Cerrahpaşa Tıp Fakültesi'nde yapılacaktır."

TCD VASKÜLER VE DİĞER GİRİŞİMSEL İŞLEMLER KURSU



Kursun amacı: Türk Cerrahi Derneği, bu kurs ile eğitimlerine devam eden cerrahi asistanlarına ve genel cerrahi uzmanlarına santral venöz ve periferik arteriyel kateter yerleştirme teknikleri, cerrahi ve radyolojik olarak vasküler port yerleştirme teknikleri konularında, vasküler kateter ve portların infeksiyon, tromboz ve emboli gibi komplikasyonları hakkında bilgi ve beceri kazandırmayı amaçlamaktadır.

TCD Girişimsel İşlemler Kursu'nun merkezi Ankara'da TCD binasıdır. Kurslar Ankara'da dernek merkezinde devamlı ve periyodik olarak gerçekleştirilecektir. Ayrıca, İstanbul ve İzmir diğer kurs merkezleri olarak belirlenmiştir.

Girişimsel İşlemler Kursu, genel cerrahi asistanları ve genel cerrahi uzmanları ile beraber ilgili diğer branş asistanları ve uzmanlarının da kayıt yaptırabileceği tek günlük bir kurstur. Kurs ücretsiz olup kursu tamamlayan hekimlere Türk Cerrahi Derneği'nin hazırlamış olduğu sertifika verilecektir. Kursa katılmak isteyen hekimlerin kendileri için uygun olan kursa web sitemizden kayıtlarını yaptırmaları gerekmektedir. Bu konu kursun katılımcı sayısının belirlenmesi ve sağlıklı bir kurs ortamı sağlanması açısından son derece önemlidir.

Vasküler ve Diğer Girişimsel İşlemler Kursu 20 Eylül 2014 tarihinde Ankara'da Türk Cerrahi Derneği'nde gerçekleştirilmiştir.

"TCD Vasküler ve Diğer Girişimsel İşlemler Kursu" 20.09.2014 tarihinde Ankara'da Türk Cerrahi Derneği'nde gerçekleştirildi. Derneğimiz tarafından ilk kez düzenlenen kursa 21 meslektaşımız katılmış, kursu başarı ile tamamlayarak sertifika almaya hak kazanmışlardır. Kursumuza Ankara dışında Adana, Bilecik, Bursa, Edirne, Gaziantep, Isparta, İstanbul, İzmir, Konya, Ordu, Osmaniye, Sivas, Tekirdağ, Yozgat, Yalova gibi illerden de katılım olmuştur. Kurs içeriği gereği genel cerrahi dışında anestezi ve radyoloji kliniklerinden hocalarımız bizlere deneyimlerini aktarmıştır.





Kursumuzda Doç. Dr. Can Atalay, Doç. Dr. Osman Kurukahvecioğlu, Doç. Dr. Hakan Mersin, Doç. Dr. Gülçin Şenel, Doç. Dr. Sevim Turanlı ve Yard. Doç. Dr. Koray Akkan görev almıştır. Kursumuza katılanlardan olumlu geri bildirimler alınmıştır. Kursumuz bundan sonra bildirilecek takvim doğrultusunda diğer illerimizde de yapılacaktır. Katılımcılara teşekkür ederiz.

Kurs Programı

Tarih 20.09.2014
Yer Ankara (Türk Cerrahi Derneği)

Kurs Çalışma Grubu

Doç. Dr. Can Atalay (Başkan)
Dr. AY Ankara Onkoloji Eğitim ve Araştırma Hastanesi

Kurs Eğitmenleri

Doç. Dr. Can Atalay
Dr. AY Ankara Onkoloji Eğitim ve Araştırma Hastanesi

Doç. Dr. Hakan Mersin
Dr. AY Ankara Onkoloji Eğitim ve Araştırma Hastanesi

Doç. Dr. Sevim Turanlı
Dr. AY Ankara Onkoloji Eğitim ve Araştırma Hastanesi

Doç. Dr. Gülçin Şenel
Dr. AY Ankara Onkoloji Eğitim ve Araştırma Hastanesi

Doç. Dr. Osman Kurukahvecioğlu
Gazi Üniversitesi Tıp Fakültesi

Prof. Dr. Ahmet Baran Önal
Gazi Üniversitesi Tıp Fakültesi

09.00 – 09.15 Açılış

09.15 – 10.15 Vasküler Kateter Yerleştirme Teknikleri
Moderatör: Doç. Dr. Osman Kurukahvecioğlu
Gazi Üniversitesi Tıp Fakültesi Genel Cerrahi ABD

09.15 – 09.35 Santral Venöz Kateterler
Doç. Dr. Osman Kurukahvecioğlu
Gazi Üniversitesi Tıp Fakültesi Genel Cerrahi ABD

09.35 – 09.55 Periferik Arteriyel Kateterler
Doç. Dr. Gülçin Şenel
Ankara Onkoloji Hastanesi Anesteziyoloji Kliniği

09.55 – 10.15 Tartışma

10.15 – 10.30 Kahve Arası

10.30 – 11.30 Vasküler Port Yerleştirme Teknikleri
Moderatör: Doç. Dr. Can Atalay
Ankara Onkoloji Hastanesi Genel Cerrahi Kliniği

10.30 – 10.50 Cerrahi Yöntem
Doç. Dr. Can Atalay
Ankara Onkoloji Hastanesi Genel Cerrahi Kliniği

10.50 – 11.10 Radyolojik Yöntem
Yrd.Doç. Dr. Koray Akkan
Gazi Üniversitesi Tıp Fakültesi Radyoloji ABD

11.10 – 11.30 Tartışma

11.30 – 12.30 Komplikasyonlar
Moderatör: Doç. Dr. Hakan Mersin
Ankara Onkoloji Hastanesi Genel Cerrahi Kliniği

11.30 – 11.50 Enfeksiyonlar
Doç. Dr. Hakan Mersin
Ankara Onkoloji Hastanesi Genel Cerrahi Kliniği

12.50 – 12.10 Tromboz ve Emboli
Doç. Dr. Sevim Turanlı
Ankara Onkoloji Hastanesi Genel Cerrahi Kliniği

12.10 – 12.30 Tartışma

12.30 Kapanış ve Öğle Yemeği



TCD VENÖZ HASTALIKLAR VE ENDOVASKÜLER TEDAVİ KURSU

Venöz Hastalıklar ve Endovasküler Tedavi Kursu (12.01.2014)

Vasküler Cerrahi Çalışma Grubu tarafından düzenlenen "Venöz Hastalıklar ve Endovasküler Tedavi Kursu" 12.01.2014'de İstanbul'da gerçekleştirildi. Venöz hastalıklara yaklaşım ve varis tedavisinde endovasküler girişimlerin teorik ve pratik uygulamalarını içeren kursta "Doppler ultrasonografi" ve "foam skleroterapi" girişimleri hasta uygulamaları ile gösterildi. Duyuru yapılmamasına karşın kursa toplam 50 katılım oldu. Eğitimcilerimiz Prof. Dr. Mehmet Kurtoğlu, Prof. Dr. Fatih Ata Genç, Dr. Cihangir Karaarslan ve Melda Bay Hoca'ya teşekkür ederiz.



Venöz Hastalıklar ve Endovasküler Tedavi Kursu (10.05.2014)

"Venöz Hastalıklar ve Endovenöz Tedavi Kursu", Ankara Üniversitesi Tıp Fakültesi Genel Cerrahi Anabilim Dalı Periferik Damar Cerrahisi Bilim Dalı ve Türk Cerrahi Derneği tarafından 10 Mayıs 2014 tarihinde Türkiye'nin çeşitli hastanelerinden gelen genel cerrahi uzman ve araştırma görevlilerinin katılımı ile Ankara Üniversitesi Tıp Fakültesi İbn-i Sina Hastanesi Prof.Dr.Ahmet Yayıcıoğlu Damar Laboratuvarı'nda gerçekleştirildi.



A.Ü.T.F. çatısı altında kurulan, ülkemizin ilk Periferik Damar Cerrahi B.D.'nin ilk başkanı olan ve geçtiğimiz ay yaş haddinden emekliye ayrılan Prof. Dr.Erdal Anadolu'nun da bir açılış konuşması yaptığı kursta, moderatörlüğü yine bilim dalının öğretim üyelerinden Prof.Dr.Uğur Bengisun yaparken bilim dalının yeni başkanı Prof.Dr.Hakan Uncu da eğitimciler arasında yerini aldı.



Teorik derslerin ve pratik uygulamaların interaktif bir şekilde gerçekleştirildiği kursta bilim dalı öğretim üyelerinden Prof.Dr.Cüneyt Köksoy gönüllü iki hasta üzerinde Doppler USG demonstrasyonu ile katılımcılara venöz hastalıkta USG'nin önemi ve püf noktalarını gösterdi.

Kursa, İstanbul Üniversitesi İstanbul Tıp Fakültesi Genel Cerrahi A.D. Periferik Damar Cerrahisi Ünitesi öğretim üyelerinden Prof.Dr.Fatih Ata Genç de eğitmen olarak katılarak bilgi ve deneyimlerini katılımcılarla paylaştı.

Kursun Amaç ve Hedefleri

Yüzeysel ve akut derin venöz hastalıkların tanı ve tedavisi ile ilgilenen hekimlerin ,

- Venöz anatomi, hastalığın temel fizyopatolojisi konusundaki temel bilgilerini anımsatmak
- Venöz acillere yaklaşım konusunda bilgilenmesini sağlamak
- CEAP sınıflaması ile venöz hastalık şiddet skorlamasını öğrenmesini sağlamak
- Venöz muayene ve Doppler USG'nin püf noktalarını telenjektaziden ileri derecede genişlemiş safen ven varislerine kadar klasik (cerrahi stripping) ve güncel (dermal RF, köpük skleroterapi, LASER,RF,Buhar ile ablasyon) tedavi yöntemleri konusunda teorik bilgilenmesi ile model yada hasta üzerindeki uygulamalara eşlik etmesini sağlamaktır.

Kurs eğitmenleri

Yönetici: Prof.Dr.Uğur Bengisun
Prof.Dr.İskender Alaçayır
Vasküler Tek. Öznur Bozdemir
Uz.Dr.Arda Çetinkaya
Doç.Dr.Arda Demirhan
Prof.Dr.Fatih Ata Genç
Doç.Dr.Züleyha Kazak Bengisun
Prof.Dr.Cüneyt Köksoy
Prof.Dr.Hakan Uncu

Konular ve program

09.30-10.40 Açılış
1- Venöz anatomi, venöz hastalıkta fizyopatoloji
2- Venöz aciller: tromboflebit, varikoflebit, varis kanaması, akut DVT
3- Açık cerrahi ve diğer venöz işlemlerde anestezi işlemleri
Soru/yanıtlar ile kahve/çay

10.40-12.00 4- Safen ven hastalıklarında Doppler USG
5- Safen ven varislerinde açık cerrahi (stripping, yüksek ligasyon, pake eksizyonları, hook flebektomi)
6- C1 varislerde tanı ve tedavi, C2 varislerde köpük skleroterapi
7- C2 varislerde endovenöz tedavi yöntemleri

Soru/yanıtlar

12.00-13.00 Öğle yemeği

13.00-15.00 Pratik uygulamalar

- Venöz Doppler USG nasıl uygulanır?
- Köpük nasıl hazırlanır ve köpük/sıvı skleroterapi uygulaması
- Telenjektazide Dermal RF
- Model üstünde termal ablasyon

19. ULUSAL CERRAHİ KONGRESİ

16-20 Nisan 2014 tarihinde Antalya'da gerçekleşti.

Dernek Yönetim Kurulu

Dernek Başkanı: Dr. Yeşim Erbil
 2. Başkan: Dr. Seher Demirer
 Genel Sekreter: Dr. Mehmet Mihmanlı
 Sayman: Dr. Çağatay Çifter
 Üyeler: Dr. Fatih Ağalar
 Dr. Can Atalay
 Dr. Rasim Gençosmanoğlu
 Dr. Mustafa Ali Korkut
 Dr. Mustafa Şahin

**Kongre Başkanı**

Dr. Mehmet Faik Özçelik

**Kongre Sekreteri**

Dr. Kaya Sarıbeyoğlu

Ulusal Cerrahi Kongresi**Düzenleme Komitesi**

Başkan: Dr. Mehmet Faik Özçelik
 Sekreter: Dr. Kaya Sarıbeyoğlu
 Dr. Betül Bozkurt
 Dr. Gökhan İçöz
 Dr. Ahmet Karamercan
 Dr. Ali Konan
 Dr. Ersin Öztürk
 Dr. Cem Kaan Parsak
 Dr. Ali Uzunköy
 Dr. Sinan Yol

Hemşirelik Kongresi Düzenleme Komitesi

Başkan: Meryem Yavuz
 Sekreter: Ayfer Özbaş
 Üyeler: Deniz Şelimen
 Emine İyigün
 Fatma Vural
 Tülin Yıldız
 Nilgün Aksoy
 Sonca Erdem
 Nurhan Bayraktar





19. Ulusal Cerrahi Kongresi ve 14. Cerrahi Hemşireliği Kongresi 16-20 Nisan 2014 tarihleri arasında Antalya'da düzenlendi. Yoğun ilgiyle karşılanan kongre, çok olumlu bir ortamda başarıyla gerçekleştirildi.

Kongrenin etkinlikleri 16 Nisan tarihinde kongre öncesi kurslar ile başladı. Kayıtları haftalar önce dolan ve yoğun ilgi gören kurslarda teorik ve uygulamalı eğitimler verildi.

- Cerrahide Zor Yara Yönetimi ve Uygulamalı Güncel Yaklaşımlar Kursu
- Robotik Cerrahi Kursu
- Tanısal ve Girişimsel Endoskopi, ERCP ve Endosonografi Kursu
- Stapler Eğitimi ve Kullanımı Kursu
- Periferik Arter Cerrahisi Kursu



Aynı gün akşamı kongrenin açılış töreni yapıldı. Törende ilk sözü alan kongre sekreteri Dr. Kaya Sarıbeyoğlu, bilimsel programın hazırlanış hikâyesini, düzenleme kurulunun çalışmalarını ve kongre programında yer alan bilimsel ve sosyal programla ilgili bilgileri sundu. Daha sonra sırasıyla 14. Cerrahi Hemşireliği Kongresi Başkanı Dr. Meryem Yavuz ve 19. Ulusal Cerrahi Kongresi Başkanı Dr. Faik Özçelik birer açılış konuşması yaptılar. Türk Cerrahi Derneği Başkanı Dr. Yeşim Erbil ise dernek çalışmalarına ilgili bilgiler verdi. Öte yandan açılış töreninde Türk Cerrahi Derneği Eğitim Kurumları ve Programlarını Değerlendirme Komisyonu tarafından değerlendirilmeleri tamamlanıp akreditasyon belgesi almaya hak kazanan GATA Haydarpaşa Eğitim Hastanesi, Dr. Abdurrahman Yurtaslan Ankara Onkoloji Eğitim Araştırma Hastanesi ve



Medeniyet Üniversitesi Göztepe Eğitim Araştırma Hastanesi Cerrahi Klinikleri'ne ve re-sertifikasyon almaya hak kazanan Uludağ Üniversitesi Tıp Fakültesi Genel Cerrahi Kliniği'ne Dernek Başkanı Dr. Yeşim Erbil, Komisyon Başkanı Dr. Semih Baskan ve Komisyon Sekreteri Dr. Mahir Özmen tarafından belgeleri sunuldu.

Törenin son konuşması açılış konferansı idi. İtalya, Padova Üniversitesi'nden Dr. Franco Basetto, "REJENERATİF CERRAHİ: CERRAHİDE BİLİM-KURGU MU YOKSA TIBBIN GELECEĞİ Mİ?" başlıklı konferansını sundu. Dr. Basetto rejeneratif tıp ve rejeneratif cerrahinin bugün yaptıklarını ve gelecekte yapabileceklerini ilgi çekici bir sunumla anlattı. Bu ilham verici konuşmayla, dinleyiciler tıbbın bu en yeni ve inovatif alanını tanıma şansını yakaladılar.

19. Ulusal Cerrahi Kongresi, 2000'den fazla katılımcı ve 20'si yabancı 300'den fazla konuşmacı ve oturum başkanıyla 17 Nisan günü bilimsel programına başladı. Oturumlara katılımcılar yoğun ilgi gösterirken bazıları sunumları ayakta izlemek zorunda kaldı. Paralel dört salonda ilerleyen bilimsel program akışında oturumların çoğunda yüksek katılımcı katkısı görüldü.





19. Ulusal Cerrahi Kongresi'nde birçok uluslararası misafir konuşmacı görev aldı.

Steve Jonas

Gianlorenzo Dionigi

Ronan O'Connell

Selman Uranüs

Ugo Boggi

Elias Degiannis

Feza Remzi

Atilla Soran

Ashok Shaha

Tracy Hull

Matthew Kroh

John Cameron

Mitsuro Sasako

Barish Edil

Mattia Intra

Hening Dralle

Francesco Bassetto

Paul Sugarbaker

Güralp Ceyhan

Erman Aytaç



TCD Yönetim Kurulu Üyesi ve Genel Sekreteri Dr. Mehmet Mihmanlı tarafından Dr. Mitsuru Sasako'ya TCD Rozeti hediye edildi.

Kongremizde bazı farklı oturumlar da yer aldı. Sabah saatlerinde "uzmanla sohbet" oturumları dikkat çekerken özellikle ameliyatların endikasyonları, tekniği ve takibinin standart olarak sunulduğu "doğru cerrahi teknikler" oturumlarına genç cerrahlar yoğun ilgi gösterdi.





19. Ulusal Cerrahi Kongresi'nde çok üzücü bir şekilde kaybettiğimiz genç meslektaşımız Dr. Ersin Arslan anısına, 17 Nisan günü "Sağlık Çalışanına Şiddet" oturumu düzenlendi. Öte yandan genç cerrahlara söz verilen, onların görüş ve dileklerini dinleme fırsatını bulduğumuz "Y kuşağı cerrahlarından" oturumu kongrenin akılda kalan bölümlerinden biriydi.

Kongremizde sosyal etkinlikler de ağırlıklı olarak gerçekleşti. Cerrahların gözünden yaşamın anlatıldığı "Fotoğraf Yarışması" bunlardan biriydi. Birbirinden kaliteli fotoğrafların yarıştığı yarışmada, dereceye girenlere ödülleri verildi.

Öte yandan meslektaşımız Dr. Ferhat Göçer'in konserine yoğun ilgi vardı. Konser çok keyifli bir ortamda devam etti ve planlanandan bir saat daha uzun sürdü.

19. Ulusal Cerrahi Kongresi, uzun yıllar unutulmayacak bir dört güne sahne oldu. Bu keyifli ve bilimsel ağırlığı yüksek buluşmaların gelecekte de sürmesi dileğiyle



BÖLGESEL TOPLANTILAR

TCD-Elazığ Bölgesel Toplantısı 29-30 Kasım 2013 tarihinde gerçekleştirildi

Başkanlığını Prof. Dr. Yavuz Selim İlhan'ın yaptığı Türk Cerrahi Derneği Bölgesel Toplantısı 29-30 Kasım 2013 tarihleri arasında, Fırat Üniversitesi ve Cerrahi Günler Derneği'nin işbirliğiyle Elazığ ilinde gerçekleştirildi. Mükemmel organizasyon ve ev sahipliği için sayın Prof. Dr. Yavuz Selim İlhan'a ve Cerrahi Günler Derneği Başkanı Prof. Dr. Cüneyt Kayaalp'e teşekkür ederiz.

TÜRK CERRAHİ DERNEĞİ BÖLGESEL TOPLANTISI VE 22.CERRAHİ GÜNLERİ TOPLANTISI



Değerli Meslektaşlarımız,

Sizleri; Fırat Üniversitesi Tıp Fakültesi Genel Cerrahi Anabilim Dalı tarafından, Türk Cerrahi Derneği ve Cerrahi Günleri Derneği'nin desteğiyle 29-30 Kasım tarihleri arasında Elazığ'da gerçekleştirilecek olan Bölgesel Cerrahi Toplantısı'na davet etmekten mutluluk duyuyoruz.

Bu toplantının yalnız cerrahi teorik bilgi içeriğinden oluşmasını istemedik. Cerrahi bir sanat olarak kabul edilirse, bu sanatın diğer sanat dalları ve kültürel yaşam ile yakın ilişkilerinin olması kaçınılmazdır. Bu nedenle toplantımızın temasını da "Cerrahi ve Kültür-Sanat" olarak seçtik. Çok köklü bir tarih ve kültürü olan Elazığ'ın ev sahipliğindeki bu bölgesel toplantıda, cerrahi yanında resim, müzik, turizm, medya gibi konularda da ilginç sunumları dinleme fırsatı bulacaksınız.

Saygılarımızla,

Kongre Düzenleme Kurulu

29-30 Kasım 2013, Elazığ





Kongre Onursal Başkanları

Dr. Kutbeddin Demirdağ, Elazığ Fırat Üniversitesi Rektörü
Dr. İrfan Orhan, Elazığ Fırat Üniversitesi Tıp Fakültesi Dekanı

Kongre Başkanı

Dr. Yavuz Selim İlhan, Fırat Üniversitesi Tıp Fakültesi Genel Cerrahi A.D.

Yerel Kongre Düzenleme Kurulu (Fırat Üniversitesi Tıp Fakültesi Genel Cerrahi A.D.)

Dr. Ziya Çetinkaya
Dr. Erhan Aygen
Dr. Refik Ayten
Dr. Cüneyt Kırkıl
Dr. Koray Karabulut
Dr. Mustafa Girgin

Türk Cerrahi Derneği Yönetim Kurulu

Dr. Yeşim Erbil (Başkan)
Dr. Seher Demirer
Dr. Mehmet Mihmanlı
Dr. S. Çağatay Çifter
Dr. Rasim Gençosmanoğlu
Dr. H. Fatih Ağalar
Dr. Can Atalay
Dr. Mustafa Ali Korkut
Dr. Mustafa Şahin

Cerrahi günleri Derneği Yönetim Kurulu

Dr. Yavuz Selim İlhan (Başkan)
Dr. Cüneyt Kayaalp (Sekreter)
Dr. Bilsel Baç
Dr. Ahmet Balık
Dr. Ertan Bülbüloğlu
Dr. Çetin Kotan
Dr. Ali Uzunköy

Kongre Sekreterleri

Dr. Cüneyt Kayaalp, İnönü Üniversitesi Genel Cerrahi, cuneytkayaalp@hotmail.com
Dr. Mustafa Girgin, Fırat Üniversitesi Genel Cerrahi, mustafagirgin973@hotmail.com



PROGRAM

29 Kasım 2013 (Cuma)

9.30-10.00 Açılış konuşmaları

Dr. Yavuz Selim İlhan, **Elazığ**, Fırat Üniversitesi, Kongre Başkanı

Dr. Yeşim Erbil, **İstanbul**, İstanbul Üniversitesi, Türk Cerrahi Derneği Başkanı

Onur konukları konuşmaları

Cerrahi Günleri Derneği tanıtımı Dr. Cüneyt Kayaalp, **Malatya**, İnönü Üniversitesi

10.00-11.30 **Tartışmalı bildiri sunumları**

Başkan: Ertan Bülüloğlu, **Kahramanmaraş**, Sütçü İmam Üniversitesi

- Fasiola hepatika deneyimlerimiz
Diyarbakır, Dr. Murat Kapan, Dicle Üniversitesi
- Meme fibroadenomlarına eşlik eden invaziv kanserler
Şanlıurfa, Dr. Ali Uzunköy, Harran Üniversitesi
- Lynch Sendromu (HNPCC): Olgu sunumu
Kars, Dr. Neşet Köksal, Kafkas Üniversitesi
- Ekinokokus alveolaris olgularında karaciğer transplantasyonu
Erzurum, Dr. Bülent Aydın, Atatürk Üniversitesi

Ara

12.00-12.30

Konferans

Başkan: Dr. Ziya Çetinkaya, **Elazığ**, Fırat Üniversitesi

- Tiroidektomi sonrası n. laringeal süperior hasarı ve Amelita Galli-Curci (Taş plaktan sesi sunum)

Yozgat, Dr. Bahadır Külâh, Bozok Üniversitesi

12.30-13.00

Konferans

Başkan: Dr. Sezai Yılmaz, **Malatya**, İnönü Üniversitesi

- Transplantasyon ve medya

Ankara, Dr. Aydın Dalgıç, Gazi Üniversitesi

13.00-14.00

Öğle yemeği

Sosyal Merkez

14.00-15.30 **Tartışmalı bildiri sunumları**

Başkan: Dr. Ali Uzunköy, **Şanlıurfa**, Harran Üniversitesi

- Ventral hernilerde laparoskopik onarım: Video sunumu
Trabzon, Dr. Afşin Taydelen, Kanuni Eğitim Araştırma Hastanesi
- UW ve HTK prezervasyon solusyonları üzerine silyum marianum etkisi
Kahramanmaraş, Dr. Ertan Bülüloğlu, Sütçü İmam Üniversitesi
- Laparoskopik aksesuar splenektomi
Van, Dr. Ümit İliklerden, Yüzüncü Yıl Üniversitesi
- Laparoskopik ve açık kolon rezeksiyonu yapılan hastalarda oksidatif stres
Kayseri, Dr. Fatih Mutlu, Kayseri Eğitim Araştırma Hastanesi

Ara

16.00-17.30

Çalıştay

Başkan: Dr. Yeşim Erbil, **İstanbul**, İstanbul Üniversitesi

Perifer merkezlerdeki cerrahlara sorunları ve beklentileri

TCD Yönetim Kurulu ile bölge cerrahi merkezlerinin ortak platformu

Akşam Yemeği

Harput



30. Kasım 2013 (Cumartesi)

9.30-10.00

Tanıtım

Başkan: Yavuz Selim İlhan, **Elazığ**, Fırat Üniversitesi

- Elazığ tanıtımı

Elazığ, Dr. Ahmet Tefvik Ozan, Fırat Üniversitesi

10.00-10.40

Konferans

Başkan: Dr. Bilal Baç, **Diyarbakır**, Dicle Üniversitesi

- Türkiye'nin Netter'i Prof. Dr. Demir Uğur
Ankara, Dr. Semih Baskan, Ankara Üniversitesi
- Gelecek sizin ellerinizde: Yeni Netter'ler yetişiyor
İstanbul, Dr. V. Meilih Kara, Haydarpaşa Numune Eğitim Araştırma H.

Ara

11.00-13.00 **Panel: Peptik ülser perforasyonları**

Başkan: Çetin Kotan, **Van**, Yüzüncü Yıl Üniversitesi

- Peksi için omentum yerine başka şey kullanılabilir miyim?
Mersin, Dr. Aydemir Ölmez, Mersin Üniversitesi
- Geniş perforasyon deliği var ne yapayım?
İstanbul, Dr. Cengiz Eriş, Haydarpaşa Numune EAH
Yozgat, Dr. Sertaç Usta, Akdağmadeni Devlet Hastanesi
- Peksi kaçırırsa ne yapmam lazım?
Gaziantep, Dr. Ahmet Balık, Gaziantep Üniversitesi
- Laparoskopik peksi: kime, ne zaman ve nasıl?
Malatya, Dr. Mustafa Ateş, İnönü Üniversitesi
- Non-operatif tedavi: kime, ne zaman, nasıl?
Elazığ, Dr. Koray Karabulut, Fırat Üniversitesi
- Definitif cerrahi artık gerekli mi? Evet ise kime?
Samsun, Dr. Kenan Erzurumlu, Ondokuz Mayıs Üniversitesi

13.00-13.30

Konferans

Başkan: Dr. Ahmet Balık, **Gaziantep**, Gaziantep Üniversitesi

- Açık abdomen yönetimi
Ankara, Dr. Fahri Yetişir, Atatürk Eğitim ve Araştırma Hastanesi

13.30-14.00

Müzikli dia gösterisi

Başkan: Dr. Metin Şavkiloğlu, **Ankara**, (Emekli hocamız)

- Fırat Havzası Kuşları

Malatya, Dr. Koray Kutlutürk, İnönü Üniversitesi

14.00

Kapanış konuşması

- Dr. Yavuz Selim İlhan, **Elazığ**, Fırat Üniversitesi, Kongre Başkanı
- Dr. Yeşim Erbil İstanbul, İstanbul Üniversitesi, Türk Cerrahi Derneği Başkanı

14.30

Sosyal program

Keban Barajı gezisi ve yemek



Görevlendirmeler

TARİH	KURUM	TOPLANTI KONULARI	GÖREVLENDİRİLEN HEKİM
12/11/2012	SGK Tıbbi Malzeme Daire Başkanlığı	Ortak Alan Grubu Tıbbi Malzeme Listesi Belirleme Toplantısı	Dr. Çağatay Çifter
24/11/2012	TCD Yeterlik Kurulu Cerrahi Yeterlik Sınavı	15. Cerrahi Yeterlik Sözlü Sınavı	Dr. Volkan Genç Dr. Ali Konan Dr. Gökhan Akbulut Dr. Salih Müjdat Balkan Dr. Mehmet Fatih Can Dr. Mete Dolapçı Dr. Gürhan Sakman Dr. Mustafa Şare Dr. Orhan Kozak Dr. Settar Bostanoğlu Dr. Osman Yüksel Dr. M. Faik Özçelik Dr. Havva Belma Koçer Dr. Çağatay Çifter Dr. Faruk Coşkun Dr. Betül Bozkurt Dr. İlknur Kepenekçi Bayram Dr. Altan Tüzüner Dr. Semih Baskan
22-23/12/ 2012	TTB-UDEK	XVIII. Tıpta Uzmanlık Eğitimi Kurultayı	Dr. Seher Demirer Dr. S. Çağatay Çifter Dr. Can Atalay
23/02/2013	TTB Merkez Konseyi	Sağlık Çalışanlarının Sağlığı 4. Ulusal Kongresi Düzenleme ve Bilimsel Danışma Kurulu Toplantısı	Dr. Can Atalay
03/05/2013	SGK Genel Sağlık Sigortası Genel Müdürlüğü Sağlık Hizmetleri Daire Başkanlığı	'Sağlık Uygulama Tebliği ve Fatura İnceleme Usul ve Esasları	Dr. Yeşim Erbil Dr. Ahmet Karamercan
04/05/2013	TCD Yeterlik Kurulu Cerrahi Yeterlik Sınavı	22. Cerrahi Yeterlik Yazılı Sınavı	Dr. Seher Demirer Dr. Münevver Moran Dr. Yeşim Erbil Dr. Beyza Özçınar Dr. Müfide Nuran Akçay Dr. Ömer Alabaz Dr. Cem Kaan Parsak Dr. Settar Bostanoğlu

TARİH	KURUM	TOPLANTI KONULARI	GÖREVLENDİRİLEN HEKİM
25/05/2013	TCD Yeterlik Kurulu Cerrahi Yeterlik Sınavı	16. Cerrahi Yeterlik Sözlü Sınavı	Dr. İskender Sayek Dr. Mehmet Faik Özçelik Dr. Gökhan Yağcı Dr. Settar Bostanoğlu Dr. Betül Bozkurt Dr. Seher Demirer Dr. Münevver Moran Dr. Neşet Köksal Dr. Kenan Erzurumlu Dr. Cüneyt Kayaalp Dr. Ömer Alabaz Dr. Ersin Öztürk Dr. Mehmet Fatih Can Dr. Kaya Sarıbeyoğlu Dr. Müjdat Balkan Dr. Gökhan Akbulut Dr. Semih Başkan Dr. Altan Tüzüner
08/06/2013	TTB-UDEK	Eğitici Gelişim Çalıştayı	Dr. Betül Bozkurt
09/07/2013	SGK Genel Sağlık Sigortası Genel Müdürlüğü Sağlık Hizmetleri Daire Başkanlığı	Bilimsel Komisyonlar Toplantısı	Dr. Yeşim Erbil Dr. Ahmet Karamercan
18/08/2013	TTB	Elektronik Sağlık Kayıtları ve Hasta Mahremiyeti Çalışma Grubu Toplantısı	Dr. Yeşim Erbil
27/08/2013	SGK Genel Sağlık Sigortası Genel Müdürlüğü Tıbbi Malzeme Daire Başkanlığı	Yara Bakımı ve Yanıkta Tedavisinde kullanılan tıbbi malzemelerle ilgili pozitif liste çalışması	Dr. Ahmet Karamercan
21/09/2013	TTB	TTB-UDEK çalışmaları	Dr. Münevver Moran
06/11/2013	Türk Tabipler Birliği	Şiddete Sıfır Tolerans Çalışma Grubu Toplantısı	Dr. Kuzey Aydınuraz Dr. Feza Yarbu Karakayalı
03-04/04/2013	SB Türkiye Halk Sağlığı Kurumu Kronik Hastalıklar, Yaşlı Sağlığı ve Özürlüler Daire Başkanlığı	Böbrek Hastalıkları Kontrol Programı Çalıştayı	Dr. Aydın Dalgıç Dr. Aydın Can Akdur
15- 17/03/2013	UEMS Toplantısı	UEMS Baden Toplantısı	Dr. Seher Demirer Dr. Ali Konan
19- 21/09/2013	UEMS Toplantısı	UEMS Bürüksel Toplantısı	Dr. Seher Demirer Dr. Ali Konan

TARİH	KURUM	TOPLANTI KONULARI	GÖREVLENDİRİLEN HEKİM
19-23/04/2013	Ankara Tabip Odası	1. Kronik Hastalıklarla Mücadele Kongresi	Dr. Mustafa Şahin
31/01/2014	Türk Jinekoloji ve Obstetrik Derneği	Tam Gün Yasası	Dr. Yeşim Erbil Dr. Çağatay Çifter
10/02/2014	TTB	TTB-UDEK Çalışma Grupları Uzmanlık Derneği Temsilcileri	Dr. Egemen Çiçek Dr. Seher Demirer Dr. Fatih Ağalar Dr. Mehmet Mihmanlı Dr. Çağatay Çifter Dr. Mustafa Şahin Dr. Can Atalay Dr. Yeşim Erbil
22/02/2014	TTB	TTB Asgari Ücret Kitabı	Dr. Can Atalay
18-19.03.2014	Sağlık Bakanlığı Halk Sağlığı Kurumu	Ulusal Akılcı Antibiyotik Kullanımı ve Antimikrobiyal Direnç Stratejik Eylem Planı Komisyonu	Dr. Fatih Ağalar
08/04/2014	UEMS	UEMS Roma Toplantısı	Dr. Seher Demirer Dr. Ali Konan
18-21.09.2014	UEMS	UEMS Stockholm Toplantısı	Dr. Seher Demirer Dr. Ali Konan
25/10/2014	TTB	Hekimlik Uygulamaları Veri Tabanı	Dr. Ahmet Karamercan

Yönetim Kurulu'nun TTB-UDEK ve TTB-UDEK Çalışma Grubu Temsilcilerimiz belli oldu.

Türk Tabipleri Birliği Uzmanlık Dernekleri Eşgüdüm Kurulu (**TTB-UDEK**) için Türk Cerrahi Derneği temsilcisi olarak Dr. Yeşim Erbil ve Dr. Seher Demirer, TTB-UDEK Çalışma Gruplarına Türk Cerrahi Derneği temsilcileri olarak;

- Etik Çalışma Gurubuna:	Dr. Çağatay Çifter
- İlaç Ve Teknoloji Çalışma Gurubuna:	Dr. Can Atalay
- Sürekli Tıp Eğitimi Gurubuna:	Dr. Mustafa Şahin
- Toplum Sağlığı Gurubuna:	Dr. Çağatay Çifter
- E-Sağlık Gurubuna:	Dr. Yeşim Erbil
- ATUB TTB Temsilciliğine:	Dr. Seher Demirer
- Asistan Çalışma Gurubuna:	Dr. Fatih Mutlu Dr. Egemen Çiçek
- Şef ve Şef Yardımcılığı Gurubuna:	Dr. Can Atalay
- Sağlık Hizmetlerinin İyileştirilmesi Gurubuna:	Dr. Mehmet Mihmanlı
- Bilimsel Araştırmalar Gurubuna:	Dr. Fatih Ağalar
- Sağlıkta İnsan Gücü Gurubuna:	Dr. Yeşim Erbil

görevlendirilmiştir.

TCD HUKUK BÜROSU

2014 YILI HUKUK BÜROSU FAALİYET RAPORU

A) DAVALAR

1. Yeni davalar:

- Sağlık Bakanlığı aleyhine, **Tıpta Uzmanlık Kurulu** tarafından **endoskopi yapma yetkisi** ve sorumluluğunun Gastroenteroloji, Gastroenteroloji Cerrahisi ve Çocuk Gastroenterolojisi uzmanlarına ait olduğu, Genel Cerrahi uzmanlarının ise ancak Sağlık Bakanlığınca tescil edilmiş endoskopist sertifikasına sahip olmaları koşulu ile endoskopi uygulaması yapabileceği yönünde alınan ve endoskopi eğitimi almış olan genel cerrahi uzmanlarının mesleki haklarını ve yetkilerini hukuka aykırı biçimde ortadan kaldıran, aynı zamanda kamu yararına ve hizmetin gereklerine de aykırı düzenleme içeren 02-03 Ocak 2014 tarihli ve 407 sayılı kararın bazı maddelerinin iptali ve yürütmesinin durdurulması istemiyle dava açılmıştır.

Genel cerrahi uzmanlarının bir kısmının müdahil olduğu davada yürütmeyi durdurma istemimizin karara bağlanması beklenmektedir.

- 03.05.2014 tarih ve 28989 sayılı sayılı Resmi Gazete'de yayımlanarak yürürlüğe giren **Sağlık Bakanlığı ve Bağlı Kuruluşlarına Ait Sağlık Tesisleri ve Üniversitelere Ait İlgili Birimlerin Birlikte Kullanımı ve İşbirliği Usul ve Esasları Hakkında Yönetmeliğin** Anayasa'ya ve ilgili mevzuata, yükseköğretim kurumlarının kuruluş amaçlarına ve özerkliğine aykırı olduğu düşünülen düzenlemelerinin iptali istemiyle dava açılmıştır. Yürütmenin durdurulmasını da istediğimiz maddelere ilişkin talebimiz, henüz karara bağlanmamıştır.

2. Önceki yıllarda açılan davarla ilgili :

- 08.02.2011 tarih ve 27840 sayılı Resmi Gazete'de yayımlanarak yürürlüğe giren **Yan Dal Uzmanlık Eğitimi Giriş Sınavı Yönetmeliğinde Değişiklik Yapılmasına Dair Yönetmeliğin**, yan dal uzmanlık eğitimi bilim sınavına girebilmek için yabancı dil başarı belgesinin aranmamasına, bilim sınavı puanı eşit olanlar arasında ise seçimi yapılan uzmanlık yan dalını daha üst tercihinde gösterene, bunda da eşitlik olması durumunda doğum tarihi daha yeni olan adaya öncelik verilmesine ilişkin düzenlemelerinin iptali ve yürütmesinin durdurulması istemiyle açılan davada Danıştay Savcısı esasa ilişkin olarak dava konusu düzenlemelerin iptali gerektiği yönündeki düşüncesini bildirmiştir. Bu düşünceye karşı beyanlarımızı içeren ve davanın kabulünü talep eden yeni bir dilekçe hazırlanmıştır. Ancak davaya bakan Danıştay 8. Dairesi tarafından davanın reddine karar verilmiştir. Oyçokluğu ile verilen bu karar tarafımızdan temyiz edilmiştir.
- 18.02.2011 tarih ve 27850 sayılı Resmi Gazete'de yayımlanarak yürürlüğe giren **Sağlık Bakanlığına Bağlı Sağlık Tesisleri ve Üniversitelere Ait İlgili Birimlerin Birlikte Kullanımı ve İşbirliği Usul ve Esasları Hakkında Yönetmeliğin** iptali istemiyle açılan davada Danıştay Savcısının mütalaasına karşı beyan dilekçesi verilmiş; Danıştay 10. Dairesi, davanın kabulüne karar vermiş ve dava konusu edilen Yönetmelik hükümlerinin iptaline karar vermiştir.
- 18.02.2011 tarih ve 27850 sayılı Resmi Gazete'de yayımlanarak yürürlüğe giren **Yükseköğretim Kurumlarında Döner Sermaye Gelirlerinden Yapılacak Ek Ödemenin Dağıtılmasında Uygulanacak Usul ve Esaslara İlişkin Yönetmeliğin**, performansa dayalı ödeme sistemine ilişkin düzenlemelerinin tıp eğitimini ve bilimsel araştırmaları olumsuz etkileyeceği gibi, tıp fakültelerinde sunulan sağlık hizmetini de olumsuz etkileyeceğinden yürütmesinin durdurulması ve iptali ile bu düzenlemelerin dayanağı olan 2547 sayılı Yasa'nın 58. maddesinin Anayasa'ya aykırılığı iddiamız 'ciddi' bulunarak dosyanın Anayasa Mahkemesi'ne gönderilmesi istemiyle açtığımız davada; Danıştay 8. Dairesi'nce, 2547 sayılı Yasa'nın 58.maddesinin Anayasa'ya aykırılığı iddiamız yerinde görülmeyle işin esasına geçilmiş; adı geçen Yönetmeliğin, mesai sonrasında mesleklerini serbest olarak da icra eden personele döner sermaye ek ödemesi yapılmayacağına

ilişkin 4. maddesinin 8. fıkrasının iptaline, dava konusu edilen diğer hükümler yönünden ise iptal istemimizin reddine karar verilmiştir. İptal istemimizin kısmen reddine ilişkin Danıştay 8. Daire kararı tarafımızdan temyiz edilmiş, ayrıca istemimizin kısmen kabulüne ilişkin kararı temyiz eden Yükseköğretim Kurulu'nun temyiz istemine yanıt verilmiştir.

- Muğla Üniversitesi Akademik ilanındaki başvuru koşulu nedeniyle kadroya ataması yapılmayan bir Dernek üyesine, bu konuda bireysel dava açması için hukuksal destek verilen davada idarenin yanıt dilekçesine yanıt verilmiştir. Bilirkişi raporu istenen davada, müvekkil Genel Cerrahi Uzmanı lehine bilirkişi görüşü gelmiş, ancak daha sonra aynı yerde bir kadroya atanan hekimin davadan feragat etmek istediğini bildirmesi üzerine hazırlanan dilekçe Mahkemeye sunulmuş ve dava bu şekilde sonlanmıştır.
- İstanbul'da görev yapan Dernek üyesi bir hekime sözlü şiddet ve hakarete maruz kalması üzerine açılan ve hekimin hem müşteki ve hem de sanık olarak yargılandığı davaya hukuksal destek verilmiş, davanın yürütümü üstlenilmiştir. Bu dönemde de çeşitli tarihlerde duruşmasına katıldığımız davada sanığın ek savunması alınmak üzere yeni duruşma ileri tarihe bırakılmıştır.

3. Dilekçe örnekleri :

- Endoskopi yapma yetkisine ilişkin alınan 02-03 Ocak 2014 tarihli ve 407 sayılı Tıpta Uzmanlık Kurulu kararının iptali için bazı genel cerrahi uzmanlarının da dava açmak istediklerini bildirmeleri üzerine bireysel olarak açılacak dava dilekçesi örneği hazırlanmıştır.
- Yine aynı konuda, Türk Cerrahi Derneği tarafından açılmış ve Danıştay 8. Dairesi'nde görülmekte olan davaya müdahil olmak isteyen genel cerrahi uzmanları için davaya katılma (müdahale) dilekçesi örneği hazırlanmıştır.

B) HUKUKSAL DEĞERLENDİRMELER

- Dernek tarafından hazırlanan aydınlatılmış onam formları değerlendirilmiştir.

C) BİLGİLENDİRME NOTLARI

- Endoskopi yapma yetkisine ilişkin Tıpta Uzmanlık Kurulu tarafından alınan kararlar hakkında bilgi notu hazırlanmıştır.

D) HUKUKSAL GÖRÜŞ İSTEMLERİ ve YAZIŞMA

1. Bir Üniversite Tıp Fakültesi Genel Cerrahi Anabilim Dalı'nda endoskopik girişimleri yapan hekimlerin TUK kararlarında belirtilen kriterlere uygun olup olmadığı yönünde Hastane Başhekimliği'ne yapılan başvuru nedeniyle bilgi istenmesi üzerine yazı hazırlanmıştır.
2. Tıpta Uzmanlık Kurulunun 407 sayılı kararı ile kimlerin endoskopik işlemleri yapabileceğinin belirtilmesinden sonra 08.04.2014 tarihli toplantısında endoskopist sertifikasyon komisyonunca endoskopist sertifikası verilmesinin usul ve esaslarının belirtildiği, Hastanede uygulanacak endoskopik işlemlerin yalnızca Gastroenteroloji Uzmanlarınca yapılması gerektiği, belirtilen sertifikalı eğitimin tamamlanmasından sonra diğer sertifikalı hekimlerin de yapabileceği, bugüne kadar endoskopik işlemler yapan hekimlerin bundan sonra bu işlemleri yapamayacağı için hastalara randevu vererek mağduriyete yol açılmaması gerektiği bildirilen bir üye için Hastane Yöneticiliğine verilecek yazı yanıtı hazırlanmıştır.

E) DİĞER

- Çeşitli toplantılara katılım sağlanmıştır.

TÜRK CERRAHI
DERNEĞİ
YÜRÜTME ORGANLARI



Türk Cerrahi Derneği Yeterlilik Yürütme Kurulu' nun 2 yıllık çalışma raporu

Genel Cerrahi eğitiminin temelindeki en önemli parçalardan birisi olan çekirdek eğitim programının güncellenmesi ve belli hedefler doğrultusunda dinamik bir yapı alması Türk Cerrahi Derneği Yeterlik Kurulu (TCDYK) olarak hedefimizdir.

Bu çalışmalar esnasında öncelikle Genel Cerrahi ÇEP'inin mevcut durumu değerlendirilmiştir. İlk kez 2006 yılındaki TCDYK tarafından 1996

yılına ait "Cox SS, et al. Surgical Resident Curriculum, 2nd ed. Arlington, Virginia: The Association of Program Director in Surgery" adlı kaynağın Türkçe çevirisi değerlendirmeye alınmıştır. Bu kaynak ülkemizde

Genel Cerrahi ÇEP'inin ilk örneğidir. Ancak ortaya çıktığı 2006 yılından beri ülkemizdeki cerrahi eğitimi veren merkezlerde genel bir kabul görmediği tespit edilmiştir. Bunun nedenleri incelendiğinde çeviri dilinin bazen zor ve günlük pratikten uzak olması, ülkemiz ve Amerika Birleşik Devletleri Genel Cerrahi eğitimindeki farklılıklar ve bu ÇEP'in günümüz modern modellerinden uzaklaşmış olması esas nedenler olarak tespit edilmiştir. Mevcut ÇEP'in güncellenmesi ve/veya tamamıyla yeni yapıda bir ÇEP

oluşturulması çabalarına girişilmiştir. Bu amaçla mevcut ÇEP' in dili ve içeriği daha kolay anlaşılabilir ve ülkemiz şartlarına uygun hale getirilmeye çalışılmıştır.

Sağlık Bakanlığının ÇEP oluşturma grubunun (TUKMOS) Genel Cerrahi için oluşturduğu taslak ve modifikasyonları incelenmiş ve TCDYK'unda değerlendirilmiştir. Ayrıca bu taslak ülke genelinde sahada çalışan çok sayıda cerraha sunularak, bu cerrahların görüş ve önerileri alınmıştır. Bu öneriler dikkate alınarak çalışmalar sürdürülmüştür.

Ayrıca modern müfredat ve ÇEP oluşturma konusunda komisyonun bilgi düzeyinin artırılması ve vizyon elde edilmesi amacıyla Tıp Eğitimi Anabilim Dallarından yardım alınmıştır. Bu konuda Başkent Üniversitesi Tıp Eğitimi Anabilim Dalından Dr. Serdar Gürel tarafından TCD'nin Ankara'daki merkezinde TCDYK üyeleri ve TCD başkanının da katıldığı bir toplantı yapılmıştır. Aynı zamanda Sağlık Bakanlığı TUKMOS komisyonlarına danışmanlık yapan Dr. Serdar Gürel' in sunumu müfredat oluştururken izlenmesi gereken yollar ve modern eğitim metodları konusunda çok faydalı olmuştur. Mevcut çalışmalar ve elde edilen yeni verilerle TUKMOS taslağı temel alınarak güncel, pratik kullanıma yönelik ayrıntıları tanımlanmış yeni bir ÇEP oluşturulmuştur.

Oluşturulan bu yeni ÇEP' in TCD görüşü olarak, TC Sağlık Bakanlığı TUKMOS'a önerilmesi ve ülkemizde mezuniyet sonrası genel cerrahi uzmanlık eğitimi veren kurumlara gönderilmesi ve uygulanmasını sağlanarak pratik kullanıma girmesi amaçlanmıştır.

Bu iki yıllık süreçte 4 yazılı, 4 sözlü TCY sınavı yapılmıştır. Türk Cerrahi Yeterlilik yazılı sınavında 97 kişi başarılı olmuş, sözlü sınavda ise 84 kişi başarılı olarak Türk Cerrahi Yeterlilik Belgesi almıştır.

17 Nisan 2014

24. Cerrahi Yeterlilik Yazılı Sınavı



17 Nisan 2014 tarihinde Antalya'da Ulusal Cerrahi Kongre'nde yapılan Cerrahi Yeterlilik Yazılı Sınavına 80 katılım olmuş 22 kişi sınavı başarı ile kazanmıştır. Sınavda Dr. Durmuş Ali Çetin birinci olmuş ve yeterlilik teşvik ödülünü kazanmıştır. Kendisini tebrik eder, başarılarının devamını dileriz.

24 Mayıs 2014

18. Cerrahi Yeterlilik Sözlü Sınavı



Türk Cerrahi Derneği 18. Cerrahi Yeterlilik Sözlü Sınavı 24 Mayıs 2014 tarihinde Ankara'da, Türk Cerrahi Derneği'nde yapıldı. Yeni uygulama ile Cerrahi Yeterlilik Yazılı Sınavı'nda ilk üçe giren ve Cerrahi Yeterlilik Sözlü Sınavı'ndan da başarılı olan adaylar Avrupa Cerrahi Board Sınavına girmeleri durumunda sınav kayıt ücretleri Türk Cerrahi Derneği tarafından karşılanacaktır. Yazılı sınavda başarılı olan ilk üç kişinin arasına giren uzmanlığını almamış asistanların da bu uygulamadan yararlanması için iki yıl içerisinde sözlü sınavdan da başarılı olması gerekmektedir. Mazeretleri nedeniyle bu sınava katılmayan ilk üç adayın hakları takip eden bir sonraki sınav için de baki kalacaktır

24. Cerrahi Yeterlilik Yazılı Sınavı'nda ilk üçe giren adaylar:

- (1.) Dr. Durmuş Ali Çetin (Asistan Doktor)
- (2.) Dr. Barış Türker (Asistan Doktor)
- (3.) Dr. Tugan Tezcaner (Sözlü sınavı kazanmıştır)

Sınava katılan bütün adaylar sözlü sınav modüllerinden başarı ile geçerek "board" sertifikası almayı hak kazanmışlardır. Kendilerini yürekten kutlar, çalışmalarında başarılar dileriz.



EĞİTİM KURUMLARINI ve PROGRAMLARINI DEĞERLENDİRME KOMİSYONU

Eğitim Kurumları ve Programlarını Değerlendirme Komisyonu Ankara'da Toplandı

EKPDK Toplantısı 01.02.2014 tarihinde Prof. Dr. Semih Başkan Başkanlığı'nda Genel Sekreter Prof. Dr. M. Mahir Özmen ve Üyeler Prof. Dr. Bilsel Baç, Prof. Dr. Faruk Coşkun, Prof. Dr. Osman Nuri Dilek, Prof. Dr. Orhan Alimoğlu ve Op. Dr. Kazım Sarı'nın katılımı ile gerçekleşmiştir. Dr. Abdurrahman Yurtaslan Eğitim ve Araştırma Hastanesi Genel Cerrahi Anabilim Dalı ile İstanbul Medeniyet Üniversitesi Göztepe Eğitim Araştırma Hastanesi Genel Cerrahi Kliniği'nin ziyaretleri sonrası değerlendirme raporları, Ankara Üniversitesi Tıp Fakültesi Genel Cerrahi Anabilim Dalı'nın ara raporu, Bursa Uludağ Üniversitesi Tıp Fakültesi Genel Cerrahi Anabilim Dalı'nın Resertifikasyon başvurusu ve yeni başvuru yapan İstanbul Şişli Etfal Eğitim ve Araştırma Hastanesi Genel Cerrahi Kliniği'nin akreditasyon başvurusu görüşüldü.

Türk Cerrahi Yeterlik Kurulu Eğitim Kurumları ve Programları Değerlendirme Komisyonu Dr. Abdurrahman Yurtaslan Ankara Onkoloji Eğitim ve Araştırma Hastanesi'ne 'Kurum Uzmanlık Eğitimi Yeterlik Belgesi' verdi

Türk Cerrahi Derneği Yeterlik Kurulu - Eğitim Kurumları ve Programları Değerlendirme Komisyonu (EKPDK) tarafından 21 Mart 2014 tarihinde Dr. Abdurrahman Yurtaslan Ankara Onkoloji Eğitim ve Araştırma Hastanesi Genel Cerrahi Kliniği'ne yapılan ziyaret sonucunda, "Kurumda Genel Cerrahi Eğitimi konusunda üst düzey bir eğitim uygulandığı saptanmış ve 5 yıl süreyle geçerli olmak üzere 'Kurum Uzmanlık Eğitimi Yeterlik Belgesi' nin verilmesine" karar vermiştir.



Törene EKPDK Başkanı Prof. Dr. Semih Başkan, EKPDK Genel Sekreteri Prof. Dr. M. Mahir Özmen ve EKPDK Üyeleri Prof. Dr. Bilsel Baç, Prof. Dr. Faruk Coşkun, Prof. Dr. Osman Nuri Dilek, Op. Dr. M. Kazım Sarı ve TTB Temsilcisi Prof. Dr. Figen Özgür katılmıştır. "Kurum Uzmanlık Eğitimi Yeterlik Belgesi" Genel Cerrahi Kliniği İdari ve Eğitim Sorumlusu Doç.Dr. Uğur Berberoğlu'na takdim edilmiştir.

Bu güne kadar İstanbul Üniversitesi Tıp Fakültesi, Uludağ Üniversitesi Tıp Fakültesi, Hacettepe Üniversitesi Tıp Fakültesi, Ankara Numune Eğitim ve Araştırma Hastanesi, Ankara Üniversitesi Tıp Fakültesi, Gülhane Askeri Tıp Akademisi, Başkent Üniversitesi Tıp Fakültesi, İstanbul Üniversitesi Cerrahpaşa Üniversitesi Tıp Fakültesi ve Ümraniye Eğitim ve Araştırma Hastanesi, GATA Haydarpaşa Eğitim Hastanesi, Genel Cerrahi Anabilim Dalı ve Kliniklerinin akreditasyonları yapılmıştır. Bundan sonraki süreçte de kurumların başvuruları doğrultusunda kurum ziyaretlerine devam edilecektir.

Türk Cerrahi Yeterlik Kurulu Eğitim Kurumları ve Programları Değerlendirme Komisyonu Medeniyet Üniversitesi Tıp Fakültesi Göztepe Eğitim ve Araştırma Hastanesi'ne 'Kurum Uzmanlık Eğitimi Yeterlik Belgesi' verdi

Türk Cerrahi Derneği Yeterlik Kurulu - Eğitim Kurumları ve Programları Değerlendirme Komisyonu (EKPDK) tarafından 28 Mart 2014 tarihinde Medeniyet Üniversitesi Tıp Fakültesi Göztepe Eğitim ve Araştırma Hastanesi Genel Cerrahi Kliniği'ne yapılan ziyaret sonucunda, "Kurumda Genel Cerrahi Eğitimi konusunda üst düzey bir eğitim uygulandığı saptanmış ve 5 yıl süreyle geçerli olmak üzere 'Kurum Uzmanlık Eğitimi Yeterlik Belgesi' nin verilmesine" karar vermiştir.



Törene TCD Yönetim Kurulu Başkanı Prof. Dr. Yeşim Erbil,



Genel Sekreteri Prof. Dr. Mehmet Mihmanlı, EKPKD Başkanı Prof. Dr. Semih Başkan, EKPKD Üyeleri; Prof. Dr. Ertuğrul Göksoy, Prof. Dr. Faruk Coşkun, Prof. Dr. Osman Nuri Dilek, Op. Dr. M. Kazım Sarı ve TTB Temsilcisi Prof. Dr. Muzaffer Başak katılmıştır. Kurum Rektörü Prof. Dr. Hamit Okur'un, Hastane Başhekimi Doç. Dr. Lütfullah Orhan'ın ve Genel Cerrahi Anabilim Dalı Başkanı Prof. Dr. Orhan Alimoğlu'nun ev sahipliği yaptığı törende "Kurum Uzmanlık Eğitimi Yeterlik Belgesi" Prof. Dr. Orhan Alimoğlu'na takdim edilmiştir.

Bu güne kadar İstanbul Üniversitesi Tıp Fakültesi, Uludağ Üniversitesi Tıp Fakültesi, Hacettepe Üniversitesi Tıp Fakültesi, Ankara Numune Eğitim ve Araştırma Hastanesi, Ankara Üniversitesi Tıp Fakültesi, Gülhane Askeri Tıp Akademisi, Başkent Üniversitesi Tıp Fakültesi, İstanbul Üniversitesi Cerrahpaşa Üniversitesi Tıp Fakültesi ve Ümraniye Eğitim ve Araştırma Hastanesi, GATA Haydarpaşa Eğitim Hastanesi, Dr. Abdurrahman Yurtaslan Ankara Onkoloji Eğitim ve Araştırma Hastanesi Genel Cerrahi Anabilim Dalı ve Kliniklerinin akreditasyonları yapılmıştır. Bundan sonraki süreçte de kurumların başvuruları doğrultusunda kurum ziyaretlerine devam edilecektir.

19. Ulusal Cerrahi Kongresi açılış töreninde Türk Cerrahi Derneği Eğitim Kurumları ve Programlarını Değerlendirme Komisyonu tarafından değerlendirilmeleri tamamlanıp akreditasyon belgesi almaya hak kazanan GATA Haydarpaşa Eğitim Hastanesi, Dr. Abdurrahman Yurtaslan Ankara Onkoloji Eğitim Araştırma Hastanesi ve Medeniyet Üniversitesi Göztepe Eğitim Araştırma Hastanesi Cerrahi Klinikleri'ne ve re-sertifikasyon almaya hak kazanan Uludağ Üniversitesi Tıp Fakültesi Genel Cerrahi Kliniği'ne Dernek Başkanı Dr. Yeşim Erbil, Komisyon Başkanı Dr. Semih Başkan ve Komisyon Sekreteri Dr. Mahir Özmen tarafından belgeleri sunuldu.



ULUSLARARASI İLİŞKİLER

UEMS Toplantısı 4-5 Nisan 2014 İtalya-Roma'da gerçekleşti

UEMS Cerrahi Bölümü toplantısı 4-5 Nisan tarihlerinde İtalya'nın Roma şehrinde yapıldı. Toplantının ilk gününde Tıbbi Avrupa Klinik Beceri Merkezleri Akreditasyon Ağı (Network for Accreditation of Clinical Skills Centres in Europe (NASCE)) kurulması için görüşmeler yapıldı. Bu görüşmeler sırasında, Acıbadem Üniversitesin'den Dr. Emin Aksoy simulasyon ve eğitim merkezlerini tanıtan bir konuşma yaptı. Toplantının sonunda akreditasyon yönetim kurulu seçildi. Toplantının ikinci gününde İtalyan Cerrahi Derneği'nin ülkelerindeki eğitim ve değerlendirme durumuyla ilgili yaptıkları sunumlardan sonra alt grupların faaliyetleri ile ilgili bilgi verildi. Toplantının son bölümünde ise Avusturya'dan Dr. Wolfgang Feil UEMS Cerrahi Bölümünün önümüzdeki 4 yıl için başkanı seçildi.

UEMS Toplantısı 19-20 Eylül 2014 İsveç-Stockholm'de gerçekleşti

Avrupa Uzman Doktorlar Birliği (UEMS) Cerrahi Bölümü Toplantısı 19-20 Eylül 2014 tarihlerinde İsveç'in başkenti Stockholm'da yapıldı. Toplantıda Derneğimizi, Türk Cerrahi Derneği 2. Başkanı ve Yeterlilik Kurulu Başkanı Prof. Dr. Seher Demire ile Yeterlilik Kurulu Üyesi Doç. Dr. Ali Konan temsil etmiştir. Toplantının ilk gününde İsveç tıbbi kayıt sistemleri ve bunun cerrahi pratiğe etkileri üzerine bir sempozyum düzenlenmiş, ikinci günde ise UEMS'in yapısal oluşumu, yenilenen web sitesi ve yakın gelecekte kullanıma giecek olan çevrim içi sınav başvuru sistemi ile ilgili bilgi verilmiştir. Toplantı alt grupların raporlarının sunulmasıyla sona ermiştir.



TCD KOMİSYON ve ÇALIŞMA GRUPLARI

Asistan Komisyonu



Dr. Akif Enes Arıkan
TCD Asistan Komisyonu
Başkanı



Ferman Tefik Özyalvaç
EAH Sekreteri



Dr. Yaşar Subutay Peker
Ünv. Hst. Sekreteri



Dr. Süleyman Utku Çelik
Üye



Dr. Sina Ferahman
Üye



Dr. Serdar Gümüş
Üye



Dr. İkbal Ovalı
Üye

19. Ulusal Cerrahi Kongresi'nin üçüncü gününde Asistan Komisyonu Seçimleri yapıldı. Seçim sonuçlarına göre Asistan Komisyonu Üyeleri aşağıdaki gibidir.

Dr. Akif Enes Arıkan (Asistan Komisyonu Başkanı)
Dr. Ferman Tefik Özyalvaç (EAH Sekreteri)
Dr. Yaşar Subutay Peker (Ünv. Hst. Sekreteri)
Dr. Süleyman Utku Çelik (Üye)
Dr. Sina Ferahman (Üye)
Dr. Serdar Gümüş (Üye)
Dr. İkbal Ovalı (Üye)



TCD Asistan Komisyonu'nun Yönetim Kurulu Toplantıları 20.04.2014, 31.05.2014 ve 11.06.2014 tarihlerinde internet üzerinden yapıldı.

TCD ASİSTAN KOMİSYONU YÖNETİM KURULU 19.04.2014 TARİHLİ TOPLANTI TUTANAĞI

1. Görev süresi dolan yönetim kurulu yerine yeni yönetim kurulu seçildi.

- Akif Enes ARIKAN
- Ferman Tefvik ÖZYALVAÇ
- İkbal OVALI
- Serdar GÜMÜŞ
- Sina FERAHMAN
- Süleyman Utku ÇELİK
- Yaşar Subutay PEKER

2. Yönetim kurulu arasında yapılan oylama sonucunda başkan ve 2 adet sekreter seçildi.

Akif Enes ARIKAN (*Başkan*)

Ferman Tefvik ÖZYALVAÇ (*Sekreter – Eğitim ve Araştırma Hastanesi*)

Yaşar Subutay PEKER (*Sekreter – Üniversite Hastanesi*)

3. Yönetim kurulu ilk gündem maddeleri ile toplantısını gerçekleştirdi.

- Eğitim kurumlarının asistan temsilcileri ile iletişime geçilmesi, bunun için
- eğitim kurumu yöneticilerinden seçim ile belirlenmiş temsilci bilgilerinin
- istenmesi
- Eğer eğitim kurumunun seçim ile belirlenmiş temsilcisi mevcut değilse seçim
- ile yeni temsilci belirlenmesi
- Derneğin web sitesindeki Asistan Komisyonu bölümüne iletişim formunun
- eklenmesi
- Asistan Komisyonuna ait @turkcer.org.tr (örn: asistan@turkcer.org.tr) uzantılı mail adresi oluşturulması.

TCD ASİSTAN KOMİSYONU YÖNETİM KURULU 31.05.2014 TARİHLİ TOPLANTI GÜNDEMİ

Türk Cerrahi Derneği (TCD) Asistan Komisyonu (AsKom) Yönetim Kurulu (YK) tüm üyelerinin katılımı ile 31.05.2014 tarihinde internet üzerinden toplandı ve daha önceden kararlaştırılmış olan gündem maddelerini tartıştı.

1. Kurum temsilcilerinin tespitinde mevcut durum, önceki temsilciler ile iletişimin sağlanıp kurumlardaki asistan dağılımının ve durumun belirlenmesi.

- Yaklaşık 15 gün önce TCD Yönetim Kurulu tarafından kurum eğitim sorumlularından e- posta yoluyla uzmanlık öğrenci temsilcilerinin TCD'ye bildirilmesi istenmişti. Mevcut durumda bildirimde bulunan 20 kurum saptandı. Yaklaşık 2 yıl önce belirlenmiş listede 83 kurumun temsilcisi mevcut.
- Türkiye'de genel cerrahi uzmanlık eğitimi veren kurumlarının sayısını belirlenmesi, eski listede olup güncel bilgi gönderilmemiş mevcut temsilcileri listeden aranıp temsilcilik durumunun tespit edilmesi. Eğer temsilcilik durumu devam ediyorsa sisteme güncel bilginin girilmesinin istenmesi. Eğer temsilcilik durumu devam etmiyor ise kurum eğitim sorumlusuna hatırlatma amacıyla telefon edilmesi
- Aranacak numaraların tespiti ve AsKom YK üyelerine paylaşılması işlemini Dr. Sina FERAHMAN yapacak.

2. Kurumsal kimlik açısından kartvizit kullanımı ve kartvizit taslağının oluşturulması, belirlenen taslağın ve kimliğin uygunluğu için TCD Yönetim Kurulu'na danışılması.

- Kartvizitlerin kullanım amacı cerrahi pratik ile ilişkili olmaktan ziyade asistan komisyonunun kurumsal kimliğini yansıtmak amaçlı olacağı için altını doldurmak gibi bir çekince ortada kalmamıştır. Ekteki format uygundur, TCD YK onay verirse basılabilir. TCD YK kararına göre adım atılacak.

3. Yurtdışı cerrahi dernekleri asistan komisyonları ve muadilleri ile ilişkiler;

- Geliştirilebilecek ilişkiler;
 - Uzmanlık öğrencileri arasında karşılıklı değişim, araştırma programları
- Geliştirilebilecek ülkeler
 - Birleşik Krallık; TCD'nin mevcut durumda The Association of Surgeons of Great Britain and Ireland (ASGBI) ile bir ilişkisi mevcut. ASGBI'nın asistan komisyonu veya muadili yapılanması mevcut ise bu yapılanma ile iletişime geçilebilir.
 - İtalya; Società Polispecialistica Italiana Giovani Chirurghi (SPIGC, The Italian Society of Young Surgeons) Yönetim Kurulu üyesi ile Dr. Enes ARIKAN iletişim içinde. Haziran ayında İtalya'da yapılacak olan IONM kursunda konuşulacak.
 - Hollanda; Association of Surgeons of the Netherlands'in alt derneği olan uzmanlık öğrencileri için (Nederlandse Vereniging voor Heelkunde) Society of Residents in Surgery of the Netherlands (VAGH; Vereniging van Assistent- Geneeskundigen in de Heelkunde) bir dernek mevcut. Mayıs 2014'te Cardiff' te gerçekleşen ESES kongresinde Dr. Akif Enes ARIKAN, VAGH başkanı ile iletişime geçmiş.
 - Almanya ve İsveç ile VAGH aynı amaç doğrultusunda iletişim içinde. VAGH ile kurulacak ilişki bu iki ülke ile de ilişkiyi de sağlayabilir.
 - Türkiye'ye komşu diğer ülkeler bu ilişkiye dâhil edilebilir.
 - Bu amaçla 2015 Mart ayında İstanbul'da bir toplantı düzenlenmesi uygun olur.
- SWOT analizleri
 - Strength;
 - Çevremizdeki ülkeler ile ilişkilerimizi güçlendirebilecek bir durumdayız.
 - Mevcut kurulu bir birliktelik yok.

3. Avrupa'daki ülkeler böyle bir arayış içindeler ve European Junior Doctors'ın bunu sağlayamadığını düşünüyorlar.

ii. Weakness;

1. Değişim kapsamında Türkiye'ye gelecek olanlar için İngilizce yönlendiricilik yapacak eğitim görevlisi sayısındaki azlık sıkıntı olabilir.

2. Avrupa'nın Türkiye'ye çekinceli bakışları mevcut.

iii. Opportunities;

1. Avrupa'nın da böyle bir ihtiyacı hissetmesi

iv. Threats;

1. Avrupa'da böyle bir oluşumun biz adımlarını atmadan kurulabilecek olması

d. Bu konu ile ilgili ayrı bir toplantı yapılması uygundur.

4. Nöbet sayıları ile ilgili düzenleme.

a. Son yayınlanan Tıpta Uzmanlık Eğitimi Yönetmeliği'nde nöbet sıklığı 3 günde 1 olarak tanımlanmış durumda.

5. Asistan sempozyumu.

a. Cerrahi Araştırma Kongresi içinde yer alabilir. Sonraki toplantıda gündeme alınacak.

6. Cerrahi Araştırma Kongresi'nde asistan oturumu.

a. Sonraki toplantıda gündeme alınacak.

7. Diğer konular

a. yok

TCD ASİSTAN KOMİSYONU YÖNETİM KURULU 11.06.2014 TARİHLİ TOPLANTI GÜNDEMİ

Türk Cerrahi Derneği (TCD) Asistan Komisyonu (AsKom) Yönetim Kurulu (YK) Dr. Serdar GÜMÜŞ (mazeretli), Dr. Ferman Tevfik ÖZYALVAÇ (mazeretli) ve Dr. Subutay Yaşar PEKER (mazeretli) hariç diğer üyelerinin katılımı ile 11.06.2014 tarihinde internet üzerinden toplandı aşağıdaki kararları aldı.

1. Web sitesinde düzenlemeler yapılmasına yönelik kararlar alındı.

a. Alınan düzenleme kararlar internet sitesi yöneticisine iletilecek.

2. Asistan sempozyumu.

a. Cerrahi Araştırma Kongresi içinde yer alabilir. Ancak Cerrahi Araştırma Kongresi'nin bir sonraki planlanan tarihi yaklaşık 1,5 yıl sonra olduğu için başka tarihte bir sempozyum yapılabilir. Detayları bir sonraki toplantıda konuşulacak.

3. Diğer konular.

a. Yok.

Cerrahi Asistanları Gelişim Sınavı ve Değerlendirme Komisyonu



Dr. İskender Sayek
Komisyon Başkanı



Dr. Gamze Çıtlak
Giresun Devlet Hastanesi Genel
Cerrahi Bölümü



Dr. Yeşim Erbil
(Sorumlu YK üyesi)



Dr. Nuriye Lobut
Muş Devlet Hastanesi Genel
Cerrahi Bölümü



Dr. Özer Makay
Ege Üniversitesi Tıp Fakültesi,
Genel Cerrahi Anabilim Dalı



Dr. Beyza Özçınar
İstanbul Üniversitesi İstanbul
Tıp Fakültesi Genel Cerrahi
Anabilim Dalı



Dr. M. Cem Terzi
Dokuz Eylül Üniv. Tıp Fakültesi,
Genel Cerrahi Anabilim Dalı

Elektronik Öğrenme Komisyonu



Dr. Mustafa Ali Korkut
Komisyon Başkanı



Dr. Fatih Ağalar
Özel Anadolu Sağlık Merkezi Genel
Cerrahi Bölümü



Dr. Nuh Zafer Cantürk
Kocaeli Üniversitesi Tıp Fakültesi
Genel Cerrahi Anabilim Dalı



Dr. Yeşim Erbil
İstanbul Üniv. İstanbul Tıp
Fakültesi, Genel Cerrahi Anabilim
Dalı



Dr. Mehmet Eryılmaz
Ankara Gülhane Askeri Tıp
Akademisi



Dr. Ali İlker Filiz
GATA Haydarpaşa Eğitim Hastanesi
Genel Cerrahi Anabilim Dalı



Dr. Haldun Gündoğdu
Atatürk Eğitim ve Araştırma
Hastanesi, Genel Cerrahi Kliniği



Dr. Hakan Gülkesen
Akdeniz Üniversitesi Tıp Fakültesi
Genel Cerrahi Anabilim Dalı




Dr. Savaş Koçak
Ankara Üniversitesi Tıp Fakültesi
Genel Cerrahi Anabilim Dalı



Dr. Ersin Öztürk
Uludağ Üniversitesi Tıp Fakültesi
Genel Cerrahi Anabilim Dalı



Dr. İskender Sayek



Dr. Atakan Sezer
Trakya Üniversitesi Tıp Fakültesi
Genel Cerrahi Anabilim Dalı



Dr. M. Cem Terzi
Dokuz Eylül Üniv. Tıp Fakültesi,
Genel Cerrahi Anabilim Dalı



Dr. Serdar Topaloğlu
Karadeniz Teknik Üniversitesi Tıp
Fakültesi Genel Cerrahi Anabilim
Dalı

Etik Komisyonu



Dr. Mustafa Şahin
(Komisyondan sorumlu
TCD-YK Üyesi)



Dr. Osman Abbasoğlu
Hacettepe Üniversitesi Tıp Fakültesi



Dr. Murat Civaner
Uludağ Üniversitesi Tıp Fakültesi
Deontoloji Anabilim Dalı



Av. Verda Ersoy



Dr. Ferda Nihat Köksoy
TC. SB. Taksim Eğitim Araştırma
Hastanesi Genel Cerrahi Kliniği



Dr. Ali Rıza Tümer
Hacettepe Üniversitesi Tıp Fakültesi,
Adli Tıp Anabilim Dalı


İnsan Gücü-İş Yüğü Çalışma Grubu



Dr. Yeşim Erbil
İstanbul Üniv. İstanbul Tıp
Fakültesi, Genel Cerrahi Anabilim
Dalı




Dr. Semih Başkan
Ankara Üniversitesi Tıp Fakültesi
Genel Cerrahi Anabilim Dalı



Dr. Haluk Başçıl
TTB İşçi Sağlığı ve İşyeri Hekimliği
Kolu Başkanı



Dr. Orhan Odabaşı
Özel Özkaya Tıp Merkezi



Uğur Okman



Dr. M. Cem Terzi
Dokuz Eylül Üniv. Tıp Fakültesi,
Genel Cerrahi Anabilim Dalı



Dr. Müge Yetener
Hacettepe Üniversitesi Tıp Eğitimi
ve Bilişimi Anabilim Dalı

Medikolegal Konular Komisyonu



Dr. Çağatay Çifter
(Komisyondan sorumlu
TCD-YK üyesi)



Dr. Murat Civaner
Uludağ Üniversitesi Tıp Fakültesi
Deontoloji Anabilim Dalı



Dr. Faik Çelik
İstanbul Üniversitesi
Rektör Danışmanı



Verda Ersoy
Avukat



Dr. Haldun Gündoğdu
Atatürk Eğitim ve Araştırma
Hastanesi III. Genel Cerrahi Servisi



Dr. Ali Rıza Tümer
Hacettepe Üniversitesi Tıp
Fakültesi, Adli Tıp Anabilim Dalı



Dr. Altan Tüzüner
Ufuk Üniversitesi Tıp Fakültesi,
Genel Cerrahi Anabilim Dalı

Özel Çalışan Cerrahlar Komisyonu



Dr. Fatih Ağalar
(Komisyondan sorumlu TCD-YK üyesi)



Dr. Osman Abbasoğlu
Hacettepe Üniversitesi
Tıp Fakültesi



Dr. Zeki Aydın
İstanbul Özel Saygı Hastanesi



Dr. Hovsep Hazar
VKV Amerikan Hastanesi
Genel Cerrahi Bölümü



Dr. Necdet Özçay
Ankara Başkent Üniversitesi Hastanesi
Genel Cerrahi Anabilim Dalı



Dr. Adil Tanık
İstanbul Liv Hospital Genel
Cerrahi Bölümü

Performans Uygulaması Çalışma Grubu



Dr. Fatih Ağalar
(Çalışma grubundan sorumlu
TCD-YK üyesi)



Dr. Nuri Aydın Kama
Ankara Numune Eğitim ve Araştırma
Hastanesi, 4. Cerrahi Klinik Şefi, Ankara



Dr. Hakan Kulaçoğlu
S. B. Yıldırım Beyazıt Eğitim ve
Araş. Hastanesi, Ankara

SUT/TTB Asgari Ücret Komisyonu



Dr. Rasim Gençosmanoğlu
(Komisyondan sorumlu
TCD-YK üyesi)



Dr. Osman Abbasoğlu
Hacettepe Üniversitesi Tıp
Fakültesi Genel Cerrahi Anabilim
Dalı



Dr. Asım Cingi
Marmara Üniversitesi Tıp Fakültesi
Genel Cerrahi Anabilim Dalı



Dr. Nuri Aydın Kama
Ankara Numune Eğitim ve
Araştırma Hastanesi, Genel
Cerrahi Kliniği



Dr. Hakan Kulaçoğlu
S. B. Yıldırım Beyazıt Eğitim ve
Araştırma Hastanesi, Genel Cerrahi Kliniği



Dr. Yeşim Erbil
İstanbul Üniv. İstanbul Tıp
Fakültesi, Genel Cerrahi
Anabilim Dalı



Dr. Tonguç Sugüneş
SGK Genel Sağlık
Sigortası Genel Müdür V.



Dr. Çağatay Çifter
Gazi Üniversitesi Tıp Fakültesi
Genel Cerrahi Anabilim Dalı



Dr. Mustafa Şahin
Konya Selçuk Üniversitesi
Genel Cerrahi Anabilim Dalı



Dr. Can Atalay
Dr. Abdurrahman Yurtaslan
Ankara Onkoloji Eğit. ve Arş.
Hastanesi Genel Cerrahi Kliniği



Dr. Ahmet Karamercan
Gazi Üniversitesi Tıp Fakültesi
Genel Cerrahi Anabilim Dalı



Dr. Gökhan Akbulut
İzmir Tepecik Eğitim ve Araştırma
Hastanesi Genel Cerrahi Kliniği

Temel Cerrahi Eğitimi Kurs Komisyonu



Dr. Seher Demirer (Bşk.)
Ankara Üniversitesi Tıp Fakültesi



Dr. Mutlu Doğanay (Bşk. Yrd.)
Ankara Numune Eğitim ve Araştırma Hastanesi



Dr. Kuzey Aydınuraz
Kırıkkale Üniversitesi Tıp Fakültesi



Dr. Serap Erel
Ankara Eğitim ve Araştırma Hastanesi

TCD Temel Cerrahi Eğitimi Kursu Eğiticileri:



Dr. Seher Demirer
Ankara Üniversitesi Tıp Fakültesi



Dr. Mutlu Doğanay
Ankara Numune Eğitim ve Araştırma Hastanesi



Dr. Murat Akın
Gazi Üniversitesi Tıp Fakültesi



Dr. Kuzey Aydınuraz
Kırıkkale Üniversitesi Tıp Fakültesi



Dr. Betül Bozkurt
Ankara Numune Eğitim ve Araştırma Hastanesi



Dr. Serap Erel
Ankara Eğitim ve Araştırma Hastanesi



Dr. Niyazi Karaman
Dr. Abdurrahman Yurtarslan
Ankara Onkoloji Eğitim ve Araştırma Hastanesi



Dr. Feza Karakayalı
Başkent Üniversitesi Tıp Fakültesi



Dr. Ramazan Yıldız
GATA



Dr. Ahmet Çınar Yastı
Ankara Numune Eğitim ve Araştırma Hastanesi Genel Cerrahi Kliniği

Türk Cerrahi Derneği Uluslararası Cerrahlar Komitesi



Dr. Atilla Soran
Magee-Womens Hospital



Dr. Artun Aksade
Minimally Invasive and Bariatric
Surgery Easton Hospital



Dr. Eren Berber
Cleveland Clinic Main Campus




Dr. Feza Remzi
Cleveland Clinic Main Campus



Dr. Hasan Besim
Yakın Doğu Üniversitesi Tıp
Fakültesi Genel Cerrahi Anabilim
Dalı



Dr. İhsan İnan
Geneva University Hospital




Dr. Serdar Yılmaz
Foothills Medical Center



Dr. Seza Güleç
University of Florida College of
Medicine



Dr. Şükrü Emre
Yale-New Haven Transplant Center



Dr. Ufuk Gür
Royal Liverpool University Hospital

Türk Cerrahi Tarihi Araştırma Komisyonu



Dr. Mustafa Şahin
(Komisyondan sorumlu
TCD-YK üyesi)



Dr. Osman Akata
Emekli



Dr. Adnan Ataç
GATA



Dr. Semih Başkan
Ankara Üniversitesi Tıp
Fakültesi



Dr. İbrahim Ceylan
Emekli



Dr. Yılmaz Kadioğlu
Emekli



Dr. Cemalettin Topuzlu
Başkent Üniversitesi İstanbul
Hastanesi

Vasküler Cerrahi Çalışma Grubu



Dr. Şevki Murat Aksoy
İstanbul Üniv. İstanbul Tıp Fakültesi
Genel Cerrahi Anabilim Dalı



Dr. Erdal Anadol
Ankara Üniversitesi Tıp Fakültesi
Genel Cerrahi Anabilim Dalı



Dr. İskender Alaçayır
Ankara Üniversitesi Tıp Fakültesi
Genel Cerrahi Anabilim Dalı



**Dr. Ahmet Selçuk
Baktıroğlu**
İstanbul Üniv. İstanbul Tıp Fak.
Genel Cerrahi Anabilim Dalı



Dr. Murat Bayazıt
Özel Güven Hastanesi Genel
Cerrahi Bölümü



Dr. Uğur Bengisun
Ankara Üniversitesi Tıp Fakültesi
Genel Cerrahi Anabilim Dalı



Dr. Cemalettin Ertekin
İstanbul Üniv. İstanbul Tıp Fakültesi
Genel Cerrahi Anabilim Dalı



Dr. Fatih Ata Genç
İstanbul Üniv. İstanbul Tıp Fakültesi
Genel Cerrahi Anabilim Dalı




Dr. Murat Kayabalı
Özel Şişli Florence Nightingale
Hastanesi



Dr. Cüneyt Köksöy
Ankara Üniversitesi Tıp Fakültesi
Genel Cerrahi Anabilim Dalı



Dr. Mehmet Kurtoğlu
İstanbul Üniv. İstanbul Tıp Fakültesi
Genel Cerrahi Anabilim Dalı



Dr. Hakan Uncu
Ankara Üniversitesi Tıp Fakültesi Genel
Cerrahi Anabilim Dalı

Yan Dal ve Bölge Dernekleri ile İlişkiler Komisyonu



Dr. Can Atalay
(Komisyondan sorumlu
TCD-YK üyesi)




Dr. Mustafa Ali Korkut
(Komisyondan sorumlu
TCD-YK üyesi)



Dr. Ziya Anadol
Gazi Üniversitesi Tıp Fakültesi
Genel Cerrahi Anabilim Dalı



Dr. Birol Bostancı
İstanbul Kartal Koşuyolu Yüksek
İhtisas Eğitim ve Araştırma
Hastanesi Genel Cerrahi Kliniği



Dr. Ekrem Kaya
Uludağ Üniversitesi Tıp Fakültesi
Genel Cerrahi Anabilim Dalı



Dr. Fatih Kaya
Acıbadem Adana Hastanesi
Genel Cerrahi Bölümü



Dr. Mehmet Yıldırım
T.C.S.B. Bozyaka Eğitim ve
Araştırma Hastanesi

Endoskopi Eğitimi Çalışma Grubu



Dr. Yılmaz Büyükuncu
(Başkan)
İstanbul Üniversitesi İstanbul Tıp
Fakültesi Genel Cerrahi Anabilim Dalı



Dr. Asım Cingi
(Başkan Yrd., Ulusal Koordinatör)
Marmara Üniversitesi Tıp Fakültesi
Genel Cerrahi Anabilim Dalı



Dr. Rasm Gençosmanoğlu
(Çalışma grubundan sorumlu
TCD-YK üyesi)
Marmara Üniversitesi Tıp Fakültesi
Genel Cerrahi Anabilim Dalı



Dr. Ömer Karahan
Konya Eğitim ve Araştırma Hastanesi
Genel Cerrahi Kliniği



Dr. Egemen Çiçek
(Asistan Komisyonu Temsilcisi)
Ankara Üniversitesi
Tıp Fakültesi

19.10.2012 Tarihli Yönetim Kurulu toplantısında “Endoskopi Çalışma Grubu” kurulmasına ve bu konuda Prof. Dr. Rasim Gençosmanoğlu’nun görevlendirilmesine karar verildi.

“Endoskopi Çalışma Grubu” Başkan Prof. Dr. Yılmaz Büyükcü, Endoskopi Eğitiminden Sorumlu Yönetim Kurulu Üyesi Prof. Dr. Rasim Gençosmanoğlu, Çalışma Grubu Başkan Yardımcısı ve Ulusal Koordinatör Doç. Dr. Asım Cingi ve Asistan Komisyonu temsilcisi Dr. Egemen Çiçek tarafından oluşturuldu.

Derneğimiz bünyesinde yeni kurulan “Endoskopi Eğitimi Çalışma Grubu”nun ilk toplantısı 20.02.2013 çarşamba günü st:10.00-15.00 arasında dernek binamızda yapıldı. Endoskopi Eğitimi Çalışma Grubu Başkanı Prof. Dr. Yılmaz Büyükcü yönetiminde gerçekleştirilen toplantıya, endoskopi eğitiminden sorumlu yönetim kurulu üyesi Prof. Dr. Rasim Gençosmanoğlu, Çalışma Grubu Başkan Yardımcısı ve Ulusal Koordinatör Doç. Dr. Asım Cingi ile halihazırda TCD adına endoskopi temel eğitiminin sürdürülmekte olduğu 15 merkezin 13’ünden görevlendirilen birer temsilci eğitmen katıldı (Bkz. Tablo).

Prof.Dr. Semih Başkan, *Ankara Üniversitesi Tıp Fakültesi*
Prof.Dr. Yılmaz Büyükcü, *İstanbul Üniversitesi, İstanbul Tıp Fakültesi*
Prof.Dr. Nuh Zafer Cantürk, *Kocaeli Üniversitesi Tıp Fakültesi*
Doç.Dr. Asım Cingi, *Marmara Üniversitesi Tıp Fakültesi*
Doç.Dr. Doğan Gönüllü, *İstanbul Taksim Eğitim ve Araştırma Hastanesi*
Op.Dr. Mehmet Emin Güneş, *İstanbul Samatya Eğitim ve Araştırma Hastanesi*
Prof.Dr. Ayhan Kayaoğlu, *Tokat Gaziosmanpaşa Üniversitesi Tıp Fakültesi*
Doç.Dr. Manuk Manukyan, *Maltepe Üniversitesi Tıp Fakültesi*
Op.Dr. Erkan Oymacı, *İzmir Bozyaka Eğitim ve Araştırma Hastanesi*
Op.Dr. Fazıl Sağlam, *İstanbul Okmeydanı Eğitim ve Araştırma Hastanesi*
Doç.Dr. İlker Sücüllü, *İstanbul GATA Haydarpaşa Eğitim Hastanesi*
Prof.Dr. Ömer Topçu Sivas, *Cumhuriyet Üniversitesi Tıp Fakültesi*
Doç.Dr. Gürkan Yetkin, *İstanbul Şişli Etfal Eğitim ve Araştırma Hastanesi*

Toplantı sırasında, 2010-2012 döneminde endoskopi eğitiminden sorumlu dernek yönetim kurulu üyesi Doç. Dr. Haldun Gündoğdu, 2008 yılından bu yana TCD bünyesinde gerçekleştirilen endoskopi eğitimi ile ilgili geçmiş dönem faaliyetleri ve devam eden hukuksal sürecin başlangıcı ve gelişimi hakkında çalışma grubu üyelerine bilgi aktarımında bulundu. Dernek avukatımız Sn. Verda Ersoy da toplantının bir bölümüne katılarak, ülkemizde genel cerrahi uzmanlarının endoskopik işlemleri yapmalarıyla ilgili hukuksal gerçekler ve halen sürmekte olan hukuksal süreç ile sonuçları hakkında çalışma grubunu bilgilendirdi ve grup üyelerinin konuyla ilgili sorularını yanıtladı. Oldukça verimli geçen bu toplantıda; endoskopi eğitimi alanında yapılması planlanan geliştirme faaliyetleri grup üyeleri tarafından kapsamlı olarak tartışıldı. Bu eğitimi almak için başvuracak adayların uzun süre beklemeden eğitim alabilmeleri ve kursiyer aday listesindeki mevcut birikimin azaltılabilmesi için alınabilecek önlemler üzerinde çalışmalar yapıldı.

Bu toplantı akabinde Çalışma Grubu faaliyetlerine başladı. Gastroenteroloji Derneğinin Sağlık Bakanlığına açtığı ve derneğimizin de müdahil olduğu hukuki süreçte Danıştay’ın “Cerrahların endoskopi yapmaları” ile ilgili TUK görüşü alınması kararı verildi. TUK’a Çalışma Grubumuz ve hukuk büromuz tarafından hazırlanan görüş iletildi.

13.02.2013

Konu: Türk Cerrahi Derneği'nin genel cerrahların GIS endoskopi uygulamaları ile ilgili görüşü

TIPTA UZMANLIK KURULU BAŞKANLIĞI'NA,

2008 yılında Türk Gastroenteroloji Derneği'nin (TGD) başvurusu üzerine Ankara 14. İdare Mahkemesi'nde Sağlık Bakanlığı aleyhine bir dava açılmış (Esas no: 2008/58). Söz konusu davada; Sağlık Bakanlığı'nca Çalışma ve Sosyal Güvenlik Bakanlığı'na yazılan 09.08.2008 tarih ve 4338 sayılı yazıda geçen "*Uzmanlık belgelerine sahip uzman hekimlerin uzmanlık alanlarının uygulamalarını yapmaya yetkili oldukları, uzmanlık eğitimi sürecinde ve sonrasında endoskopi eğitimi alan iç hastalıkları ve genel cerrahi uzmanlarının endoskopi yapması uzmanlık alanlarının mesleki uygulamaları olarak kabul edilmesi gerektiği*" şeklindeki ibaresinin düzeltilmesi istemiyle yaptığı başvuruya yanıt verilmediği gerekçesi ile oluşan zımni ret kararının iptali istenmiştir. Yargılamaya Türk İç Hastalıkları Uzmanlık Derneği, Türk Cerrahi Derneği, Türk Kolon ve Rektum Cerrahisi Derneği ve Türk Cerrahi Gastroenteroloji Endoskopi Derneği de müdahil olarak katılmışlardır. Mahkeme yargılama aşamasında Yükseköğretim Kurulu Başkanlığı'ndan görüş istemiş; davanın sonunda ise Yükseköğretim Kurulu Başkanlığı'nın bilimsel görüşünü esas alarak ve "*...iç hastalıkları ve genel cerrahi uzmanlıkları eğitim sürecinde rotasyonlarla gastroenteroloji eğitimi verildiği ve gastroenteroloji cerrahisi uzmanlığının iç hastalıkları ve genel cerrahi uzmanlığından kesin çizgilerle ayrı tutulmasının mümkün olmadığı, iç hastalıkları ve genel cerrahi uzmanlarının kendi uzmanlık alanları ile ilgili hastalıkların tanı ve tedavisinde gastrointestinal endoskopi uygulaması yapmalarına bir engel bulunmadığını...*" belirterek davanın reddine karar vermiştir. Ancak, davacı TGD'nin temyiz istemi üzerine; dosyayı inceleyen Danıştay 10.Daire'si 20.10.2010 gün ve E.2010/6514, K.2010/8285 sayılı kararıyla davanın reddine dair kararının bozulmasına karar verilmiştir. Bozma kararının gerekçesinde; 1219 sayılı Tababet ve Şuabatı San'atlarının Tarzı İcrasına Dair Kanun'un 9.maddesiyle Tıpta Uzmanlık Kurulu'nun oluşturulduğu, uzmanlık eğitimi sırasında uygulanması gereken asgari eğitim ve öğretimi belirleyen ve ilan eden, uzmanlık dallarını ve rotasyonlarını ve bu rotasyonların süreleri hakkında karar veren, uzmanlık alanları dışında ihtiyaç duyulan uzmanlık sonrası sertifikalı eğitim programı düzenlenecek alanları ve eğitim süresini belirleyen, Sağlık Bakanlığı'nın sürekli ve bilimsel kurulu niteliğinde olan Tıpta Uzmanlık Kurulu'nun endoskopik işlemleri almış oldukları uzmanlık eğitimine göre hangi uzman hekimlerin yapabileceğine ilişkin görüş ve kararı alınmadan tesis edilen işlemin hukuka uygun bulunmadığı ifade edilmektedir. Danıştay'ın bozma kararı üzerine Ankara 14. İdare Mahkemesi davayı yeniden görüşmüş ve öneri doğrultusunda 29.11.2012 tarihinde Sağlık Bakanlığı SGK'ya gönderdiği yazıyı Tıpta Uzmanlık Kurulu'na görüş sormadan hazırladığı için dava konusu işlemin iptaline karar vermiştir. Konuyla ilgili olarak derneğimizin görüşleri aşağıda dikkatlerinize sunulmuştur.

Gastrointestinal (GIS) endoskopi, sindirim kanalının muayene yöntemlerinden biridir ve cerrahların sindirim sistemi hastalıklarını değerlendirirken yapmak durumunda oldukları bir işlemdir. Endoskopi terimi esasen içe bakış demektir. Endoskopik işlemin adı, bakılan organın latince adı ve skopi sözcüklerinin birleştirilmesiyle oluşan terimle ifade edilir. Kulak-burun-boğaz uzmanlarının yaptığı rinoskopi, kadın hastalıkları ve doğum uzmanlarının yaptığı histeroskopi, ürologların yaptığı sistoskopi, göğüs hastalıkları uzmanlarının ve göğüs cerrahlarının yaptığı bronkoskopi vb. pek çok işlem de aslında birer endoskopik muayene yöntemidir.

Türkiye’de genel cerrahlar yaklaşık 100 yıldır gastrointestinal sistem ameliyatlarını yapmaktadırlar. Dolayısıyla, gastrointestinal sistem hastalıkları ile ilgili tüm muayene yöntemlerini de kullanmaktadırlar. Bu nedenle genel cerrahi eğitiminin ilk başladığı yıllardan itibaren, gastrointestinal sistem hastalıkları, bu hastalıkların tanı yöntemleri ve ameliyat teknikleri her zaman eğitim müfredatı programının içinde yer almıştır. Günümüzde de genel cerrahi kliniklerinin eğitim programlarında bu konular mutlaka yer almaktadır. Böylece genel cerrahi uzmanı olan doktorlar, gastrointestinal sistemle ilgili hastalıkları ve bunların tanısında kullanılan tüm yöntemlerini öğrenmiş olarak ihtisaslarını tamamlamaktadırlar. Her genel cerrahi kliniğinin kendi eğitim programı vardır. Örneğin; İstanbul Üniversitesi Cerrahpaşa Tıp Fakültesi Genel Cerrahi Kliniği’nde 1954, Ankara Üniversitesi Tıp Fakültesi Genel Cerrahi Kliniği’nde 1980 ve İstanbul Üniversitesi İstanbul Tıp Fakültesi Genel Cerrahi Kliniği’nde 1983 yılından beri endoskopik işlemler yapılmakta ve asistanlara endoskopi eğitimi verilmektedir. Diğer taraftan, Sağlık Bakanlığı da kendi Eğitim ve Araştırma Hastanelerinde, il ve ilçe hastanelerinde cerrahi endoskopi birimlerini uzun yıllar önce kurmuştur. Bu birimlerde genel cerrahlar yüzbinlerce endoskopi yapmıştır ve yapmaya da devam etmektedirler. Genel cerrahi klinikleri ayrıca yıllardan beri endoskopi konusunda birçok ulusal ve uluslararası bilimsel aktiviteler de düzenlemektedirler. Genel cerrahlar tarafından 1992 yılında kurulan Ulusal Endoskopik ve Laparoskopik Cerrahi Derneği 20 yıl içinde geniş katılımlı toplam 10 ulusal kongre düzenlemiştir ve 1992 yılından bu yana düzenli olarak Endoskopik ve Laparoskopik Cerrahi Dergisini yayınlamaktadır. Avrupa’da genel cerrahlar endoskopi ile ilgili eğitim ve uygulamaları standardize etmek, ilerletmek, mesleki analarında yaygınlaştırmak ve sonuçlarını paylaşmak üzere bilimsel dernekler kurmuşlardır ve bilimsel dergiler çıkartmaktadırlar (Örn: European Association for Endoscopic Surgery: EAES). Aynı şekilde, ABD’de de benzer dernekler kurulmuştur (Örn: Society of American Gastrointestinal and Endoscopic Surgeons: SAGES). EAES ve SAGES birlikte resmi bilimsel yayın organı olarak “Surgical Endoscopy” 1986 yılından bu yana düzenli olarak dergisini yayınlamaktadırlar.

Tıpta Uzmanlık Kurulu 2010 yılı içerisinde bütün ana ve yan dallar için müfredat hazırlama komisyonları kurmuş ve 15-17 Ocak 2010 tarihlerinde 94 uzmanlık komisyonunun katıldığı bir çalıştay düzenlemiştir. Daha sonra çalışmalara devam eden komisyonlar geliştirdikleri müfredat programlarını TUKMOS veri tabanına girmişlerdir. Genel Cerrahi Komisyonu’nun geliştirdiği ve üzerinde oybirliği ile anlaştığı müfredat programında endoskopi eğitimi geniş bir şekilde yer almıştır. Bu komisyonun önerdiği endoskopi eğitim müfredatı ile Türk Cerrahi Derneği’nin 2006 yılında yayımladığı Genel Cerrahi Uzmanlık Eğitimi Çekirdek Eğitim Programı içindeki cerrahi endoskopi bölümü hemen hemen tamamıyla örtüşmektedir. Avrupa Tıp Uzmanları Birliği (UEMS), genel cerrahi ile ilgili tüm müfredatı, tanımlamaları, programın gerekçelerini, öğrenilmesi zorunlu bilgi ve becerileri 29 Ekim 2010 tarihinde yayınladığı yönergeler ile tekrar düzenlemiştir. Cerrahi eğitimi sırasında endoskopi ile ilgili alınması gerekli bilgi ve beceriler, uzun yıllardan beri bu programda yer aldığı biçimiyle konulmuştur. Bu yönergelerin genel cerrahinin sorumluluk alanlarının tanımlandığı bölümde, primer sorumluluk alanları içinde “sindirim kanalının terapötik ve diagnostik endoskopisi” özel olarak vurgulanmıştır. Avrupa Cerrahi Yeterlilik Kurulu’nun (UEMS, Surgery Section, Board of General Surgery) “cerrahi eğitimi sırasında zorunlu beceriler” ile ilgili yönergelerinde de endoskopiye özel bir bölüm ayrılmıştır.

Cerrahi asistanlarının eğitimleri sırasında endoskopi eğitiminin nasıl verilmesi gerektiği konusu uzun yıllar boyu değişik yönleri ile araştırılmıştır. Tüm çalışmalarda, cerrah için endoskopinin mutlak gerekli olduğu, ama eğitiminin teknolojik gelişmelere uygun olarak verilmesi gerektiği vurgulanmıştır. Son

dekatta, endoskopinin araç olarak kullanıldığı tekniklerin (NOTES: natural orifice transluminal endoscopic surgery, robotik cerrahi, vs) gelişmesiyle özellikle Amerika ve Avrupa'da yapılmış olan pek çok çalışmada endoskopi eğitiminin bu yönde verilmesi önerilmiştir. Yani, cerrahi asistanı sadece temel endoskopi eğitimi almakla kalmayacak, ileri cerrahi ameliyatları uygulayabilmek için endoskopiye bir araç olarak kullanacak kadar öğrenmek zorunda olacaktır. Tüm dünyanın aksine, ülkemizde genel cerrahların endoskopi eğitimi almalarını önlemek ya da endoskopik tanı ve tedavi işlemlerini uygulamalarına engel olmak, bir açıdan ülkemizde cerrahinin geleceğini de tehdit eden bir karar olacaktır. Diğer taraftan, endoskopi onlarca yıldır, özellikle sindirim sistemi hastalıklarıyla ilgilenen, cerrahların günlük pratik hayatı içinde önemli bir rol oynamaktadır. Örneğin; acil olarak girilen üst ve alt gastrointestinal sistem ameliyatlarında, GİS kanamalarında, tümöre bağlı obstrüksiyon ameliyatlarında kolonun senkron tümörlerinin araştırılması için intra-operatif olarak uygulanması gerekebilecek oldukça değerli bir tanısal yöntemdir. Endoskopiye kendi mesleklerini uygularken bir tanı ve tedavi yöntemi olarak kullanan cerrahların bu yöntemi yıllardır büyük bir başarı ile uyguladıklarına dair hiçbir şüphe de yoktur. Öte yandan, endoskopik işlemlerin bazı ciddi komplikasyonlara (örneğin; perforasyon, kanama, ERCP sonrası pankreatit vs) neden olabildiği ve gelişen bu komplikasyonları cerrahi uygulamalar yaparak tedavi eden bir uzmanlık dalının mensuplarının, endoskopik görüntüleme tekniklerini kullanamayacağı söylemek pek mümkün olmasa gerektir.


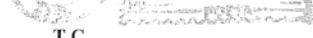

Konunun toplum sağlığı açısından da dikkatle değerlendirilmesi gerekmektedir. Tüm dünyada sindirim sistemleri kanserleri her geçen gün artmaktadır. Bu hastalıklarda erken tanı hayat kurtarıcıdır ve bu nedenle tarama endoskopisi yapacak kişi sayısının artması gerekmektedir. İngiltere, Amerika, Avustralya gibi ülkeler bu sorunu çözmek için mevcut hekim sayısının yeterli olamayacağını görerek endoskopik işlemleri yetiştirmiş hemşirelere yaptırmaya başlamışlardır. Endoskopi pratiğinde hemşirelerin çalışması ile ilgili ön araştırmaların sonuçları dikkate alınarak, bu uygulama yaygınlaştırılmaya başlamıştır. Bu bilimsel veriler ışığında İngiliz hükümeti hemşirelerin endoskopi yapmasını özendirmiş ve yetkilendirmiştir. Konunun ülke politikası haline gelmesinden sonra yapılan araştırmalarda hemşirelerin endoskopiye doktorlar kadar başarı ve emniyetle yaptıkları ortaya konulmuştur. Günümüzde İngiltere'de genel cerrahi ve iç hastalıkları uzmanlarının yanısıra 350 kadar hemşire her gün endoskopi yaparak halka hizmet etmektedir. ABD ve Japonya ise soruna çözüm bulmak amacıyla eğitim almış pratisyen hekimleri tarama gastroskopisi/kolonoskopisi için yetkilendirmeye başlamıştır. Pratisyen doktorların yaptıkları endoskopilerin gerektiği kadar güvenli ve başarılı olduğu da bilimsel araştırmalarla saptanmıştır.

Sağlık Bakanlığı 2009 verilerine göre; Türkiye'de tescilli 560, aktif çalışan 347 gastroenterolog vardır (39 ilde gastroenteroloji uzmanı yoktur, 7 ilde ise sadece birer tane mevcuttur). Buna karşın, tescilli genel cerrah sayısı 6.785'tir ve bunların 3.845'i aktif çalışmaktadır. Temel sağlık sorunlarının çoğunu çözümlenmiş ülkelerin bile halkın sağlığı gözetilerek farklı meslek gruplarını bu konuya dahil ettiği bir çağda, ülkemizde genel cerrahi uzmanlarının endoskopi yapamayacağının söylenmesi kamu yararına da uygun bulunmamaktadır.

Yukarıda özetlenen gerekçelerle, ülkemizde genel cerrahi uzmanlarının geçmişte olduğu gibi günümüzde ve gelecekte de gastrointestinal sistem tanısal ve girişimsel endoskopik işlemlerini uygulayabilmeleri ile gerek kamu sağlık sektöründe ve gerekse özel sağlık sektöründe yapacakları endoskopik işlemler sonucunda oluşacak geri ödemelerin de SGK ve özel sağlık-yaşam sigortaları gibi ilgili kurumlar

tarafından geçmişte olduğu gibi günümüzde ve gelecekte de yapılabilmesinin sağlanması, bu anlamda oluşacak mağduriyetlerin önlenmesi ve genel cerrahi uzmanlık alanının teknolojik gelişmelere paralel yeni cerrahi tekniklerin uygulanması bağlamında önünün kesilmemesi için saygıdeğer kurulunuzun olumlu yönde görüş bildireceğini umar, saygılarımızı sunarız.

İlerleyen dönemde TUK ve Sağlık Bakanlığı'nın "**Endoskopi eğitimi almış olan genel cerrahların endoskopi yapabileceği**" kararını içeren yazı derneğimize gönderildi



T.C.
SAĞLIK BAKANLIĞI
Sağlık Hizmetleri Genel Müdürlüğü

Sayı : 58154375-799 - 7004
Konu : Eğitimin Müfredatının Hazırlanması.

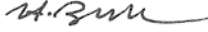
TÜRK CERRAHİ DERNEĞİ
Koru Mah. İhlamur Cad. No:26
06810 ÇAYYOLU / ANKARA

Bakanlığımız tarafından Çalışma ve Sosyal Güvenlik Bakanlığı'na (Sosyal Güvenlik Kurumu Başkanlığı) yazılan 09.08.2007 tarih ve B.10.0.SEG.0.72.00.02-622-02/4338 sayılı "Endoskopi Sertifikası Onayı" konulu yazımızın "...Uzmanlık belgelerine sahip uzman hekimler uzmanlık alanının tüm uygulamalarını yapmaya yetkilidirler. Uzmanlık eğitimi sürecinde veya sonrasında endoskopi eğitimi alan iç hastalıkları ve genel cerrahi uzmanlarının endoskopi yapması uzmanlık alanlarının mesleki uygulamaları olarak kabul edilmektedir." şeklindeki ibaresinin düzeltilmesi istemiyle yapılan başvuruya cevap verilmeyerek zımnen ret edildiğinden bahisle açılan davaya konu işlem; Uzmanlık eğitimi sırasında uygulanması gereken asgari eğitim ve öğretimi belirleyen ve ilan eden, uzmanlık dallarının rotasyonları ve bu rotasyonların süreleri hakkında karar veren, uzmanlık alanları dışında ihtiyaç duyulan uzmanlık sonrası sertifikalı eğitim programı düzenlenecek alanları ve eğitim süresini belirleyen Sağlık Bakanlığının bilimsel ve sürekli kurulu niteliğinde olan Tıpta Uzmanlık Kurulunun (TUK); endoskopik işlemleri almış oldukları uzmanlık eğitimine göre hangi uzman hekimlerin yapabileceğine ilişkin görüş ve kararı alınmadan tesis edilen işlemin düzeltilmesi isteminin zımnen reddi yolundaki dava konusu işlemde hukuka uyarlık bulunmadığı gerekçesiyle Ankara 14.İdare Mahkemesi 29.11.2012 tarihli ve E.2012/1453-K.2012/1570 sayılı kararıyla; iptal edilmiştir.

Anılan karar, Tıpta Uzmanlık Kurulu'nun 14-15 Şubat 2013 tarihinde yapmış olduğu toplantının gündemine alınmış olup, Kurulun yapmış olduğu değerlendirme sonucunda, 14-15 Şubat 2013 tarihli ve 46/344 nolu karar alınmıştır: "Gastroenteroloji, Gastroenterolojik Cerrahisi ve Çocuk Gastroenterolojisi uzmanları ile uzmanlık eğitimi süresince ve sonrasında endoskopi eğitimi alan İç Hastalıkları, Genel Cerrahi ve Çocuk Cerrahisi uzmanlarının gastrointestinal sisteme ait endoskopik işlemleri yapması uzmanlık alanlarının mesleki uygulamaları olarak kabul edilmiştir."

Bu kararla ilgili olarak;
Bakanlığımızca uzmanlık eğitimi süresince ve sonrasında aldıkları eğitim ile gastrointestinal sisteme ait endoskopik işlemleri uzmanlık alanlarının mesleki uygulamaları olarak yapabileceklerine işaret edilen İç Hastalıkları, Genel Cerrahi ve Çocuk Cerrahisi uzmanlarının almaları gereken söz konusu eğitimin müfredatının (eğitim programı ve eğitim yerinin standartları) belirlenmesi için ilgili dernek temsilcilerinin de katılımı ile bir komisyon çalışmasının yapılması ve hazırlayacağı raporun TUK tarafından değerlendirilmesi planlanmıştır.

Bu nedenle, İç Hastalıkları, Genel Cerrahi ve Çocuk Cerrahisi uzmanlarının gastrointestinal sisteme ait endoskopik işlemleri uzmanlık alanlarının mesleki uygulamaları olarak yapabilmeleri için almaları gereken eğitimin müfredatının hazırlanması amacıyla yapılacak komisyon çalışmasında görevlendirilmek üzere derneğinizi temsilen iki kişinin adı, soyadı, unvanı ve iletişim bilgilerinin tarafımıza bildirilmesi hususunda;
Bilgilerinizi ve gereğini rica ederim.


Uzm. Hüseyin ZIRH
Bakan a.
Daire Başkanı

Tıpta ve Diş Hekimliğinde Uzmanlık Eğitimi Dairesi Başkanlığı Ayrıntılı bilgi için iritab: Tıpta Uzmanlık Kurulu Sekreteryası
Söğütözü Mah. 2176 Sokak No:5 Çankaya / ANKARA
Tel: 0 (312) 287 26 94-97 Faks: 0 (312) 287 26 93
<http://tuk.saglik.gov.tr>
E-posta: tuk@saglik.gov.tr

Endoskopi eğitimi müfredatının yenilenme çalışmaları amacıyla TUKMOS toplantısına Endoskopi Eğitimi Çalışma Grubu Başkanı Prof. Dr. Yılmaz Büyükuncu ve Çalışma Grubu Başkan Yardımcısı ve Ulusal Koordinatör Doç. Dr. Asım Cingi katıldı. Taraf olan diğer dernek temsilcilerinin de bulunduğu toplantıda, Gastroenteroloji Derneği ile ortak bir görüş oluşturulamadığı için müfredat ile ilgili bir karar alınamadı.

Endoskopi eğitimi ile ilgili sorunları çözebilmek amacı ile mevcut eğitim kurumlarının sorumluları ile tek tek temasa geçildi. Bu şekilde endoskopi eğitim merkezi olma koşullarını sağlayan kurumların derneğimize müracaat etmeleri sağlandı. 15 olan eğitim merkezi sayısı 43'e çıkartıldı. Bir yıllık dönemde 85 meslektaşımız TCD Endoskopi merkezlerinde endoskopi kursuna katılıp belgelendirildi.

“Asistanlık veya uzmanlık döneminde endoskopi eğitimi alan meslektaşlarımızın” derneğimize gönderdiği belgeler incelenip, uygun bulunanlar onaylandı. Bu gruba giren 600 meslektaşımız belgelendirildi.

Kendi olanakları ile bu eğitimi alan ve pratik uygulamasını yapan meslektaşlarımızın, yaptıkları endoskopi uygulamalarını SGK kodları ile belgelendirmeleri ve çalıştıkları kurumdan onaylatmaları istendi. Derneğimize ulaştırılan belgeler Endoskopi Çalışma Grubu tarafından titizlikle incelendi ve teorik bilgilerin sınanması için “online sınav” gerçekleştirildi. Bu şekilde 24 meslektaşımızın endoskopi eğitim belgeleri TCD tarafından onaylandı.

Kanıtı Dayalı Kılavuz Çalışma Grubu



Dr. Fatih Ağalar
(Başkan)



Dr. Mustafa Ali Korkut
İzmir Ege Üniversitesi Tıp
Fakültesi Genel Cerrahi Anabilim
Dalı



Dr. Mehmet Mihmanlı
İstanbul Şişli Eğitim ve
Araştırma Hastanesi Genel
Kliniği



Dr. Mustafa Şahin
Konya Selçuk Üniversitesi
Tıp Fakültesi Genel Cerrahi
Anabilim Dalı

Yanık Çalışma Grubu



Dr. Mustafa Şahin
(TCD YK üyesi)



Dr. Ahmet Çınar Yastı
Ankara Numune Eğitim ve
Araştırma Hastanesi Genel
Cerrahi Kliniği



Dr. Kaya Yorgancı
Hacettepe Üniversitesi Tıp
Fakültesi Genel Cerrahi
Anabilim Dalı



Dr. Kemal Kismet
Ankara Eğitim ve Araştırma
Hastanesi Genel Cerrahi Kliniği



Dr. Hakan Ahmet Acar
Dr. Lütfi Kırdar Kartal Eğitim
ve Araştırma Hastanesi Genel
Cerrahi Kliniği



Dr. Yavuz Albayrak
Erzurum Bölge Eğitim ve
Araştırma Hastanesi Genel
Cerrahi Kliniği



Dr. Ömer İleli
Trabzon Kanuni Eğitim ve
Araştırma Hastanesi Genel
Cerrahi Kliniği

TÜRK CERRAHI
DERNEĞİ
ve **EĞİTİM**





**T Ü R K
CERRAHİ
DERNEĞİ**

Sanal Akademi

e-posta:

şifre:

gümrü unuttum [giriş](#)

Anasayfa

Hakkımızda | Üretim ve Kabul Kriterleri | Sanal Akademi Müfredatı | Detayım

Dr. Cem Terzi'nin ağız konuşması için tıklayınız

Dr. Cem Terzi'nin e-öğrenme konulu makalesine ulaşmak için tıklayınız





Kongrelerden
Seçtiklerimiz

En Yeniler

- » Pre-operatif Hazırlık, Post-operatif Takip
- » Preoperatif Hasta Değerlendirmesi (Karaciğer Hastalığı)
- » Temel Cerrahi Eğitim Kursu

Modüller

- » Pre-operatif Hazırlık, Post-operatif Takip




Temel Cerrahi Eğitim Kursu

Dr. Serap Erel
Dr. Soher Demirer

>>

TCD Sanal Akademi Konu Kategorileri

TCD Sanal Akademi'sinde yer alan konu kategorileri aşağıda yer almaktadır. Başlıklarını tıklayarak modülleri, klavuzları, makaleleri listelebilirsiniz.

Akut Karın, Travma ve Yanık

SANAL AKADEMİ

12 Aralık 2009 tarihinde Türk Cerrahi Derneği (TCD) tarafından kurulan Sanal Akademi, üyelerine, Türk Tabipleri Birliği (TTB) Sürekli Tıp Eğitimi (STE)/Sürekli Mesleki Gelişim (SMG) Kredilendirme Kurulu tarafından akredite e-öğrenme araçları sunmakta ve buna bağlı olarak sürekli tıp eğitiminde erişilebilirliği artırmaya, güncel ve gerekli bilgiyi sunmaya ve STE/SMG kalitesinde iyileştirme sağlamaya çalışmaktadır.

Sanal Akademi müfredatı tamamlandı

Sayın Prof. Dr. Cem Terzi ve çalışma grubu üyelerinin özverili çalışmaları sonucunda, hepimizin hizmetine sunulan "Sanal Akademi", dünyada da örneğine çok az rastlanan bir eğitim hizmetidir.

Çok emek verilen bu projenin tüm müfredatının tamamlanması gerektiği sorumluluğu ile, iki yıl önce görev verilen eğiticilerle yazılı ve sözlü iletişime geçildi. Büyük oranla olumlu yanıtlar alındı ve eğiticilerimiz modülleri tamamladılar. Çok az oranda eğiticinin ise, işlerinin yoğunluğu nedeni ile modülleri yapamayacakları düşünülerek, görev başka eğiticilere verildi.



Sanal akademini modüllerinin hazırlanıp web ortamına aktarılması prodüksiyon firmasının görevi olup, yönetim kurulumuz bu süreçte müfredatın kısa sürede tamamlanabilmesi için organizasyonu sağladı.

Sanal akademi sunumların eğiticinin görüntüsü ile hazırlanmasına karar verildi. Ekim 2012 tarihinde yayında olan 92 modül, Eylül 2014 tarihinde 159'a ulaştı. Ayrıca 35 makale ve 12 kılavuz da yayına açılmıştır. Eklenen modüllerle tüm müfredatın sayısı 210 olup, 51 modül yayına hazırlanmaktadır.



T Ü R K CERRAHI DERNEĞİ

Sanal Akademi

Anasayfa » Dersler » Laparoskopik Kolon Rektum Cerrahisi
Hakkımızda | Üretim ve Kabul Kriterleri | Sanal Akademi Müfredatı | İletişim | Çiğir (Nilay Şahin)

Dr. Cem Terzi'nin Açılış konuşması için tıklayın »

Dr. Cem Terzi'nin E-öğrenme konulu makalesine ulaşmak için tıklayın »





KİŞİSEL BİLGİLERİM

- » Tamamladığım eğitimler
- » Devam ettiğim eğitimler
- » Kredilerim

EN YENİLER

- » Meme kanserli hastalarda uygulanan sentinel lenf bezi haritalamasında materyalin derin ve yüzyeysel enjeksiyonu ile akasiler uyumun değerlendirilmesi – Sistemantik derleme ve meta-analiz
- » Kolesistektomi sırasında intraoperatif kolanjografi kullanımı: Sistemantik Derleme

Ders Laparoskopik Kolon Rektum Cerrahisi

	Laparoskopik Kolon Cerrahisi
Etiketler	Kolon Kanseri, kolon, laparoskopik rezeksiyon, hemikolektomi, sigmoid rezeksiyon, total proktokolektomi, ileal poş anal anastomoz
Amaç	Bu modülide, kolon kanseri tedavisinde uygulanan laparoskopik rezeksiyonlar hakkında teknik bilgilerin verilmesi hedeflenmiştir.
	Laparoskopik Kolon ve Rektum Cerrahisinde Alt Yapı ve Eğitim
Etiketler	laparoskopik kolesistektomi, laparoskopi, kolon, rektum
Amaç	Bu modülün amacı; laparoskopik kolon ve rektum cerrahisinde alt yapı ve eğitim hakkında bilgi vermektir.

TCD Sanal Akademi
Anasayfa » Modüller » Damar Yaralanmaları Tecrübelerimiz Neler Öğretti?

DAMAR YARALANMALARI TECRÜBELERİMİZ NELER ÖĞRETTİ

Prof. Mehmet Kurtuluş

İstanbul Üniversitesi
İstanbul Tıp Fakültesi
Genel Cerrahi Anabilim Dalı



Dr. Mehmet Kurtuluş

Damar
Yaralanmaları
Tecrübelerimiz
Neler Öğretti?

TCD Sanal Akademi
Anasayfa » Modüller » Tanısal Laparoskopi Akut Karın

Tanısal Laparoskopi Akut Karın

DOÇ. DR. KAYA SARIBEYOĞLU
İ.Ü. Cerrahpaşa Tıp Fakültesi
Genel Cerrahi Anabilim Dalı



Dr. Kaya Sarıbeyoğlu

Tanısal Laparoskopi
Akut Karın

Yayında olan modüller

Aydınlatılmış Onam	Dr. Cem Terzi
Rektum Cerrahisi	Dr. M. Ayhan Kuzu
Bilimsel Makale Nasıl Okunur?	Dr. Murat Akova
Bilimsel Bir Makale Nasıl Sunulur?	Dr. Murat Akova
Tıbbi Araştırmalarda Çalışma Tasarımı	Dr. Hakan Gülkesen
Tanımlayıcı İstatistikler ve Normal Dağılım	Dr. Hakan Gülkesen
İstatistiksel Testlerin Seçimi	Dr. Hakan Gülkesen
PubMed'in Kullanımı	Dr. Hakan Gülkesen
Gevşek Seton İle Tedavi Edilen Bir Transsfinkterik Fistül Olgusu	Dr. Cem Terzi
Karın İçi Basınç Artışı	Dr. Erhan Aysan Dr. Cemalettin Ertekin
İntraabdominal İnfeksiyonlarda Antibiyotik Tedavisi	Dr. Cem Terzi
Adrenal Cerrahisi	Dr. Yeşim Erbil
Total Tiroidektomi ve Santral Diseksiyon	Dr. F. Savaş Koçak
Adrenal Kitlelere Yaklaşım	Dr. Yeşim Erbil Dr. Bahadır Güllüoğlu
Kolonun ve Rektumun Travmatik Yaralanmaları	Dr. Sezai Demirbaş
Tiroid Nodülüne Yaklaşım	Dr. Bahadır Güllüoğlu
Künt Karın Travmaları ve Nonoperatif Tedavi Yaklaşımları	Dr. Gökhan Akbulut
Venöz Tromboemboli	Dr. Murat Aksoy
Adrenal Cerrahisi	Dr. Bahadır Güllüoğlu
Primer Hiperparatiroidi'de Cerrahi Tedavi	Dr. Yasemin Giles
Primer Hiperparatiroidide Görüntüleme Yöntemleri	Dr. Yasemin Giles Dr. Bahadır Güllüoğlu
Tanı ve Tedavi İlkeleri	Dr. Bahadır Güllüoğlu
İntraabdominal İnfeksiyonlarda Antibiyotik Tedavisi	Dr. Fatih Ağalar
Rektum Kanseri - Ekstremitör Abdominoperineal Rezeksiyon	Dr. M. Ayhan Kuzu
Primer Hiperparatiroidi'de Tanı, Klinik Bulgular ve Ameliyat Endikasyonları	Dr. Serdar Özbaş
İzlem	Dr. Bahadır Güllüoğlu
Hemoroidal Hastalık II: Tedavi/Hemoroidektomi/Yeni Teknolojiler	Dr. Bülent Menteş
Lateral Boyun Diseksiyonu	Dr. Cihangir Özaslan
Akut Divertikülit	Dr. Cem Terzi

Primer Hiperparatiroidi'de Tanı, Klinik Bulgular ve Ameliyat Endikasyonları	Dr. Yeşim Erbil
Hemoroidal Hastalık I: Patogenez/Klinik/Tanı	Dr. Bülent Menteş
Komplikasyonlar	Dr. Serdar Özbaş
Total Tiroidektomi ve Santral Diseksiyon	Dr. Yasemin Giles
Anal Fissür	Dr. M. Levhi Akın Dr. Ahmet Ziya Balta
Adrenal Cerrahisi	Dr. Serdar Özbaş
Total Tiroidektomi ve Santral Diseksiyon	Dr. Yeşim Erbil
Adrenal Kitlelere Yaklaşım	Dr. Serdar Özbaş
Akut Mezenter İskemi	Dr. Gürsel Soybir
Kasık Fıtıkları	Dr. Hakan Kulaçoğlu Dr. Bahadır Külâh
Perianal Sepsis	Dr. Uğur Sungurtekin
Mide Kanseri ve Cerrahi Yaklaşım	Dr. Halil Özgüç
Yanıklar	Dr. Kaya Yorgancı
Yanıklarda Yara Bakımı & Cerrahi Tedavi	Dr. Kaya Yorgancı
Pilonidal Sinüs Hastalığı - 1	Dr. Hüseyin Sinan
Pilonidal Sinüs Hastalığı - 2	Dr. Hüseyin Sinan
Akut Taşlı Kolesistit	Dr. Yavuz Selim Sarı
Sık Olmayan veya Alışılmadık Akut Kolesistit	Dr. Oğuz Koç
Sık Olmayan veya Alışılmadık Akut Kolesistit	Dr. Yavuz Selim Sarı
Akut Taşlı Kolesistit	Dr. Oğuz Koç
Akut Apendisit	Dr. Ali Güner Dr. Erhan Reis
Asit-Baz Fizyolojisi	Dr. Hakan Kulaçoğlu Dr. Oskay Kaya
Akut Kolanjit	Dr. Yavuz Selim Sarı Dr. Oğuz Koç
Memeye Yönelik Tanısal ve Cerrahi Girişimler	Dr. Betül Bozkurt Dr. Seher Demirer
Meme Patolojisi	Dr. Serpil Dizbay Sak
Meme Kanserinde Aksillaya Yaklaşım	Dr. Fatih Aydoğan
Meme Kanserinde Tarama	Dr. Ali İlker Filiz
Mamografik Tarama BI-RADS Mamografi BI-RADS US	Dr. Arzu Arslan
Benign Meme Hastalıkları	Dr. Neslihan Cabioğlu
Meme Yakınmalarına Tanısal Yaklaşımlar	Dr. Nuh Zafer Cantürk

Meme Kanserinde Evreleme, Evreye Göre Cerrahi Tedavi Yöntemleri ve Tedavi Sonrası İzlem	Dr. Müjgan Çalışkan Dr. Bahadır Güllüoğlu
Meme Sağlığı Hizmetlerinin Düzenlenmesi ve Kalite Yönetimi	Dr. Bahadır Güllüoğlu
Meme Kanseri Gelişimi Açısından Yüksek Riskli Hastaya Yaklaşım	Dr. Serdar Özbaş
Meme Kanseri Riskli Kadın Değerlendirmesi	Dr. Bahadır Güllüoğlu
Onkoplastik Meme Cerrahisi	Dr. F. Savaş Koçak Dr. Ayfer Kamalı Polat
Tiroidektomide Komplikasyonlar ve Önlemler	Dr. Mutlu Doğanay
Boyun Diseksiyonları	Dr. Cihangir Özaskan
Minimal İnvaziv ve Robotik Cerrahi	Dr. Mete Duren
Olgular Eşliğinde Panel - Yeterli Cerrahi Sonrasında RAI Gerekli midir?	Dr. İlhami Uslu Dr. Seza Güleç Dr. Serdar Tezelman Dr. Mehmet Uludağ
Rekürren ve Lokal İleri Olguların Cerrahisi	Dr. Serdar Tezelman
Resusitatif Torakotomi	Dr. Refik Ülkü
Hasar Kontrol Cerrahisi (HKC)	Dr. Ercan Gedik Dr. İbrahim Halil Taçyıldız Dr. Akın Önder
Diyabetik Ayak Tedavisi	Dr. Semih Baskan
Araştırma Planlaması	Dr. Kaya Yorgancı Dr. Nuh Zafer Cantürk
Araştırmaların Etik Boyutu	Dr. Berna Arda
Bilim, Araştırma ve Yayın Etiği	Dr. İskender Sayek
Araştırma Tipleri	Dr. Hamdi Akan
İyi Klinik Uygulamalar	Dr. Hamdi Akan
Hayvan Deneyleri: Tanımlar ve Uygulamalar	Dr. Eyüp Akarsu
Deneysel Araştırma Laboratuvarlarında Hayvan Modelleri ve Deneysel Araştırma Laboratuvarlarının Alt Yapısı	Dr. Mustafa Şahin
Tıbbi İstatistik	Dr. Önder Ergönül
Proje Yazma ve Başvuru İşlemleri	Dr. Can Atalay
Araştırmanın Yürütülmesi	_Dr. Afşar Barlas
Araştırma Sonuçlarının Yazılımı Sunumu	Dr. Özdemir Aktan
Etkin Konuşma Yapma Teknikleri	Dr. İbrahim H. Güllü
İyi Klinik Uygulamalar Hakkında Genel Bilgiler	Dr. Murat Akova
Bilimsel Araştırmalar İçin Hakemlik	Dr. Rasim Gençosmanoğlu
Tez Yazım Teknikleri	Dr. Pemra Ünal
Klinik Araştırma Metodolojisi	Dr. Zafer Güney

Cerrahi Yara ve Yönetimi - 1	Dr. Müfide Nuran Akçay
Cerrahi Yara ve Yönetimi - 2	Dr. Müfide Nuran Akçay
Karın Ağrısı - Tanı ve Nedenleri	Dr. Ebru Şen Oran Dr. Gürsel Soybir
Karın Ağrısı - Temel Bilgiler	Dr. Gürsel Soybir Dr. Ebru Şen Oran
Akut Karın Ağrısı	Dr. Atakan Sezer
Şokta Güncel Yaklaşım	Dr. Korhan Taviloğlu
Kolorektal Poliplere Yaklaşım	Dr. Osman Tortum Dr. Barış Bayraktar
Kist Hidatik: Temel Bilgiler	Dr. Cüneyt Kayaalp
Laparoskopik Kasık Fıtıkları	Dr. Koray Topgül
Laparoskopik Kolon ve Rektum Cerrahisinde Alt Yapı ve Eğitim	Dr. Oktar Asoğlu Dr. Emre Balık Dr. Dursun Buğra
Hepatoselüler Kansere Girişimsel Radyoloji	Dr. Bora Peynircioğlu
Bir Cerrah İstatistik Anlatıyor	Dr. Yeşim Erbil
Elektif Eksploratuvar Laparotomi	Dr. Ebru Şen Oran Dr. Gürsel Soybir
Laparoskopik Kolon Cerrahisi	Dr. Oktar Asoğlu Dr. Emre Balık Dr. Dursun Buğra
Postoperatif Hipotansiyon	Dr. Ali İlker Filiz
Postoperatif Ateş Nedenleri ve Değerlendirilmesi	Dr. Ali İlker Filiz
Yeni Mo Postoperatif Oligüri Nedenleri ve Yaklaşım	Dr. Ali İlker Filiz
Laparoskopik Rektum Cerrahisi	Dr. Dursun Buğra Dr. Oktar Asoğlu Dr. Emre Balık
Standart Dışı Olgularda Laparoskopik Yaklaşımlar	Dr. Oktar Asoğlu Dr. Emre Balık Dr. Dursun Buğra
Antibiyotik Profilaksisi ve Cerrahi Alan Enfeksiyonlarını Azaltmada Diğer Yöntemler	Dr. Cem Terzi
Cerrahi Alan Enfeksiyonlarının Azaltılması İçin Perioperatif Önlemler	Dr. Cem Terzi
Laparoskopik Kolorektal Cerrahide Komplikasyonlar	Dr. Emre Balık Dr. Dursun Buğra Dr. Oktar Asoğlu
Kolonoskopi Prensipleri ve Uygulamaları	Dr. M. Ayhan Kuzu
Tiroid Nodüllerinde ATA Kılavuzu Önerileri	Dr. Yeşim Erbil
Vasküler Anastomoz	Dr. Murat Aksoy
Tiroid Kanserinde ATA Kılavuzu Önerileri	Dr. Yeşim Erbil
Tiroid Nodüllerinde Ultrasonografi	Dr. Artür Salmaslıoğlu
Splenektomi Endikasyonları	Dr. Ahmet Dinççağ

Varis	Dr. Mehmet Kurtođlu
Adrenal Kitlelerde Görüntüleme	Dr. Yeřim Erbil
Derin Ven Trombozu Tanı ve Tedavisi	Dr. Mehmet Kurtođlu
Proflaktik santral lenf diseksiyonu: Yandař ve karřıt görüřler	Dr. Yeřim Erbil
Transplantasyon Yapılan Hastalarda Diđer Cerrahi Sorunlara Yaklařım	Dr. İbrahim Berber
Üretral ve Suprapubik Kateterizasyon	Dr. Köksal Bilgen
Klinik Biyokimya Laboratuvar	Dr. Ümit Türkođlu
Penetran Karın Travmaları	Dr. Feyzullah Ersöz
Havayolu Yönetimi	Dr. Özkan Akıncı
Safra Tařı Hastalıđı	Dr. Günay Gürleyik
Koledok Tařları	Dr. řükrü Bozkurt
Yeni Mo Damar Yaralanmaları Tecrübelerimiz Neler Öđretti?	Dr. Mehmet Kurtođlu
Karaciđer Kitlelerine Yaklařım	Dr. Gökhan Moray
Alt Gastrointestinal Sistem Kanamalarına Cerrahi Yaklařım	Dr. Ergün Yücel
Üst Gastrointestinal Sistem Kanamaları	Dr. Ergün Yücel
Santral Venöz ve Arteriyel Kateterler	Dr. Köksal Bilgen
Abdominal Grafi	Dr. Artür Salmaslıođlu
Perkutan Endoskopik Gastrotomi	Dr. Kemal Dolay
Sepsis ve Septik řok	Dr. Yusuf Alper Kılıç
Skorlama Sistemleri	Dr. Yusuf Alper Kılıç
Ülseratif Kolit Hastalıđında Cerrahi Tedavi	Dr. Mustafa Öncel
Crohn Hastalıđı ve Cerrahi Tedavisi	Dr. Mustafa Öncel
Türk Cerrahi Derneđi Tarihçesi	Dr. Semih Baskan
Akciđer Grafisinin Deđerlendirilmesi	Dr. Ünsal Cořkun
Sarılıđa Yaklařım	Dr. Kuzey Aydınuraz
Akciđer Röntgenogramında Kalite Ölçütleri	Dr. Ünsal Cořkun
Akciđer Grafisine Sistematik Yaklařım	Dr. Ünsal Cořkun
Normal Olmayan Akciđer Grafileri	Dr. Ünsal Cořkun
Zor Havayolu	Dr. Özkan Akıncı
Cilt ve Yumuřak Doku Enfeksiyonları	Dr. Kemal Kısmet
Torakoabdominal Travmalarda Videoendoskopinin Yeri	Dr. Salih Pekmezci

Karın İnsizyonları	Dr. Serap Erel
Pankreas Kanseri	Dr. Orhan Bilge
Kavramlar, Tutumlar, Beceriler	Dr. Seher Demirer
Düğümler	Dr. Seher Demirer
Cerrahi Sütürler	Dr. Seher Demirer
El Aletlerinin Kullanımı	Dr. Seher Demirer
Drenler ve Kullanımı	Dr. Serap Erel
Ameliyathane	Dr. Serap Erel
Elektrocerrahi Prensipleri ve Kullanımı	Dr. Serap Erel
Yara Kapatma ve Sütür Teknikleri	Dr. Serap Erel
Yara Debridmanı	Dr. Serap Erel
Hepatik Rezeksiyonlar	Dr. Osman Abbasoğlu
Preoperatif Hasta Değerlendirmesi	Dr. Ali İlker Filiz
Akut Karında Tanısal Laparoskopi	Dr. Kaya Sarıbeyoğlu
Laparoskopik Apandektomi	Dr. Kaya Sarıbeyoğlu
Laparoskopik Duodenografi	Dr. Kaya Sarıbeyoğlu
Diyabetik Hastaların Preoperatif Hazırlığı	Dr. Ali İlker Filiz

E-KİTAP

TCD adını taşıyan ilk referans genel cerrahi kitabı olacak e-kitap da tamamlanan her bölüm sizlere bülten duyuru- ları ile ulaştırılmaktadır. E- kitabın amacı, Genel cerrahi uzmanlarına klinik yaşamlarında ve genel cerrahi asistanları- na uzmanlık eğitimlerinde referans kaynak olarak yardımcı olmaktır. Şuana kadar 116 e-kitap bölümü yayına açılmıştır.



E-Kitap Baş Editör Prof. Dr. Cem Terzi sorumluluğunda olup çalışmaları devam etmektedir.

elektronik kitap
Online ve Sürekli Güncel

TCD adını taşıyan ilk resmi referans genel cerrahi kitabıdır.

TCD CERRAHI
TEMEL ve KLİNİK CERRAHI - CERRAHI TERZİ

Ana Sayfa Kitap Bölümleri İçindekiler Editörler Kurulu Sıkça Sorulan Sorular

İçerikler

GENEL
Genel Bilgiler
Hakkında
Görüşler
EDITORYAL BİLGİ
Editöryel Süreç
Editörler Kurulu
Yazarlar
HİZMETLER
Eğilim Sunum Kütüphanesi
Değişim Formatı
Kitap Önemli Bölümleri
ÖTE Programı

İçerikler

TEMEL BÖLÜMLER

1. TÜRK CERRAHI TARİHİ
2. KANITA DAYALI CERRAHI VE BİYOSTATİSTİK
 - 2.1. Araştırma Yöntemleri
 - 2.2. Biyostatistik
 - 2.3. Kimlik dışı ve yanıt denemeleri
 - 2.4. Bilgiye nasıl ulaşılır?
 - 2.5. Makale nasıl yazılır?
 - 2.6. Makale nasıl okunur?
 - 2.7. Makale nasıl değerlendirilir?
3. CERRAHİDE HASTA ÖLÜMLÜĞÜ
 - 3.1. Genel olarak hasta ölümüne sonuna
 - 3.2. Kelle açma
 - 3.3. Hasta bakımı sisteminde yaklaşımlar
 - 3.4. Hastalar
 - 3.5. Önemli yollar
 - 3.6. Çıkarım sonuçları

elektronik kitap
Online ve Sürekli Güncel

TCD adını taşıyan ilk resmi referans genel cerrahi kitabıdır.

TCD CERRAHI
TEMEL ve KLİNİK CERRAHI - CERRAHI TERZİ

Ana Sayfa Kitap Bölümleri İçindekiler Editörler Kurulu Sıkça Sorulan Sorular

TEMEL BÖLÜMLER > PREOPERATİF DEĞERLENDİRME VE PERİOPERATİF BAKIM > Cerrahi riskin değerlendirilmesi için sistemler

Yazın Etili Çizim Arkı Yazdır

Cerrahi riskin değerlendirilmesi için sistemler

Yazarlar	Bölüm Editörleri	Genel Editör
Tamer AĞAÇ	F. Savaş KOÇAK	M. Cem TERZİ

Anahtar Kelimeler: Cerrahi risk, Komplikasyon, Peroperatif değerlendirme

Peroperatif morbidite ve mortalite her cerrahi girişim sonucu ortaya çıkabilecek önemli sorunlar içerir. Ölüme sonuçlanmasa bile ameliyat sırasında veya sonrasında ortaya çıkabilecek istenmeyen sonuçlar hasta, hasta yakınları ve toplum açısından katlanılması güç sorunlar doğurabilir. Güvenli bir ameliyat ve ameliyat sonrası dönem için hastanın mümkün olduğunca planlı olarak ameliyata alınması önem taşımaktadır. Böylelikle cerrahiye bağlı morbidite azalırken, peroperatif dönemin daha konforlu ve tabii ki daha düşük maliyetli geçmesi sağlanacak, hastanın normal günlük yaşama dönüşü de hızlanacaktır.

Tüm bunlar iyi bir preoperatif hazırlık dönemi geçirmekle mümkün olabilir. Bunu sağlamak için preoperatif dönemde ayrıntılı olarak risk değerlendirilmesi yapılması gerekir.

Risk değerlendirilmesinde temel hedefler; hastada var olan ve cerrahinin riskini artırabilecek etmenlerin saptanması, buna göre cerrahinin uygun yöntem ve zamanda yapılmasının sağlanması, riski en aza indirmeyi hedefleyen önerilerle bulunulması, yandaş olarak bulunan tıbbi sorunların saptanarak kontrol altında alınması ve tedavi edilmesi olmalıdır. Ameliyat gerektiren hastalığın özellikleri ve süresi, yaş, hastanın beslenme durumu ve yapılacak ameliyatın şekli gibi birçok etmen bu riski belirleyici olacaktır¹³.

Preoperatif hazırlık döneminde; hastanın ayrıntılı olarak anamnezinin alınması, halen kullanmakta olduğu ilaçların öğrenilmesi, tam bir fizik muayene yapılması, son olarak da laboratuvar ve görüntüleme çalışmalarına başvurulması gerekir.

AMELİYAT ÖNCESİ HASTANIN DEĞERLENDİRİLMESİ

SGK ile İLİŞKİLER ve KAZANIMLAR

Performans Sitemindeki Kazanımlarımız

- Cerrahi kliniklerinde yatan hastalar için vizit puanı
- Daha önce tanımlanmamış olan laparoskopik işlemlerin listelere eklenmesi
- Fıtık ameliyatları ile ilgili işlemlerin detaylandırılması
- Yanıkla ilgili maddelerin düzenlenmesi
- Meme kanseri ameliyatlarının yeniden gruplandırılması
- Anorektal hastalıkların tedavisinde eksik olan işlemlerin tanımlanması

Çalışma ve Sosyal Güvenlik Bakanlığı ve SGK ile toplantı

Derneğimiz genel anlamda performans sisteminin yanlışlığını kabul etmekle birlikte, halen uygulanmakta olan performans sistemine göre üretilen sağlık hizmeti uygulamalarının puanlamalarında genel cerrahların en fazla hak kaybına uğrayan hekim grubunu oluşturduğu görülmektedir. Sistemdeki aksaklıkları ve puanlamalardaki hata ile haksızlıkları anlatabilmek için Türk Cerrahi Derneği olarak ilgili kurumlarla bu hafta bir dizi görüşme yapıldı. Çalışma ve Sosyal Güvenlik Bakanlığı Müsteşar Yardımcısı Sn. Serhat Ayrım, Sosyal Güvenlik Kurumu Politika Geliştirme Dairesi Başkanı Sn. Halil Akça, son olarak da Sosyal Güvenlik Kurumu Genel Müdürü Sn. Fatih Acar ile görüşüldü.



Derneğimiz adına bu görüşmelere Dr. Yeşim Erbil, Dr. Seher Demirer, Dr. Mehmet Mihmanlı ve TCD-performans uygulama komisyonunda görevli Dr. Tonguç Sugüneş ile Dr. Ahmet Karamercan katıldılar. Görüşmelerde meslektaşlarımızın yaşadığı tüm sorunlar (puan düşüklüğü, ko-morbiditeli hastaların ameliyat sorunu, ameliyat edilmeden takip edilerek iyileştirilen hastalara sunulan hizmetten puan alınamaması, periferik vasküler cerrahi ile uğraşan genel cerrahların geri ödeme sorunları vs.) gibi pek çok sorun dile getirildi. Mevcut SUT uygulamasının tamamen değişeceği ve yeni sistem uygulanırken SGK ve Sağlık Bakanlığımızca oluşturulacak komisyonlara TCD'nin alınması konusunda söz alındı ve birlikte çalıştay yapılması kararlaştırıldı.



Görüşmelerimiz sonucunda vasküler cerrahi eğitimi alan genel cerrahların gerçekleştirdiği, periferik vasküler girişimsel işlemlerin geri ödemesinin yapılabileceği duyurusu yapıldı.

SUT ve Endoskopi konularıyla ilgili olarak SGK Başkan Yardımcısı ve SGK Politika Geliştirme Dairesi Başkanı ile ayrı ayrı görüşüldü

SUT'ta yer alan genel cerrahi ile ilgili işlem kodlamalarındaki eksiklikler, işlemlerin zorluk ve alınan riskler açısından birbiriyle orantısız ve uyumsuz puanlamaya ve dolayısıyla performans hesaplamalarında orantısız geri ödemelere neden oluşu, benzer zorluktaki diğer branşların işlemlerinin puanlamaları ile genel cerrahi puanlamaları karşılaştırıldığında genel cerrahi aleyhine orantısızlıkların oluşu, diğer taraftan endoskopi uygulamaları ile ilgili sorunlar ve benzer bir çok ayrıntı 21.02.2013 tarihinde öncelikle st:10.00-14.00 arasında dernek binasında TCD-SUT komisyonu üyelerinden Prof. Dr. Rasim Gençosmanoğlu, Prof.Dr.Çağatay Çifter, Doç.Dr.Asım Cingi ve Op.Dr.Tonguç Sugüneş tarafından yapılan ön toplantıda tartışıldı, daha önce internet yoluyla üyelerimizden alınan görüşler ve öneriler değerlendirildi, konu ile ilgili sorunlarımız belirlendi ve TCD'nin SGK'ya ileteceği istekler netleştirildi.



Aynı gün st:14.30'da SGK Politika Geliştirme Dairesi Başkanı Sn. Dr. Halil Akçe makamında ziyaret edildi. Bu ziyarete, TCD adına YK üyelerinden Prof. Dr. Rasim Gençosmanoğlu, Prof. Dr. Çağatay Çifter ve Doç. Dr. Can Atalay ile TCD-SUT komisyonu ve TCD-performans çalışma grubu üyelerinden Prof. Dr. Hakan Kulaçoğlu, Doç. Dr. Asım Cingi, Doç. Dr. Ahmet Karamercan ve Op. Dr.Tonguç Sugüneş katıldılar. Yukarıda söz edilen sorunlar iletilindiğinde, genel cerrahi uzmanlarının SUT puanlamaları ve performans ödemeleri konusunda hak kaybına uğrayan branşlardan olduğunun kurum tarafından fark edildiği ve bu sorunun çözülmesi konusunda duyarlı ve istekli oldukları Sn.Dr.Halil Akçe tarafından belirtildi. Yaklaşık 2 saat süren bu toplantıdan sonra aynı grup, Dr.Halil Akçe'nin de eşlik etmesiyle SGK Başkan Yardımcısı Sn.Yadigar Gökalp İlhan ile görüştü.

SGK yetkilileri ve Türk Cerrahi Derneği'nden konuyla ilgili komisyon üyelerinin katılımıyla düzenlenecek ortak bir çalıştayda SUT'la ve dolayısıyla performans ödemeleriyle ilgili puanlama eksiklik ve problemlerini tamamen çözecek (gerek genel cerrahi alanı içinde ve gerekse genel cerrahi ile diğer alanlar arasında normalizasyonu sağlayacak) yeni bir model geliştirilmesi konusunda görüş birliğine varıldı. TCD-SGK işbirliği ile geliştirilecek bu modelin daha sonra diğer tıp alanlarında yapılacak normalizasyon çalışmalarına da temel oluşturacağı SGK Politika Geliştirme Dairesi Başkanı tarafından bildirildi.



2013 SUT'ta genel cerrahi alanında önemli deęişiklikler yapıldı

Meslektaşlarımızın mağduriyetlerinin giderilmesi hususundaki duyarlılığımıza ve ricamıza SGK yöneticileri de gerekli duyarlılığı göstermiş ve 24.03.2013 tarih ve 28597 sayılı Resmi Gazete'de yayınlanan Sağlık Uygulama Tebliği'nde (SUT) genel cerrahi alanında birçok yeni ameliyat kodu ve puanlamaları tanımlanmıştır. Yeni SUT'ta Ek-8 listesine 52 ve Ek-9 listesine de 42 yeni ameliyat (bazıları ortak kodlar) eklenmiştir. Ek-8'de yer alan "morbid obesite operasyonları" kodu kaldırılmış, ancak ilgili ameliyatlara Ek-9 paket listede yer almaktadır. Ek-8 ve Ek-9 listelerinde yer alan "laparoskopik ventral herni onarımı" kodu kaldırılmış, epigastrik, umbilikal, inguinal ve femoral herni onarımlarına her iki listede ayrı ayrı yer verilmiştir. Yeni eklenen cerrahi uygulama ve ameliyatlara; yanık pansumanından dekübitiste yara pansuman ve debridmanına, terapötik parasentezden laparotomi ve "packing"e, karaciğer biyopsisinden karaciğer hemanjiomunda enükleasyona, laparoskopik özofagogastromiyotomiden duodenal "switch" ve biliyopankreatik diversiyona, laparoskopik peptik ülser onarımından laparoskopik beslenme jejunostomisine, perianal fistülden seton uygulamasından laparoskopik abdominoperineal rezeksiyona, perforatör venlerin subfasyal ligasyonundan v. safena magna/parvanın endovenöz ablasyonuna kadar deęişen oldukça geniş bir spektrum içinde yer almaktadır.

SGK da önemli bir gelişme de Genel Cerrahi Uzmanlarına Cerrahi Kliniklerinde ameliyat edilmeden yatan hastalar için vizit performans puanı eklenmesi oldu.

SUT'da iyileştirilen ve yeni eklenen maddeler

SUT (Sağlık Uygulama Tebliği) 1 Mayıs 2013 tarihi itibarı ile yeni haliyle uygulamaya girmiştir. Öncelikle ekli listelerde cerrah meslektaşlarımızı en çok ilgilendiren kısım, eski adı ile Ek-9 ve Ek-8 listeleri, yeni adı ile Ek-2B ve Ek-2C listeleridir. Ek-2B listesi "Hizmet Başlı İşlem Puan Listesi" olup özet olarak tedavi kurumlarında performans puanlarının hesaplanmasında kullanılan listedir. Ek-2C listesi ise "Tanıya Dayalı İşlem Puan Listesi" olup özetle yapılan işlemlerin paket olarak faturalandırılmasında kullanılan listelerdir. 2013 SUT Genel Cerrahi anlamında yeni kodlar ve işlem puanlarında değişiklikler içermektedir. Özellikle meme cerrahisi, fıtık ameliyatları, karaciğer cerrahisi, morbid obezite ameliyatları ve kolorektal cerrahide yapılan yeni tanımlamaların hızla uygulamaya konulması, gerek performans puanlarında gerekse hastanelerin düzenleyeceği faturalarda belirgin değişikliklere sebep olacağından dikkatle gözden geçirilmesi meslektaşlarımız tarafından önem arz etmektedir. Yapılan tüm değişiklikleri tabloda görebilirsiniz.

YENİ EKLENEN KODLAR ve PUANLARI Hizmet Başlı İşlem Puan Listesi'ne eklenen işlemler			
Parasentez, terapötik	75	Greftsiz epigastrik herni onarımı	440
Yanık pansumanı, orta	25	Epigastrik herni onarımı, laparoskopik	659
Yanık pansumanı, büyük	30	Greftli perineal herni onarımı	600
Dekübit yara debrütmanı	75	Greft/Mesh çıkarılması	200
Dekübit yara pansumanı	10	Laparotomi- packing	250
Segmental mastektomi ile birlikte aksiller sentinel lenf nodu eksizyonu	537	Karaciğer Kist hidatiginde total perikistektomi	600
Segmental mastektomi ile birlikte aksiler diseksiyon	537	Karaciğer hemanjiyomunda enükleasyon	600
Meme duktoskopi ve duktal lavaj	200	Karaciğer tümörlerinde laparoskopi veya laparotomi ile radyofrekans ablasyonu	845
Meme duktus eksizyonu	134	Metastazektomi, her bir metastaz, laparoskopik	520
Greftli inguinal herni onarımı, inkarsere veya strangüle	500	Karaciğer biyopsisi	280
Greftli inguinal herni onarımı, tek taraf	400	Ekstrahepatik safra yolu tümörleri için rezeksiyon ve rekonstrüksiyon	1500
Greftli inguinal herni onarımı, iki taraf	600	Pankreas adenomlarında total eksizyon, laparoskopik	1079
Greftli insizyonel herni onarımı	400	Özefagogastromiyotomi, laparoskopik	905
Greftli femoral herni onarımı, tek taraf	500	Duedenal switch ve biliopankreatik diversiyon	1000
Greftsiz femoral herni onarımı, tek taraf	500	Peptik ülserle bağlı veya travmatik gastroduodenal perforasyonlarda primer onarım, laparoskopik	857
Greftli femoral herni onarımı, iki taraf	650	Gastroduodenal arter ligasyonu veya duodenotomi ile birlikte arter ligasyonu	500
Greftsiz femoral herni onarımı, iki taraf	650	Beslenme jejunotomisi, laparoskopik	701
Femoral herni onarımı, tek taraf, laparoskopik	500	Jejunum veya ileum rezeksiyonu, segmenter, laparoskopik	936
Femoral herni onarımı, iki taraf, laparoskopik	650	Striktüroplasti	659
Spiegel hernisi onarımı, laparoskopik	300	Brid ileusta bridektomi, laparoskopik	650
Greftli umbilikal herni onarımı	350	Midgut volvulus (Orta barsak) düzeltilmesi	1150
Umbilikal herni onarımı, laparoskopik	454	Segmenter kolon rezeksiyonu	690
Greftli epigastrik herni onarımı	440	Segmenter kolon rezeksiyonu, laparoskopik	690

Kolektomi subtotal ve ileoproktostomi, laparoskopik	1303
Abdominoperineal rezeksiyon, laparoskopik	1477
Rektal Myektomi- Hirschsprung Hst	1000
Rektal prolapsusta transabdominal onarım, laparoskopik	500
Anal fistülde seton uygulaması	400
Anal transpozisyon operasyonu	1000

Tanıya Dayalı İşlem Puan Listesi'ne eklenen paketler

Segmental mastektomi ile birlikte aksiller sentinel lenf nodu eksizyonu	1.400,00
Segmental mastektomi ile birlikte aksiler diseksiyon	1.400,00
Meme duktus eksizyonu	337,27
Greftli femoral herni onarımı, tek taraf	1.644,00
Greftsiz femoral herni onarımı, tek taraf	1.370,00
Greftli femoral herni onarımı, iki taraf	2.424,00
Greftsiz femoral herni onarımı, iki taraf	2.107,00
Femoral herni onarımı, tek taraf, laparoskopik	1.644,00
Femoral herni onarımı, iki taraf, laparoskopik	2.424,00
Spiegel hernisi onarımı, laparoskopik	921,00
Umbilikal herni onarımı, laparoskopik	1.430,00
Greftli epigastrik herni onarımı	1.446,00
Greftsiz epigastrik herni onarımı	1.205,00
Epigastrik herni onarımı, laparoskopik	1.446,00
Greftli perineal herni onarımı	1.973,00
Greft/Mesh çıkarılması	550,00
Laparotomi- packing	771,00
Perforatör venlerin ligasyonu, subfasial, her biri	300,00
Vena safena magna ve /veya parvanın endovenöz ablasyonu (RF/lazer)	2.000,00

Karaciğer Kist hidatiğinde total perikistektomi	1.819,00
Karaciğer hemanjiyomunda enükleasyon	1.819,00
Metastazektomi, her bir metastaz, laparoskopik	1.228,00
Ekstrahepatik safra yolu tümörleri için rezeksiyon ve rekonstrüksiyon	5.293,00
Pankreas adenomlarında total eksizyon, laparoskopik	2.309,00
Özefagogastromiyotomi, laparoskopik	2.733,00
Duedenal switch-biliopankreatik diversiyon	1.800,00
Peptik ülserle bağlı veya travmatik gastroduodenal perforasyonlarda primer onarım, laparoskopik	1.667,00
Gastroduodenal arter ligasyonu veya duodenotomi ile birlikte arter ligasyonu	2.172,00
Beslenme jejunotomisi, laparoskopik	1.381,00
Jejunum veya ileum rezeksiyonu, segmenter, laparoskopik	1.715,00
Striktüroplasti	1.667,00
Brid ileusta bridektomi, laparoskopik	1.414,00
Midgut volvulus (Orta barsak) düzeltilmesi	2.750,00
Segmenter kolon rezeksiyonu	2.100,00
Segmenter kolon rezeksiyonu, laparoskopik	2.100,00
Kolektomi subtotal ve ileoproktostomi, laparoskopik	4.580,00
Abdominoperineal rezeksiyon, laparoskopik	5.213,00
Rektal Myektomi- Hirschsprung Hst	3.037,00
Rektal prolapsusta transabdominal onarım, laparoskopik	1.516,00
Anal fistülde seton uygulaması	1.157,00
Anal transpozisyon operasyonu	5.213,00
Tırnak çekilmesi, her biri	100,00

SGK-TCD Çalıştayı

Yönetim Kurulumuz SUT'ta genel cerrahi alanıyla ilgili birçok uygulama ve ameliyatın yer alması ve bazı ameliyat puanlarının diğer cerrahi branşların benzer ameliyat puanlarına oranla oldukça düşük oluşu nedeniyle meslektaşlarımızın uğradıkları mağduriyeti gidermek amacıyla SGK ile iletişime geçmiş, bir dizi görüşme sonrasında 23-24 Mart 2013 tarihlerinde dernek merkezimizde 2 gün süren SGK-TCD ortak çalıştay yapıldı.

Çalıştayın ilk gününde 7 ayrı başlık altında 7 ayrı yuvarlak masa toplantısı yaparak kendi ilgi ve deneyim alanlarına giren cerrahi prosedürleri işleme dahil olacak doktor sayısı, hemşire sayısı, teknisyen sayısı, anestezi türü, anestezi ve anestezi teknisyeni, işlem süresi, hastaya ait risk faktörleri, cerrahi girişimin zorluk derecesi, kullanılacak ilaçlar, kullanılacak tıbbi malzemeler vb birçok parametreyi tek tek belirledikten sonra puanlandırıldı. Çalıştayın ikinci gününde ise, yapılan ortak toplantıda, her bir grup kendi çalışmalarını sundu ve genel cerrahi alanına giren tüm cerrahi işlemlerin puanlarında normalizasyon çalışması yapıldı.

Bu çalıştayda yepyeni bir model üzerinde çalışılmış ve puanlamalarda birçok parametre dikkate alınarak geliştirilen bu model olgunlaştırılarak SGK'ya gönderilmiştir.

Çalışmaya katılan üyeler:

Üst sindirim sistemi cerrahisi grubu: Dr. Uygur Demir (raportör), Dr. Cem Azılı, Dr. Fahrettin Acar, Dr. Mehmet Mihmanlı, Dr. Atıl Çakmak, Dr. Tonguç Sugüneş

Periferikvasküler cerrahi grubu: Dr. Nahit Arda Dermirkan (raportör), Dr. Uğur Bengisun, Dr. Hakan Uncu, Dr. Ömer Arda Çetinkaya

Morbidobezite cerrahisi, laparoskopik cerrahi, sindirim sistemi endoskopisi grubu: Dr. Asım Cingi (raportör), Dr. Rasim Gençosmanoğlu, Sağlık Memuru Bülent Akbıyık, Dr. Mustafa Şahin, Dr. Fatih Ağalar

Meme ve endokrin cerrahisi, genel ameliyatlar: Dr. Can Atalay (raportör), Dr. Yeşim Erbil, Dr. Çağatay Çifter, Dr. Aydan Eroğlu, Dr. Seher Demirer, Dr. Hüsnü Hakan Mersin, Dr. Fatih Tunca

Travma cerrahisi, karın duvarı hernileri, cerrahi yoğun bakım grubu: Dr. Gökhan Akbulut (raportör), Dr. Gürhan Çelik, Dr. Fahrettin Acar, Dr. Hakan Kulaçoğlu, Dr. Ömer Yazıcıoğlu, Dr. Gürhan Baş, Dr. Deniz Balcı

Kolorektal cerrahi grubu: Dr. Recep Pekcici (raportör), Dr. Mustafa Ali Korkut, Dr. Ethem Geçim, Dr. Ahmet Karamercan, Dr. Rasim Gençosmanoğlu

Hepatopankreatobiliyer cerrahi, organ transplantasyonu grubu: Dr. Aydın Dalgıç (raportör), Dr. Sedat Karademir, Dr. Cumhuriyet Yeğen, Dr. Osman Abbasoğlu

SGK temsilcisi: Dr. Halil Akçe



PERSONEL (HAFT)							
İŞLEM ADI	HKİM	ANESTEZİ	HİJYENİK	DİĞER	ANESTEZİ TİPİ	İŞLEM SÜRESİ (S)	İLAÇ
ÖZOFAGUS							
Azaltı polipnömi/ektazi yapı uygulanması	3+3	3+3	2	1	GA	180	ANESTEZİ İLAÇLARI, ANTİBİYOTİK 1 ADET.
Distal özofagus rezeksiyonu + rekonstrüksiyon	3+3	3+3	3	1	GA	180	ANESTEZİ İLAÇLARI, ANTİBİYOTİK 1 ADET.
Viduo-endoskopik Distal özofagus rezeksiyonu + rekonstrüksiyon	3+3	3+3	2	1	GA	180	ANESTEZİ İLAÇLARI, ANTİBİYOTİK 1 ADET.
Özofajitisi, transözal	3+3	3+3	3	1	GA	180	ANESTEZİ İLAÇLARI, ANTİBİYOTİK 1 ADET.
Viduo-endoskopik Özofajitisi	3+3	3+3	2	1	GA	180	ANESTEZİ İLAÇLARI, ANTİBİYOTİK 1 ADET.
Özofagal tıp balon uygulanması, özofagus +ağı kavumunda	3+3	3	1	1	HELYUM	20	ANESTEZİ İLAÇLARI (SEDASYON)
Özofagospirali devanülizasyonu, peroral hipertansiyonda	3+3	3+3	2	1	GA	180	ANESTEZİ İLAÇLARI, ANTİBİYOTİK 1 ADET.

İŞLEM ADI		İŞLEM AIT BİLGİLER
İŞLEM ADI		MALZEME
ÖZOFAGUS		
Azaltı polipnömi/ektazi yapı uygulanması	ŞANTI KAYIYER, CVP 1 ADET , SÜTÜR (4 ADET VİCKR 3/0, 4 ADET 3/0 İPEK, 3 ADET İPEK 3/0, BAĞLAMA, 2 ADET İPEK 3/0	
Distal özofagus rezeksiyonu + rekonstrüksiyon	CVP 1 ADET , SÜTÜR (4 ADET VİCKR 3/0, 6 ADET 3/0 İPEK, 2 ADET İPEK 3/0 BAĞLAMA, 2 ADET İPEK 3/0 BAĞLAMA, 2 ADET LÖK BİMMİN ADET (İNER STAPLER, ÇLT STAPLER), TORAKS TOPU VE KİAĞ SETİ, KOTER, 1	
Viduo-endoskopik Distal özofagus rezeksiyonu + rekonstrüksiyon	ÇLT STAPLER, TROMAR (10 MM: 1 ADET, 5 MM: 2 ADET), KAMERA KLİP, LAPAROSKOPİK ARTİTRÜLE OLABİLEN LİNER STAPLER 4 SADET, LAPAROSKOPİK DAMAKA MİHİRLEME YADA HARMONİK DİSEKTÖR 5 YADA 30 MM, LAPAROSKOPİK	
Özofajitisi, transözal	CVP 1 ADET , SÜTÜR (4 ADET VİCKR 3/0, 6 ADET 3/0 İPEK, 2 ADET İPEK 3/0 BAĞLAMA, 2 ADET İPEK 3/0 BAĞLAMA, 2 ADET LÖK BİMMİN ADET LİNER STAPLER, ÇLT STAPLER, TORAKS TOPU VE KİAĞ SETİ, KOTER, 1	
Viduo-endoskopik Özofajitisi	PROLEM NGI, ÇLT STAPLER, TROMAR (10 MM: 3 ADET, 5 MM: 2 ADET), KAMERA KLİP, LAPAROSKOPİK ARTİTRÜLE OLABİLEN LİN STAPLER 25 MM SADET, LAPAROSKOPİK DAMAKA MİHİRLEME YADA HARMONİK DİSEKTÖR 5 YADA 30 M	
Özofagal tıp balon uygulanması, özofagus +ağı kavumunda		
Özofagospirali devanülizasyonu, peroral hipertansiyonda	CVP 1 ADET , KOTER, KOTER PLAGİ, SÜTÜR (4 ADET VİCKR 3/0, 6 ADET 3/0 İPEK, 2 ADET İPEK 3/0 BAĞLAMA, 2 ADET İPEK 3/0 B PLAGİ, BİMMİN	

İŞLEM ADI	İŞLEM	PATOLOJİ	ZORUNLU DERECELEŞME % (10-100)	DİĞER	İŞLEM BİRİMİ	ETİKLİ
ÖZOFAGUS						
Azaltı polipnömi/ektazi yapı uygulanması		H	3	MALİGN X2 NÖVUS X2 REVİZYON X2	ASA-1-2 K3 3-5 X2 BİM 35 USTU	
Distal özofagus rezeksiyonu + rekonstrüksiyon	F	E	6.5	MALİGN X2 NÖVUS X2 REVİZYON X2	ASA-1-2 K3 3-5 X2 BİM 35 USTU	
Viduo-endoskopik Distal özofagus rezeksiyonu + rekonstrüksiyon	F	E	7.5	MALİGN X2 NÖVUS X2 REVİZYON X2	ASA-1-2 K3 3-5 X2 BİM 35 USTU	
Özofajitisi, transözal	F	E	7.5	MALİGN X2 NÖVUS X2 REVİZYON X2	ASA-1-2 K3 3-5 X2 BİM 35 USTU	
Viduo-endoskopik Özofajitisi	F	E	8	MALİGN X2 NÖVUS X2 REVİZYON X2	ASA-1-2 K3 3-5 X2 BİM 35 USTU	
Özofagal tıp balon uygulanması, özofagus +ağı kavumunda	H	H	3			
Özofagospirali devanülizasyonu, peroral hipertansiyonda	H	H	3		ASA-1-2 K3 3-5 X2 BİM 35 USTU	

İŞLEM ADI	MALZEME	YÜZÜN BAKIM İHTİYAĞI							KONTROL BAKIMININ		
		MALZEME Mİ 4111 8	UMF. YB 4111 8	UMF. YB 4111 8	UMF. YB 4111 8	UMF. YB 4111 8	UMF. YB 4111 8	UMF. YB 4111 8	UMF. YB 4111 8	UMF. YB 4111 8	UMF. YB 4111 8
ÖZOFAGUS											
Azaltı polipnömi/ektazi yapı uygulanması	YEREL LİMAN, SIVAN SONDASI, NGI, DREN, ANESTEZİ İLAÇLARI, ANTİBİYOTİK 1 ADET.		50	1						HEMOGRAFİ, PA AC	PANJURMAN, SİD
Distal özofagus rezeksiyonu + rekonstrüksiyon	YEREL LİMAN, SIVAN SONDASI, NGI, DREN, ANESTEZİ İLAÇLARI, ANTİBİYOTİK 1 ADET.		100	3						HEMOGRAFİ, PA AC	PANJURMAN, SİD
Viduo-endoskopik Distal özofagus rezeksiyonu + rekonstrüksiyon	YEREL LİMAN, SIVAN SONDASI, NGI, DREN, ANESTEZİ İLAÇLARI, ANTİBİYOTİK 1 ADET.		100	3						HEMOGRAFİ, PA AC	PANJURMAN, SİD
Özofajitisi, transözal	YEREL LİMAN, SIVAN SONDASI, NGI, DREN, ANESTEZİ İLAÇLARI, ANTİBİYOTİK 1 ADET.		100	3						HEMOGRAFİ, PA AC	PANJURMAN, SİD
Viduo-endoskopik Özofajitisi	YEREL LİMAN, SIVAN SONDASI, NGI, DREN, ANESTEZİ İLAÇLARI, ANTİBİYOTİK 1 ADET.		100	3						HEMOGRAFİ, PA AC	PANJURMAN, SİD
Özofagal tıp balon uygulanması, özofagus +ağı kavumunda										ENDOSKOPİ	TÜP ÇIKARMA
Özofagospirali devanülizasyonu, peroral hipertansiyonda	YEREL LİMAN, SIVAN SONDASI, NGI, DREN, ANESTEZİ İLAÇLARI, ANTİBİYOTİK 1 ADET.				100	2				HEMOGRAFİ, PA AC	PANJURMAN, SİD
Özofagospirali devanülizasyonu, transözal hipertansiyonda	YEREL LİMAN, SIVAN SONDASI, NGI, DREN, ANESTEZİ İLAÇLARI, ANTİBİYOTİK 1 ADET.									HEMOGRAFİ, PA AC	PANJURMAN, SİD

2014 SUT temellerini oluşturma toplantısı

Bir sonraki toplantı Sağlık Hizmetleri Daire Başkanı Ufuk AKDIKAN ile yapıldı. Aslında bu toplantı 2013 yıl sonuna kadar gereken SUT değişiklikleri ve 2014 SUT temellerinin oluşturulma toplantısıydı. Derneğimizi Doç. Dr. Ahmet Karamercan temsil etti.

Bu toplantıda alınan kararlar:

- TCD'nin Normalizasyon çalışmasının kararlarının istenmesi
- Retroperitoneal kist veya tümör eksizyonlarında komplike vakalarda yeni bir kod belirlenmesi
- Yanıkta fasiyal eksizyon ve yanıkta deri eşdeğer uygulamaları (iki basamaklı) adlı yeni işlem kodu açılması
- Organ nakillerinde preoperatif işlemlerin nakil yapan SHS'dan ayrı yapılması durumunda ücretlendirilmenin yeniden yapılandırılması
- P609877 kodlu "duodenal switch-biliopankreatik diversiyon işleminin açıklamasında yer alan "diyabetli hastalara uygulanması durumunda BMI dikkate alınmaz" ibaresinin kaldırılması
- Obezitede uygulanan cerrahi işlemlerin yeniden değerlendirilmesi için ayrı bir toplantı yapılması ve İleal interpozisyon yöntemi ile metabolik cerrahi işlemlerin SUT'a alınması konusunun Obezite Cerrahisi Toplantısında görüşülmesi
- Hartmann kapatılması işlemi için SUT'a yeni kod eklenmesi
- Sitoredüktif cerrahi ile birlikte hipertermik intraperitoneal kemoterapi işleminin tıbbi endikasyonlarının belirlenmesi için TCD ve Üniversite katılımcılarında bilgi istenmesi
- Nüks tiroidektomi ameliyatı için yeni bir kod tanımlanması ve işlem puanının "tamamlayıcı tiroidektomi" ile aynı olması
- VAC için yeni bir işlem kodu tanımlanmasının gerekli olmadığı, genel anestezi altında yara pansumanı için yeni bir kod açılması ve işlem puanınının 150 olması
- Evisserasyon ve evantrasyon düzeltilmesi işlemine yeni bir işlem kodu verilmesi
- Seri enteroplasti (striktüroplasti) işleminin SUT'a eklenmesi

Ortak Liste Çalışması

SGK ile yapılan toplantılarda özellikle ortak listede olması gereken tıbbi malzemeler ile çalışmalar sonucunda, SGK tarafından hazırlanan ortak liste hakkında görüşümüz istendi. Ortak liste çalışması incelenerek, gerekli düzeltmeler yapıldı.

A	B	C	D	E	F	G	H	I	J	K	L
618	Drt	303.310 VERE İĞNESİ									
619	Drt	303.320 TROKAR, 5MM									
620	Drt	303.330 TROKAR, 10-11 MM ÇAP DOĞRUKÖLÜ									
621	Drt	303.340 TROKAR, 12MM									
622	Drt	303.450 ENDOSKOPİK SPENMEN TORBAŞI, KÜÇÜK									
623	Drt	BASLIĞI ABSORBE OLMAYAN CERRAHI SÜTÜRLER									
624	Drt	305.250 CERRAHI SÜTÜR, POLİPROPİLEN, MONOFİLAMENT, NO:5/0, YUVARLAK ÇİFT İĞNE									
625	Drt	305.260 CERRAHI SÜTÜR, POLİPROPİLEN, MONOFİLAMENT, NO:5/0, TAPERED ÇİFT İĞNE									
626	Drt	305.261 CERRAHI SÜTÜR, POLİPROPİLEN, MONOFİLAMENT, NO:5/0, KESKİN İĞNE									
627	Drt	305.270 CERRAHI SÜTÜR, POLİPROPİLEN, MONOFİLAMENT, NO:4/0, YUVARLAK ÇİFT İĞNE									
628	Drt	305.271 CERRAHI SÜTÜR, POLİPROPİLEN, MONOFİLAMENT, NO:4/0, KESKİN İĞNE									
629	Drt	305.280 CERRAHI SÜTÜR, POLİPROPİLEN, MONOFİLAMENT, NO:3/0, YUVARLAK ÇİFT İĞNE									
630	Drt	305.281 CERRAHI SÜTÜR, POLİPROPİLEN, MONOFİLAMENT, NO:3/0, KESKİN İĞNE									
631	Drt	305.290 CERRAHI SÜTÜR, POLİPROPİLEN, MONOFİLAMENT, NO:0									
632	Drt	305.300 CERRAHI SÜTÜR, POLİPROPİLEN, MONOFİLAMENT, NO:0, YUVARLAK ÇİFT İĞNE									
633	Drt	305.301 CERRAHI SÜTÜR, POLİPROPİLEN, MONOFİLAMENT, NO:2/0, KESKİN İĞNE									
634	Drt	305.310 CERRAHI SÜTÜR, POLİPROPİLEN, MONOFİLAMENT, NO:1									
635	Drt	305.330 CERRAHI SÜTÜR, POLİPROPİLEN, MONOFİLAMENT, 6/0 YUVARLAK ÇİFT İĞNE									
636	Drt	305.331 CERRAHI SÜTÜR, POLİPROPİLEN, MONOFİLAMENT, NO:6/0, KESKİN İĞNE									
637	Drt	305.340 CERRAHI SÜTÜR, POLİPROPİLEN, MONOFİLAMENT, 7/0 YUVARLAK ÇİFT İĞNE									
638	Drt	305.350 CERRAHI SÜTÜR, POLİPROPİLEN, MONOFİLAMENT, 10/0 ÇİFT İĞNE, 20 CM LOOP									
639	Drt	EE CERRAHI SÜTÜR, POLİPROPİLEN, MONOFİLAMENT, NO:7/0-8/0 YUVARLAK, KESKİN, TAPER CUT, KALSİFİK DAMAR İĞNELİ, TAPERCUTTING, DIAMOND, KANSZDIRMAZ, GÖRÜNEBİLİR SİYAH RENKLİ vb.1 ÇİFT İĞNE									
640	Drt	EE CERRAHI SÜTÜR, POLİPROPİLEN, MONOFİLAMENT, NO:7/0-8/0 YUVARLAK, KESKİN, TAPER CUT, KALSİFİK DAMAR İĞNELİ, TAPERCUTTING, DIAMOND, KANSZDIRMAZ, GÖRÜNEBİLİR SİYAH RENKLİ vb.1 TEK İĞNE									
641	Drt	EK CERRAHI SÜTÜR, POLİPROPİLEN, MONOFİLAMENT, NO:5/0-6/0 YUVARLAK, KESKİN, TAPER CUT, KALSİFİK DAMAR İĞNELİ, TAPERCUTTING, DIAMOND, KANSZDIRMAZ, GÖRÜNEBİLİR SİYAH RENKLİ vb.1 ÇİFT İĞNE									
642	Drt	EK CERRAHI SÜTÜR, POLİPROPİLEN, MONOFİLAMENT, NO:5/0-6/0 YUVARLAK, KESKİN, TAPER CUT, KALSİFİK DAMAR İĞNELİ, TAPERCUTTING, DIAMOND, KANSZDIRMAZ, GÖRÜNEBİLİR SİYAH RENKLİ vb.1 ÇİFT İĞNE									
643	Drt	EK CERRAHI SÜTÜR, POLİPROPİLEN, MONOFİLAMENT, NO:5/0-6/0 YUVARLAK, KESKİN, TAPER CUT, KALSİFİK DAMAR İĞNELİ, TAPERCUTTING, DIAMOND, KANSZDIRMAZ, GÖRÜNEBİLİR SİYAH RENKLİ vb.1 TEK İĞNE									
644	Drt	EK CERRAHI SÜTÜR, POLİPROPİLEN, MONOFİLAMENT, NO:2/0, 3/0, 4/0 YUVARLAK, KESKİN, TAPER CUT, KALSİFİK DAMAR İĞNELİ, TAPERCUTTING, DIAMOND, KANSZDIRMAZ, GÖRÜNEBİLİR SİYAH RENKLİ vb.1 ÇİFT İĞNE									
645	Drt	EK CERRAHI SÜTÜR, POLİPROPİLEN, MONOFİLAMENT, NO:2/0, 3/0, 4/0 YUVARLAK, KESKİN, TAPER CUT, KALSİFİK DAMAR İĞNELİ, TAPERCUTTING, DIAMOND, KANSZDIRMAZ, GÖRÜNEBİLİR SİYAH RENKLİ vb.1 TEK İĞNE									
646	Drt	EE CERRAHI SÜTÜR, POLİPROPİLEN, MONOFİLAMENT, NO:0, NO:1 ABAŞLI YUVARLAK, KESKİN, TAPER CUT, KALSİFİK DAMAR İĞNELİ, TAPERCUTTING, DIAMOND, KANSZDIRMAZ, GÖRÜNEBİLİR SİYAH RENKLİ vb.1 TEK İĞNE									
647	Drt	EK CERRAHI SÜTÜR, POLİPROPİLEN, MONOFİLAMENT, NO:5/0-10/0 YUVARLAK, KESKİN, TAPER CUT, KALSİFİK DAMAR İĞNELİ, SPATULE, DİZ, TAPERCUTTING, DIAMOND, KANSZDIRMAZ, GÖRÜNEBİLİR SİYAH RENKLİ vb.1 ÇİFT İĞNE									

Yara Bakım Ürünleri ile ilgili toplantı

Tıbbi Malzeme Daire Başkanlığınca düzenlenen ve Doç. Dr. Ahmet Karamercan'ın katıldığı "Yara Bakım Ürünleri" ile ilgili olarak SGK da yapılan toplantı kararları:

- Yara örtülerinin aşağıdaki şekliyle genel bir tanım şeklinde tebliğin metin belgesinde yer almasına,
 - 100 cm²' ye kadar olanlar (100 cm² dâhil) küçük yara örtüsü olarak kabul edilir.
 - 100-225 cm²' ye kadar olanlar (225 cm² dâhil) orta yara örtüsü olarak kabul edilir.
 - 225 cm²' nin üzerinde olanlar büyük yara örtüsü olarak kabul edilir.
- Ek 3C-4 listesinde tanımlı bulunan ürünlerin yatarak tedavilerde kullanımının da sağlanmasına,
- Yatarak tedavilerde yatış süresi boyunca sağlık kurulu raporu aranmaksızın yara bakım ürünlerinin karşılanması şeklinde düzenleme yapılmasına,
- **Sağlık Uygulama Tebliği 3.3.1 - Yara bakım ürünleri başlığındaki 9 uncu ve 10 uncu fıkralarının tebliğde yer almasına gerek olmadığına,**
- **Antimikrobiyal örtülerin ayakta ve yatarak tedavilerde kullanılmasının sağlanmasına ve enfeksiyon hastalıkları uzman hekiminin; yatarak tedavilerde onayı (EHU) ile ayakta tedavilerde ilgili sağlık kurulunda bulunması şartı aranmalıdır. Gümüş, iyot, klorheksidin içerikli antimikrobiyal örtülerin bu tanımlama altında yer almasına, "Günde en fazla bir adet faturalandırılır" kısıtının eklenmesine,**
- **Katkı maddesi içeren ürünlerden kollajen, büyüme faktörü, polisakkarit veya hyaluronik asit içeren yara örtüleri ve larva tedavisi ile ilgili olarak klinik ve mali etkinlik çalışmalarının katılımcılar tarafından yapılarak bir sonraki toplantıda değerlendirilmesine,**
- **İmmünobüllöz ve mekanobüllöz hastalıklar, deri nekrozuyla seyreden vaskülitler ve nekrotik enfeksiyöz deri hastalıklarında yara bakım ürünlerinin reçetelenmesine** yönelik sağlık kurullarında deri ve zührevi hastalıklar uzmanı hekiminin yer alması gerektiğine,
- Absorbe edici ürünlerin aşağıda yer alan şekliyle sınıflandırılmasına;
 - Hidrokolloid İçerikli Yara Örtüleri
 - Hidrofiber/Aljinat İçerikli Yara Örtüleri
 - Köpük İçerikli Yara Örtüleri

TCD EĞİTİM HİZMETİNDE YENİ UYGULAMALAR

AMELİYAT EĞİTİM VİDEOLARI

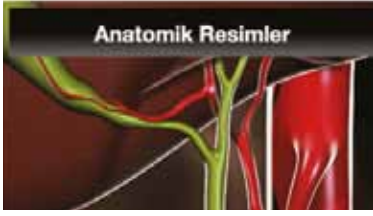


Asistanlarımız ve genç uzmanlarımızdan gelen talep üzerine oluşturulan "TCD Ameliyat Eğitim Videoları" bölümünün oluşturulması kararlaştırıldı.

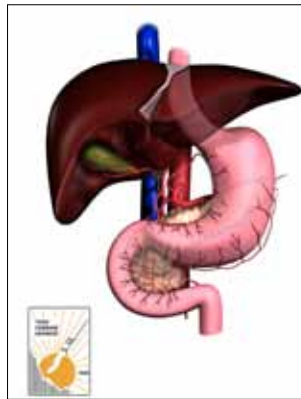
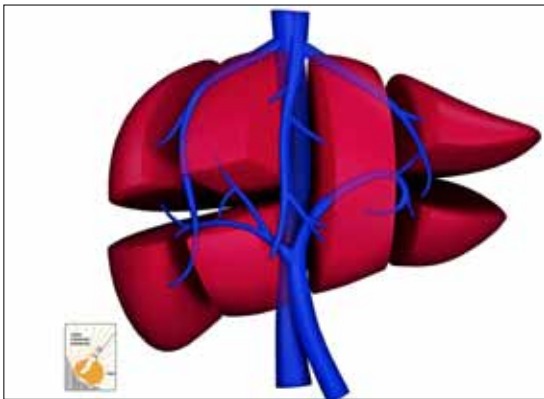
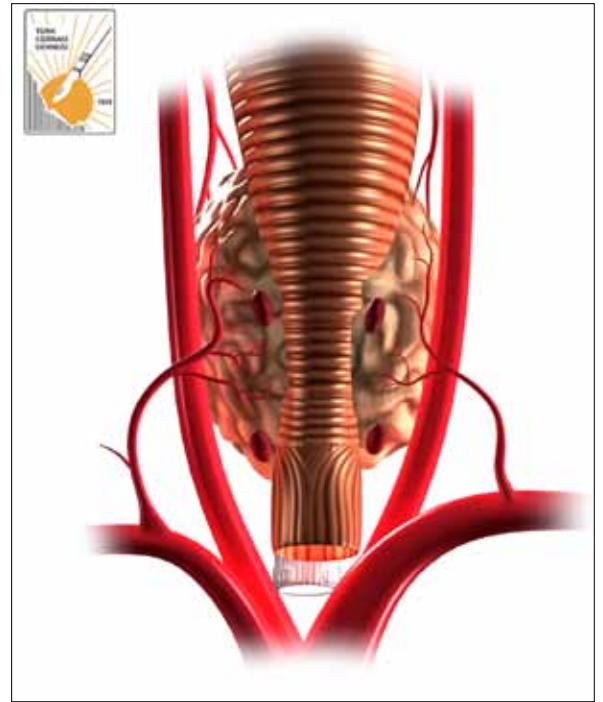
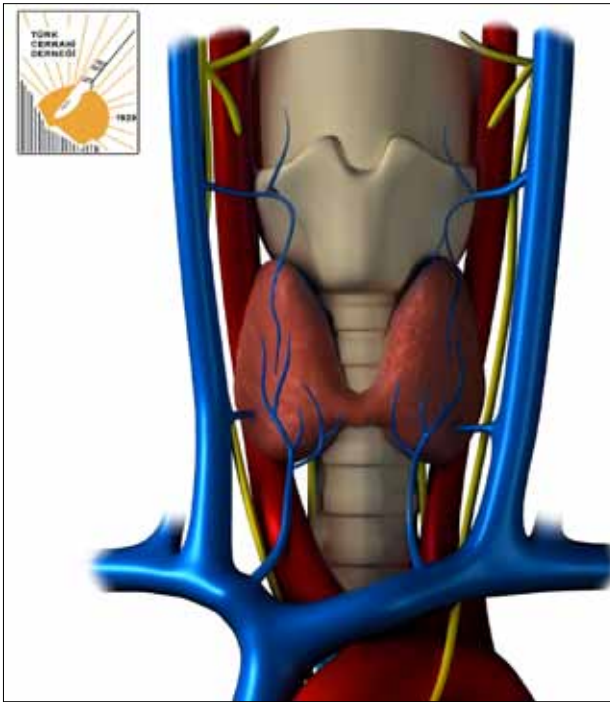
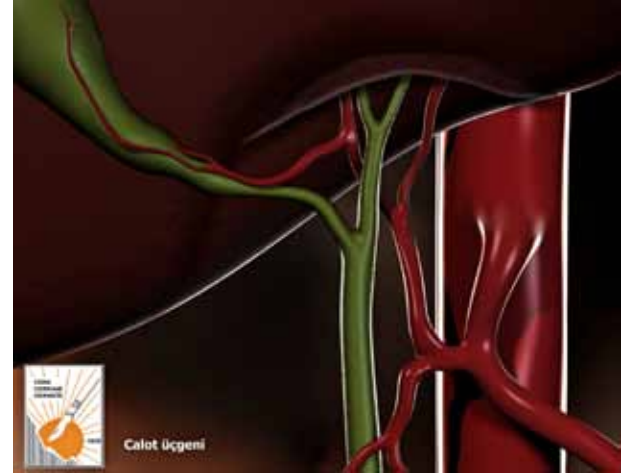
Öncelikle sık yapılan ameliyatların montajlarının yer aldığı bu video arşivi, sizlerden gelen istekler üzerine genişletilecektir. Web sitemizde Eylül 2014 tarihi itibari ile 66 ameliyat kaydı mevcuttur.



3D ANATOMİK RESİMLER



TCD-Eğitim uygulamaları'nda bir yenilik olarak sunumlarda sık kullanılan bazı anatomik resimlerin üç boyutlu (3D) illüstrasyonları yaptırılmış ve üyelerimizin eğitsel faaliyetlerde yararlanmaları için kullanıma sunulmuştur.



TCD EĞİTİM SETLERİ

Bu projelerde yer alacak cerrahi girişimler ve konular interaktif DVD şeklinde hazırlanmaktadır. DVD'leri talep eden meslektaşlarımıza posta yolu ile ulaştırmaktayız. Belli bir süre sonra bu DVD'ler web ortamında yüksek çözünürlüklü şekilde üyelerimize ulaştırılacaktır.



TCD Eğitim Seti 13: Karaciğer Rezeksiyonları Karaciğer ameliyatları özel eğitim gerektiren girişimler arasında yer almaktadır. Major karaciğer rezeksiyonları, her genel cerrahın yapmakla yükümlü olduğu bir alan olmamakla birlikte, karaciğer cerrahisinin temel prensiplerinin bilinmesi eğitimimizin bir parçasıdır.

Editörlüğünü Prof. Dr. Osman Abbasoğlu ve Prof. Dr. Mustafa Kerem'in üstlendiği bu projede yer alan Prof. Dr. Orhan Bilge, Prof. Dr. Cüneyt Kayaalp ve Prof. Dr. Birol Bostancı'ya teşekkür ederiz.



TCD Eğitim Seti 14: Ostomiler: Teknik ve Özellikleri Yönünden Cerrahi Yaklaşım: Stomalar, acil ve elektif girişimlerde zaman zaman uygulamak zorunda olduğumuz ameliyatlar arasındadır. Kolay olduğu düşünülen bu ameliyatların genellikle ameliyat ekibinin en kıdemsiz asistanına yaptırıldığına tanık oluruz. Büyük cerrahi girişimlerle karşılaştırıldığında "kolay ameliyat" sınıfına alınabilir, ancak yapılacak teknik bir hata hastanın ömür boyu yaşam kalitesinin bozulmasına neden olabilir.

Bu eğitim setinde stoma çeşitleri, teknik özellikleri, stoma bakımı ve komplikasyonları ameliyat videoları ile anlatılmaktadır. Doç. Dr. Ahmet Karamercan'ın editörlüğünde hazırlanan bu projeye destek olan Prof. Dr. Bülent Aytaç, Prof. Dr. Çağatay Çifter ve Gazi Üniversitesi Tıp Fakültesi Stomaterapi Ünitesi, Stoma ve Yara Bakım Hemşiresi Sayın Hülya Acarlar'a teşekkür ederiz.



TCD Eğitim Seti 15: Üst Gastrointestinal Sistem Endoskopisinde Temel Kavramlar: Endoskopi tarihinde cerrahların, endoskopların keşfine ve endoskopinin gelişimine olan katkıları göz ardı edilemeyecek kadar büyüktür. TCD bu dönemde, endoskopi eğitiminin standardizasyonunu sağlamak, uluslararası kriterlere uygun eğitim merkezi sayısını arttırmak ve son yıllarda yaşanan sorunlara kurumsal bir çözüm bulmak amacı ile, GİS Endoskopi Eğitimi Çalışma Grubunu kurdu. Çalışma grubumuz tarafından hazırlanan eğitim setlerinin ilkini sizlere ulaştırmaktan mutluluk duyuyoruz.

Prof. Dr. Yılmaz Büyükuncu, Prof. Dr. Rasim Gençosmanoğlu ve Doç. Dr. Asım Cingi'nin editörlüğünde hazırlanan bu eğitim setinde deneyimlerini bizlerle paylaşan Prof. Dr. Emin Ersoy, Doç. Dr. Halil Alış, Doç. Dr. Ziya Anadolu ve Doç. Dr. Yunus Yavuz'a teşekkür ederiz.



TCD Eğitim Seti 16: Şu Etik Dedikleri! Felsefe sözlüklerine göre etik "insanın dünyadaki varoluş amacına odaklanarak insan doğası için iyi olanla kötü olanın neler olduğunu belirginleştiren; insanın gerek kişisel gerekse toplumsal yaşamında karşılaştığı sorunları bütün yönleriyle ele alıp çözüm önerileri getiren ussal ve eleştirel bir sorgulama biçimi" dir. Bu tanımlamadan da anlaşılacağı üzere, ilgi alanı insan olan hekimlik mesleğinin etik ile ilişkisi vazgeçilemezdir. Böylece felsefi bir eylem olarak etik, hekimlerin meslek-

lerini yürütürken eylediklerinin ilkesel dayanaklarını oluşturur. Bu anlamda antik dönemlerden beri hekimlerin aynı zamanda bir de filozof şapkalarının olması şaşırtıcı değildir.

Bu projede meslektaşlarımızın öğrencilik ve meslek hayatları boyunca hem formel hem de informel olarak aldıkları tıp etiği bilgilerini tazelemek ve değişen dünyayla birlikte ortaya çıkan yeni etik sorunlar konusunda farkındalık yaratmak amaçlandı. Bu amaçla ülkemizin önde gelen tıp etiği otoritelerinden destek alınarak, onlarla tıp etiğinin temel konularını içeren kısa ancak yoğun içerikli sohbetler yapıldı.

Prof. Dr. Tamer Akça editörlüğünde hazırlanan bu projeye verdikleri destek için; Prof. Dr. Berna Arda, Prof. Dr. Nesrin Çobanoğlu, Doç. Dr. R. Tamay Başağaç Gül, Doç. Dr. Taşkın Ketenci, Prof. Dr. Serap Şahinoğlu, Prof. Dr. İskender Sayek, Prof. Dr. Ali Rıza Tümer ve Yrd. Doç. Dr. Hafize Öztürk Türklen'e sonsuz teşekkürlerimizi sunuyoruz.



TCD Eğitim Seti 17: Yumuşak Doku Tümörleri: Tanı ve tedavisinde, zorluklar içeren genel cerrahi alanlarından biri de yumuşak doku tümörleridir. Yumuşak doku tümörleri kapsamında olan malign melanomlar ise, cerrahların günlük pratikte sıklıkla karşılaştığı lezyonlar arasındadır. Erken ve uygun tedavinin önemi düşünüldüğünde bu tümörlerin yönetimi ile ilgili son yaklaşımların ve temel kavramların bilinmesi, genç meslektaşlarımız için yararlı olacaktır.

Editörlüğünü Doç. Dr. Can Atalay ve Doç. Dr. Hakan Mersin'in üstlendiği bu eğitim setinde yumuşak doku tümörlerine yaklaşım özetlenmekte ve diseksiyon videoları anlatılmaktadır.



TCD Eğitim Seti 18: Cerrahide Yanık Hastalarının Yönetimi: Yanık yaralanmalı hastaların tedavisinde yer alan cerrahların pratik ve teorik uygulama sorunlarına ve bu sorunların çözüm önerilerine ilişkin çalışmalar yapmak, raporlar hazırlamak ve ilgili kurumlarla ve yanık tedavisiyle ilişkili diğer branşlarla iletişimin sağlanmasına yönelik faaliyetler yürütmek; sonuçta Türkiye'de yanık yaralanmalı hastaların daha iyi tedavi edilebilmeleri için çalışmalarda bulunmak amacıyla TCD çatısı altında kurulan "Yanık Çalışma Grubu" nun projesini sizlere ulaştırmaktan mutluluk duyuyoruz.

Ülkemizin önemli bir sorunu olmaya devam eden yanık hastalarının tedavisi, genel cerrahların da sorumluluğunda olduğu için, bu eğitim projesinde temel bilgilerin hatırlanması ve olgu örnekleri ile yanık hastalarına yaklaşımın özetlenmesi amaçlanmıştır.



TCD Eğitim Seti 19: Gastrointestinal Stromal Tümörler: Multidisipliner Yaklaşım: Son yıllarda gastrointestinal stromal tümörlerin görülme sıklığındaki artış, bu tümörlerin varlığı hakkında bilincin gelişmesi ile beraber tanılma yöntemlerinin de uygun şekilde kullanılması ile ilişkilidir. Erken tanı ve tedavinin bu grup hastalarda sağkalım avantajı sağladığı düşünüldüğünde, bu tümörlerle ilgili bilincin artmasının neden önemli olduğu anlaşılmaktadır.



TCD Eğitim Seti 20: Güvenli Kolesistektomi: Kolesistektomi tüm dünyada olduğu gibi ülkemizde de en sık uygulanan ameliyatlardan arasındadır. Laparoskopik kolesistektominin cerrahi pratiğine girmesi ile safra yolu yaralanmalarında artış olduğu saptanmıştır. Tekniğe uygun yapılmayan her kolesistektominin, komplikasyon riski taşıdığı unutulmamak gerekir. Bu eğitim projemizde "güvenli kolesistektomi" tekniğinin yanı sıra, uygun olmayan diseksiyonların olgularla sunumu ve safra yolları yaralanmalarının yönetimi konularına yer verilmiştir.



TCD Eğitim Seti 21: ERCP: Endikasyonlar ve Teknik Özellikler: İleri endoskopik girişimlerin en başında gelen ERCP, günümüzde tanı aracı olmaktan öte tedavi amaçlı uygulanmaktadır. Doğru zamanlama ile yapılan başarılı bir ERCP işlemi, çoğu zaman mortalite ve morbiditeyi azaltmaktadır. Endikasyonsuz gerçekleştirilen bir ERCP işleminin ise hastanın ölümüne neden olabileceğinin unutulmaması gerekmektedir. Özel bir eğitim ve deneyim gerektiren ERCP ile ilgili detaylı teknik bilgilerin verildiği bu eğitim projesini hazırlayan Uz. Dr. Murat Akaydın ve Prof. Dr. Yaman Tekant'a teşekkür ederiz.



TCD Eğitim Seti 22: Gaströzofageal Reflü Hastalığı: Anti-reflü cerrahisi genel cerrahi pratiğinde sıklıkla uygulanan ameliyatlardan arasında yer almaktadır. Doğru ameliyat endikasyonu, cerrahi başarıyı sağlayan unsurdur. Gaströzofageal Reflü Hastalığı'nın tanı ve tedavisinde son yıllarda olan değişimlerin bilinmesi, hastalığın doğru yönetimi için önemlidir.

Prof. Dr. Ahmet Türkçapar, Prof. Dr. Birol Bostancı ve Prof. Dr. Umut Barbaros'un editörlüğünde hazırlanan bu DVD'de Gaströzofageal

Reflü Hastalığı'nın tanı ve tedavisi ile ilgili güncel bilgilerin yanı sıra ameliyat teknikleri videolar eşliğinde detaylı olarak anlatılmaktadır. Yararlı olması dileği ile.



TCD Eğitim Seti 23: Radyolojik Anatomi: Boyun, Toraks, Batın-Pelvis BT: Cerrahi pratiğimizde görüntüleme yöntemleri sıklıkla kullanılmaktadır. Radyolojik görüntülemeleri yorumlamak cerrahların sorumluluk alanında olmamasına karşın, temel radyoloji kavramlarının bilinmesi, hastalıkların tanı ve tedavisinde önemlidir. Bu projede boyun, toraks, batın ve pelvis bilgisayarlı tomografi kesitlerinde izlenen önemli anatomik yapılar özel çizimlerle gösterilmiştir. Normal anatominin bilinmesi ile, patolojik oluşumların tanınması kolaylaşacaktır. Bu projenin sizlere ulaşmasına katkı sağlayan Uz. Dr. Mesut Bulacı ve Doç. Dr. Artür Salmasloğlu'na teşekkür ederiz. Yararlı olması dileği ile.

Patolojik oluşumların tanınması kolaylaşacaktır. Bu projenin sizlere ulaşmasına katkı sağlayan Uz. Dr. Mesut Bulacı ve Doç. Dr. Artür Salmasloğlu'na teşekkür ederiz. Yararlı olması dileği ile.



TCD Eğitim Seti 24: Radyolojik Anatomi: Boyun, Toraks, Batın, Pelvis MR: Cerrahi pratiğimizde görüntüleme yöntemleri sıklıkla kullanılmaktadır. Radyolojik görüntülemeleri yorumlamak cerrahların sorumluluk alanında olmamasına karşın, temel radyoloji kavramlarının bilinmesi, hastalıkların tanı ve tedavisinde önemlidir. Bu projede boyun, toraks, batın ve pelvis bilgisayarlı tomografi kesitlerinde izlenen önemli anatomik yapılar özel çizimlerle gösterilmiştir. Normal anatominin bilinmesi ile, patolojik oluşumların tanınması kolaylaşacaktır. Bu projenin sizlere ulaşmasına katkı sağlayan Uz. Dr. Mesut Bulacı ve Doç. Dr. Artür Salmasloğlu'na teşekkür ederiz. Yararlı olması dileği ile.

Patolojik oluşumların tanınması kolaylaşacaktır. Bu projenin sizlere ulaşmasına katkı sağlayan Uz. Dr. Mesut Bulacı ve Doç. Dr. Artür Salmasloğlu'na teşekkür ederiz. Yararlı olması dileği ile.



TCD Eğitim Seti 25: Anorektal Bölgenin Selim Hastalıkları: Anorektal bölgenin selim hastalıkları cerrahi pratiğimizde sıklıkla karşılaşılan patolojiler arasındadır. Hastalıkların tanı ve tedavisindeki, güncel teorik ve pratik bilgilerin yer aldığı bu eğitim DVD'si ameliyat videoları ile zenginleştirilmiştir. Editörlüğünü Doç. Dr. Halil Alış'ın gerçekleştirdiği eğitim DVD'sinde deneyimlerini paylaşan Doç. Dr. Mustafa Uygur Kalaycı, Doç. Dr. Serkan Sarı ve Uz. Dr. Kıvanç Derya Peker'e ve bu projenin sizlere ulaşmasında katkıda bulunan Generica firmasına teşekkür ederiz.

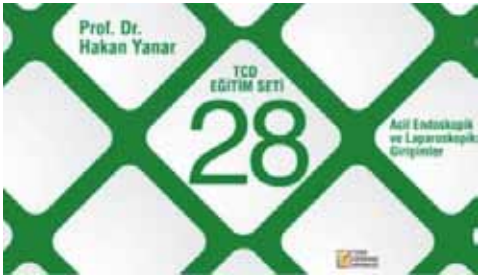


TCD Eğitim Seti 26: Temel konulara kılavuzlarla yaklaşım: Genel Cerrahi alanında Türkiye koşullarına uygun Kanıta Dayalı Kılavuzların hazırlanma, adaptasyon, izlenme, yenilenme, düzeltilme işleri ile ilgili olarak bilimsel çalışmalar yapmak, ilgili alanda var olan kılavuzları belli bir bilimsel sistematik içinde ülkemiz koşullarına uygun hale getirmek, etik, sosyal ve diğer standartları oluşturmak amacı ile kurulan "Kanıtla Dayalı Kılavuz Çalışma Grubu" nun temel cerrahi konularına ilişkin ilk eğitim projesini sizlere ulaştırmaktan mutluluk duyuyoruz.

Editörlüğünü Prof. Dr. Fatih Ağalar ve Prof. Dr. N. Zafer Cantürk'ün üstlendiği bu projede yer alan Doç. Dr. Ali İlker Filiz, Doç. Dr. Atakan Sezer, Doç. Dr. Manuk Manukyan, Doç. Dr. Uğur Deveci, Yrd. Doç. Dr. Sertaç Ata Güler, Uz. Dr. Beyza Özçınar, Uz. Dr. Sibel Özkan Gürdal ve Uz. Dr. Ali İbrahim Özemir'e teşekkür ederiz.



TCD Eğitim Seti 27: Makaleleri nasıl değerlendirelim?: Günlük pratiğimizde uyguladıklarımız kanıta dayalı tıbbın öğretilerine dayanmaktadır. Her branşta olduğu gibi cerrahide de, bilgilerimizi yenilemek ve gelişmeleri öğrenmek amacı ile klinik çalışmalarını takip ederiz. Bu nedenle okunan makalelere eleştirel gözle bakabilmek önemlidir. Bir makalenin yüksek etki değerli bir dergide yayınlanması metodolojisinde hata olmayacağını garanti etmez. Makaleleri doğru değerlendirebilmek aynı zamanda makalelerin yazımında kolaylık sağlamaktadır. Bu eğitim projesinde prospektif randomize kontrollü çalışma örneklerinin interaktif değerlendirilmesini izleyeceksiniz.



TCD Eğitim Seti 28: Acil Endoskopik ve Laparoskopik Girişimler: Teknolojinin gelişimi endoskopik ve laparoskopik girişimlerde etkisini belirgin olarak göstermiştir. Bu gelişimi acil cerrahi pratiğinde pek çok hastalığın tanı ve tedavisinde yerini almıştır. Yakın zamana kadar pek çok patolojinin tanı ve tedavisinde uygulanan laparatominin yerini, günümüzde minimal invaziv girişimler almaktadır. Bu eğitim projesinde acil cerrahide karşılaştığımız patolojilerin endoskopik ve laparoskopik tanı ve tedavileri olgu örnekleri ile yer almaktadır. Arşivini bizlerle paylaştığı için Prof. Dr. Hakan Yanar' a teşekkür ederiz.

Olgularla Yanışlar ve Doğrular

TCD'nin yeni projesini “**Olgularla Yanışlar ve Doğrular**” başlığı ile sizlere sunuyoruz. Cerrahi pratiğinde sık karşılaşılan sorunlar olgu örnekleri ile anlatılmaktadır.



Olgularla Yanışlar ve Doğrular 01: Meme Kanseri: 2012 - 2014 Yönetim Kurulu olarak, genç meslektaşlarımızın istekleri doğrultusunda TCD Olgularla Yanışlar ve Doğrular ismini verdiğimiz projeleri sizlere sunmayı planladık. Bu projelerde en çok karşılaştığımız patolojiler olgular eşliğinde sunulmaktadır. “Hastalık yok hasta var” sözünün geçerliliği bu eğitim seti serisinde görülmektedir.

TCD Olgularla Yanışlar ve Doğrular'ın ilk projesi, Prof. Dr. Abdullah İğci ve Op. Dr. Mustafa Tükenmez tarafından hazırlanan, Meme Kanseri Olguları'dır.



Olgularla Yanışlar ve Doğrular 02: Sitoreduktif Cerrahi: Kime? Ne zaman? Nasıl?: Bu eğitim setinin amacı sitoreduktif cerrahi ve HIPEC uygulamasının nasıl, kime ve ne zaman yapılması gerektiği konusunda genel cerrahi uzmanlarının mevcut bilgilerine katkı sağlamaktır. Peritonitis karsinomatosa olgularının terminal dönem bir hasta olduğu kanısına varmadan önce tedavi şansını vermek hasta açısından yaşamsal öneme sahiptir. Bu gerekli cerrahi ve medikal desteğin sağlanması çalışmaları, ülkemizde ilk kez rahmetli hocamız Prof. Dr. Abdülmuttalip Ünal tarafından başlatılmıştır.

1992 yılından itibaren izole hipertermik ekstremite perfüzyonu, kemoembolizasyon, hepatic arter kateterizasyonu ile bölgesel kemoterapi uygulamalarını, 1996 yılından itibaren ise sitoreduktif cerrahi ve HIPEC uygulamasını sistematik olarak başlatmıştır. Değerli hocamız, 2004 yılında gelişmiş cihazların ithal edilmesine kadar, kendi tasarlayıp yaptırdığı HIPEC kiti ile uygulamalarını sürdürmüştür.

Prof. Dr. Ali Ekrem Ünal ve Prof. Dr. Selman Sökmen editörlüğünde hazırlanan bu eğitim setine katkıda bulunan Doç. Dr. Müge Ünal ve Prof. Dr. Kürşat Karadayı'ya teşekkür ederiz. Değerli hocamızın aziz hatırasına ithaf ettiğimiz bu eğitim projemizin editörünün, hocamızın sevgili oğlu olmasından da mutluluk duyuyoruz.



Olgularla Yanışlar ve Doğrular 03: Olağandışı Olgulara Sıra Dışı Çözümler: Olgularla Yanışlar ve Doğrular serisinin üçüncüsünde pek çok organı ilgilendiren ağır yaralanma olguları yer almaktadır. Harp cerrahisi ile uğraşan meslektaşlarımızın sıklıkla karşılaştığı bu yaralanmalarda medikal ve cerrahi yönetimin zorluğu ve her birinin tedavisinde farklı yöntemlerinin uygulandığı görülmektedir.

Uzun yıllar terör nedeni ile majör yaralanmaların olması ve bu tarz hastaların tedavilerinin yıllarca sürmesi, Harp Cerrahisi Yan

Dal'ının kurulması gereğini ortaya çıkarmıştır. Aylarca büyük özveri ile çalışarak hastaların tedavilerini üstlenen Doç. Dr. Tahir Özer'e kişisel arşivini ve deneyimini bizlerle paylaştığı için teşekkür ederiz.

Bilimsel projelerimizde hiç bir zaman desteğini esirgemeyen KCI firmasına teşekkür ederiz. Bu tarz yaralanmaların görülmemesi ve sadece arşivlerde kalması umudu ile, eğitim projemizin yararlı olmasını dileriz.



Olgularla Yanlışlar ve Doğrular 04: Yumuşak Doku İnfeksiyonlar: Olgularla Yanlışlar ve Doğrular serisinin dördüncüsünde hepimizi ilgilendiren yumuşak doku infeksiyonlarına yaklaşım, olgu örnekleri ile anlatılmaktadır. Mortalite ile sonuçlanabilecek ağır infeksiyonların, bazı olgularda basit bir yüzeysel infeksiyon ile başladığı düşünüldüğünde, konunun önemi anlaşılmaktadır.

Editörlüğünü Prof. Dr. Yeşim Erbil ve Uz. Dr. Beyza Özçınar'ın üstlendiği bu eğitim projesine katkıda bulunan Uz. Dr. Kemal Kısmet ve Uz. Dr. Bülent Erenol'a teşekkür ederiz. Bilimsel projelerimizde hiç bir zaman desteğini esirgemeyen Koçak firmasına teşekkür ederiz. Akılcı ilaç kullanılması umudu ile, eğitim projemizin yararlı olmasını dileriz.



Olgularla Yanlışlar ve Doğrular 05: Karın Yaralanmaları 01: Cerrahi yaşamımızda belki de en çok deneyim kazandığımız Acil Cerrahi Klinikleridir. Akut karın ve travma hastalarına yaklaşım deneyimleri her zaman elektif cerrahi uygulamalarımızda katkı sağlamaktadır. İstanbul Tıp Fakültesi Acil Cerrahi Kliniğinin, Acil Cerrahi ve Travmatoloji Biliminin gelişmesindeki öncülüğü yadsınamaz.

Travmatolojiye gönül veren tüm meslektaşlarımızın yakından tanıdığı Sayın Prof. Dr. Saman Belgerden, tüm meslek yaşamını bu uygulamalara adanmış çok değerli bir bilim insanıdır. Bizleri yetiştiren Sevgili hocamıza en derin saygılarımız sunarız.

Editörlüğünü Prof. Dr. Cemalettin Ertekin ve Uz. Dr. Kaan Gök'ün üstlendiği Olgularla Yanlışlar ve Doğrular 05 eğitim setinde künt ve penetran karın yaralanmalarına yaklaşım, olgu örnekleri ile sizlere aktarılmaktadır.



Olgularla Yanlışlar ve Doğrular 06: Karın Yaralanmaları 02: Cerrahi yaşamımızda belki de en çok deneyim kazandığımız Acil Cerrahi Klinikleridir. Akut karın ve travma hastalarına yaklaşım deneyimleri her zaman elektif cerrahi uygulamalarımızda katkı sağlamaktadır. İstanbul Tıp Fakültesi Acil Cerrahi Kliniğinin, Acil Cerrahi ve Travmatoloji Biliminin gelişmesindeki öncülüğü yadsınamaz.

Travmatolojiye gönül veren tüm meslektaşlarımızın yakından tanıdığı Sayın Prof. Dr. Saman Belgerden, tüm meslek yaşamını bu

uygulamalara adanış çok deęerli bir bilim insanıdır. Bizleri yetiřtiren Sevgili hocamıza en derin saygılarımız sunarız.

Editörlüğünü Prof. Dr. Cemalettin Ertekin ve Uz. Dr. Mehmet İlhan'ın üstlendięi Olgularla Yanıřlar ve Doğrular 06 eğitim setinde kün ve penetran karın yaralanmalarına yaklařım, olgu örnekleri ile sizlere aktarılmaktadır.



Olgularla Yanıřlar ve Doğrular 07: Vasküler Aciller: Periferik damar cerrahisi ameliyatların, tüm genel cerrahlar için mesleklerinin ayrılmayacak önemli bir parçasıdır. TCD, "Periferik Vasküler Cerrahi" eğitimi ile ilgili projelere destek olmaya devam edecektir. Bu eğitim setinde, acil vasküler hastalıkların yöntemleri olgular eşliğinde sizlere aktarıldı.



Olgularla Yanıřlar ve Doğrular 08: Komplikasyon mu? Malpraktis mi?: Hukukta hasta hekim iliřkisi büyük ölçüde vekâlet sözleşmesi olarak kabul edilir. Vekâlet sözleşmesinde hekim tedavi güvencesi vermez ancak, hastanın saęlığını koruma ve düzeltme için elinden geleni yapacağına, tüm bilgi ve becerisini onun yararına kullanacağına, tedavisini sürdüreceğine dair güvence verdięi kabul edilir.

Malpraktis davalarında günümüzde bir artış söz konusudur. Hata oluşmasında birçok faktör rol oynamaktadır. Kişisel kusurların yanı sıra bu hatalar saęlık politikaları ve yönetsel sorunlardan da kaynaklanmaktadır. Komplikasyon ile malpraktis arasında çok ince bir çizgi olup, bu projede komplikasyonların hangi kořullarda malpraktis olarak deęerlendirilebileceęi örneklerle anlatılmaktadır. Yüksek Onur Kurulu üyesi ve aynı zamanda cerrahi uzmanı olan meslektaşımız Uz. Dr. Naki Bulut tarafından titizlikle hazırlanan bu eğitim setinin yararlı olması dileęi ile.



Olgularla Yanıřlar ve Doğrular 09: Endokrin Cerrahisi: Multidisipliner çalışmanın önemini bilindięi alanlardan biri de endokrin cerrahisidir. Bir hastanın veya hastalığın, ilgili disiplinlerle birlikte ele alınması, tanı ve tedavide çok yarar sağlayacaktır. Bu eğitim projesinde endokrin cerrahisi ile ilgili olgular, cerrahi, endokrinoloji, patoloji, nükleer tıp ve radyoloji disiplinleri ile birlikte tartışılmaktadır. Editörlüğünü Uz. Dr. Semra Günay ve Prof. Dr. Yeşim Erbil'in üstlendięi bu DVD'de yer alan Doç. Dr. Mine Adaş, Doç. Dr. Çaęlar Çakır, Doç. Dr. Artür Salmalıoęlu ve Doç. Dr. Tamer Özülker'e teřekkür ederiz. Yararlı olması dileęi ile.



Olgularla Yanlıřlar ve Dođrular 10: Akut pankreatit-01: Akut pankreatit'in tanı, sınıflama ve tedavisinde son yıllarda önemli deđişiklikler olmuřtur. Minimal invaziv cerrahinin de başarı ile uygulandıđı bu hastalıkla ilgili güncel bilgileri ve olgu sunumlarını sizlerle paylaşmak amacı ile bu eđitim projesini hazırlamayı düřündük. Prof. Dr. Cemalettin Ertekin ve Uz. Dr. Mehmet İlhan'ın editörlüğünde hazırlanan bu DVD'de Akut pankreatit yönetimi ile ilgili bilgileri ve zengin görsel materyal ile hazırlanan olgu sunumlarını izleyeceksiniz.



Olgularla Yanlıřlar ve Dođrular 11: Akut pankreatit-02: Akut pankreatit'in tanı, sınıflama ve tedavisinde son yıllarda önemli deđişiklikler olmuřtur. Minimal invaziv cerrahinin de başarı ile uygulandıđı bu hastalıkla ilgili güncel bilgileri ve olgu sunumlarını sizlerle paylaşmak amacı ile bu eđitim projesini hazırlamayı düřündük. Prof. Dr. Cemalettin Ertekin ve Uz. Dr. Kaan Gök'ün editörlüğünde hazırlanan bu DVD'de Akut pankreatit yönetimi ile ilgili bilgileri ve zengin görsel materyal ile hazırlanan olgu sunumlarını izleyeceksiniz.

CANLI YAYINLARIMIZ

Dernek merkezine gelemeyen meslektaşlarımıza ulaşabilmek, öneri ve eleştirilerini alabilmek amacı ile internet üzerinden canlı yayınlar yapmaya karar verildi. Canlı yayınların ilkini "Asistan Komisyonunun Temsilciler Toplantısı" ile başlattık. Tüm ülkeden asistan temsilcileri yayına bağlanarak sorunlarını ilettiler. Yönetim kurulu toplantısının yapıldığı, her ayın 2. Cumartesi'si saat 12-13 arasında canlı yayınlarımıza devam ettik.

Yönetim Kurulu toplantısında web üzerinden canlı yayın gerçekleştirildi

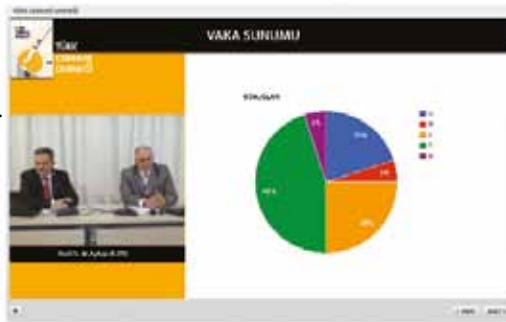
Yönetim Kurulu toplantısı, Ocak-2013 toplantısı 12.01.2013 tarihinde dernek merkezinde yapıldı. Toplantı sırasında st:12.00 - 14.00 arasında 200'ün üzerinde üyemiz web üzerinden canlı yayına katılım olanağı sağlandı böylece 3 aylık yönetim kurulu faaliyetleri hakkında bağlantı kuran üyelerimize gerekli bilgiler aktarıldı, üyelerimizden gelen önerileri alma olanağı elde edildi. Ayrıca, derneğimizin avukatı Sn. Verda ERSOY ve Sn. Doç. Dr. Ali Rıza TÜMER de medikolegal konularla ilgili soruları yanıtladılar.



Ayın Olgusu (Prof. Dr. Ayhan Kuzu)

TCD eğitim programındaki yeniliklerden biri olan ve Prof. Dr. Mustafa Şahin'in moderatörlüğünde Prof. Dr. Ayhan Kuzu'nun konuşmacı olarak katıldığı "REKTUM KANSERİ" konulu "AYIN OLGUSU" sunumu 09.02.2013 cumartesi günü Türk Cerrahi Derneği'nde internet üzerinden canlı olarak gerçekleştirildi. Çok sayıda üyemizin internet üzerinden canlı olarak bağlandığı yayında "key-pad" uygulamasıyla konuşmacılara olgu hakkında sorular yöneltilerek konu hakkında fikir alışverişinde bulunuldu.

Ayın Olgusu (2013.2): Prof. Dr. Ayhan Kuzu - Rektum kanseri



Ayın Olgusu (2013.2): Prof. Dr. Ayhan Kuzu - Rektum kanseri



Ayın Konuğu (Prof. Dr. Altan Tüzüner)

Prof. Dr. Altan Tüzüner 09.03.2013 cumartesi günü "Ayın Konuğu" olarak yapılan canlı yayında üyelerimizle buluştu. Derneğimizin geçmiş dönem başkanlığını yürütmüş olan değerli hocamız derneğimizin geçmiş çalışmaları hakkında bilgi vererek deneyimlerini bizlerle paylaştı.

Ayın Konuğu (2013.3): Prof. Dr. Altan Tüzüner



Ayın Konuğu (2013.3): Prof. Dr. Altan Tüzüner



Ayın Olgusu (Prof. Dr. Abdullah İğci)

Prof. Dr. Mustafa Şahin'in moderatörlüğünü yaptığı ve Prof. Dr. Abdullah İğci'nin sunduğu «Meme Kanseri» konulu «Ayın Olgusu» sunumu 13 Nisan 2013 Cumartesi günü gerçekleşti. Üyelerimizin yoğun ilgisiyle karşılaşılan canlı yayında, KEY-PAD uygulaması kullanıldı.

Ayın Olgusu (2013.4): Prof. Dr. Abdullah İğci - Meme kanseri



Ayın Olgusu (2013.4): Prof. Dr. Abdullah İğci - Meme kanseri



Ayın Konuğu (Prof. Dr. Ali Akyüz)

Prof. Dr. Ali Akyüz 11 Mayıs 2013 cumartesi günü st:12.00-13.00 arasında yapılan "Ayın Konuğu" canlı yayınında üyelerimizle buluştu. Türk cerrahi camiasına yıllarca emek veren değerli hocamız çalışmaları hakkında bilgi vererek deneyimlerini bizlerle paylaştı.

Ayın Konuğu (2013.5): Prof. Dr. Ali Akyüz



Ayın Olgusu (Prof. Dr. Serdar Tezelman)

Prof. Dr. Serdar Tezelman'ın konuşmacı olarak katıldığı **"Olgularla tiroid nodülü ve tiroid kanseri"** konulu **"AYIN OLGUSU"** sunumu 08.06.2013 cumartesi günü Türk Cerrahi Derneği'nde internet üzerinden canlı olarak gerçekleştirildi. Çok sayıda üyemizin internet üzerinden canlı olarak bağlandığı yayında "key-pad" uygulamasıyla konuşmacılara olgu hakkında sorular yöneltilerek konu hakkında fikir alışverişinde bulunuldu.



Ayın Konuğu (Op. Dr. Sami Önder ve Op. Dr. Enver Özkurt)

Aksaray Devlet Hastanesi Genel Cerrahi Uzmanı Op. Dr. Sami Önder ve Bitlis Devlet Hastanesi Genel Cerrahi Uzmanı Op. Dr. Enver Özkurt, 13 Temmuz 2013 Cumartesi günü st:12.00-13.00 arasında yapılan **"Ayın Konuğu"** canlı yayınında üyelerimizle buluştu. Meslektaşlarımız periferde çalışma koşulları ve zorlukları hakkında görüşlerini paylaştı.



Ayın Olgusu (Prof. Dr. Ethem Geçim)

Prof. Dr. Ethem Geçim'in konuşmacı olarak katıldığı **"Olgularla Hemoroidal Hastalık ve Tedavisi"** konulu **"AYIN OLGUSU"** sunumu 03.08.2013 cumartesi günü Türk Cerrahi Derneği'nde internet üzerinden canlı olarak gerçekleştirildi.



Ayın Konuđu (Prof. Dr. Mesut Parlak)

Prof. Dr. Mesut Parlak 14 Eylül 2013 cumartesi günü st:12.00-13.00 arasında yapılan "Ayın Konuđu" canlı yayınında üyelerimizle buluştu. Türk cerrahi camiasına yıllarca emek veren değerli hocamız anılarını ve deneyimlerini bizlerle paylaştı.



ULUSLARARASI DERNEKLERLE İLİŞKİLER.....

22 Kasım 2012 tarihinde İstanbul'da gerçekleşen ESS (European Surgical Society) kongresinde Association of Surgeons of Great Britain and Ireland ve Türk Cerrahi Derneği "Kardeş Dernek Olma Statü Belirleme" toplantısı yapmışlardır.

Görüşmede Türk Cerrahi Derneği, Association of Surgeons of Great Britain and Ireland ve European Surgical Society temsilcileri Avrupa, İngiltere, İrlanda ve Türkiye'de cerrahların durumu, eğitim, istihdam gibi alanlarda; standardizasyon, santralizasyon, yan dallar ve geri ödeme gibi konularda, yaşamakta olduğumuz ve ileride karşı karşıya kalmamız muhtemel daha başka sorunlar üzerinde görüş alışverişinde bulunmuşlardır. İşbirliğini geliştirmeyi amaçlayan bu toplantıda Association of Surgeons of Great Britain and Ireland adına Başkan Prof Dr John Primrose, European Surgical Society adına Başkan Prof Dr Cem Terzi, Sekreter Prof Dr Antoni Szczepanik, Türk Cerrahi Derneği adına üyeler Prof. Dr. Fatih Ağalar ve Doç. Dr. Can Atalay hazır bulunmuşlardır. Kardeş Dernek Statü Belgesi Mayıs 2013 deki toplantıda Prof Dr Cem Terzi tarafından teslim alınmıştır.



İleride Avrupa bütününde cerrahide uygulama ve eğitimde standartlar oluşturmak için ortak bir bilimsel yapının oluşmasına zemin hazırlayan çalışmalar başlatılması amaçlanmıştır. İlk aşamada yapılabilecekler ile ilgili olarak konuşulmuş ve bu girişimlerin karşılıklı olarak pek çok kapıyı aralaması temenni edilmiştir.

Bu toplantı sonucunda taraf dernekler, işbirliği konusunda ilke olarak anlaşmışlardır. Association of Surgeons of Great Britain and Ireland ile Türk Cerrahi Derneği arasında "Kardeş Dernek Olma" statüsü ilke olarak benimsenmiştir.

BURSLAR

2014 TCD Burslarını Kazanan Üyelerimiz Belli Oldu.

2014 yılında Nevin Baykent Sağlık ve Eğitim Vakfı - Cerrahi Bursu için derneğimize yapılan başvurular 08 Mart 2014 tarihli TCD Yönetim Kurulu toplantısında değerlendirilerek, burs koşullarını sağlayan başvurular içinden TCD Yeterlik yazılı ve sözlü sınavlarının ortalaması en yüksek olan başvurular seçilmiş ve kazanan adaylar aşağıda bilgilerinize sunulmuştur. TCD Dr. Feza Remzi Cleveland Klinik Bursu, Dr. Eren Berber ABD Cleveland Klinik Endokrin Cerrahi, Laparoskopik Karaciğer Cerrahisi ve Robotik Cerrahi Araştırma "Fellowluğu" ve Türkiye Kanseri Savaş Vakfı-Cerrahi Bursu ve Prof. Dr. Kemal Özden Klinik Araştırma Bursu'na 2014 yılı için başvuru olmamıştır.

Nevin Baykent Sağlık ve Eğitim Vakfı - Cerrahi Bursu



Dr. Mustafa Saraçoğlu

Kendisini kutlar, başarılarının devamını dileriz.

2015 yılı burs başvuru tarihleri daha sonra internet sayfamızdan duyurulacaktır.

2013 TCD Feza Remzi Cleveland Klinik Bursiyeri Dr. Necdet Fatih Yaşar'ın Geri Bildirimleri

17.11.2013

Türk Cerrahi Derneği'ne,

Türk Cerrahi Derneği'nin 2011 yılında düzenlediği yazılı ve 2012 yılında düzenlediği sözlü cerrahi yeterlik sınavları sonrasında Dr. Feza Remzi Cleveland Kliniği Kolorektal Cerrahi Gözlemcilik Bursu'na başvurudum. Bursu kazandığım bildirildikten ve gerekli olan yazışmalar yapıldıktan sonra 2 Eylül - 2 Kasım tarihleri arasında Cleveland Kliniği Sindirim Hastalıkları Enstitüsü Kolorektal Cerrahi Ünitesi'nde gözlemci olarak bulundum.

Öncelikle bana bu bursu sağlayan Türk Cerrahi Derneği'ne ve Cleveland Klinik'e gelmemde bana bu imkanı sağlayan Dr. Feza Remzi ve gözlemcilik süresince yakın ilgi gösteren Dr. Emre Görgün'e ve diğer hocalarıma teşekkür ediyorum.

Cleveland Klinik, onbinlerce insanın çalıştığı, şehir için ekonomik olarak da çok önemli bir yere sahip, çok geniş bir alana yayılmış, Amerika'nın en saygın ve büyük sağlık kurumlarından bir tanesidir. Cleveland'da bulunan ana merkezi, 1921'den günümüze yeni binaların birbirine eklenmesiyle ortaya çıkmış çok büyük bir komplekstir. Amerika'da en iyi 4 hastaneden biri seçilen ve kalp hastalıkları açısından birinci seçilen bu merkez kolorektal cerrahi açısından ise Amerika'da en iyi 2. merkez olarak gösterilmektedir. Cleveland Kliniğın ana merkezi dışında hem Cleveland, hem de Ohio içinde yayılmış başka merkezleri ve bunlara ilaveten Florida, Nevada, Kanada ve Abu Dabi'de de merkezleri bulunmaktadır.

Ana merkezdeki hastane binaları şehirden ayrı bir kampüs içerisinde bulunmamakta, tam tersine şehir içine yerleştirilmiş halde. Binalar, ikinci veya üçüncü katlar arasında 'skyway' adı verilen tüp geçitler aracılığıyla birbirine bağlanmış. Böylelikle hiç dışarı çıkmadan hastanenin herhangi bir yerinden başka bir yerine ulaşabiliyorsunuz.

Gözlemci olarak gelen hekimler ay başında yapılan oryantasyon programına tabi tutuluyorlar. Bu programda hastane krokisinin de yer aldığı hastaneyle ilgili broşürler dağıtılıyor ve klinik hakkında bilgi verildikten sonra, kişisel bilgilerinizi verilen belgelere doldurmanız isteniyor. Kayıtlar alındıktan sonra da öncelikle, hastane içinde geçişinize izin verilen kapıları da açmaya yarayan yaka kartları hazırlanıp dağıtılıyor. Sonrasında da hastanede kısa bir tur yapıp, gözlemciler ilgili bölümlere yerleştiriliyor.

Kolorektal cerrahi ünitesi Crile Binası'nda, Sindirim Sistemi Enstitüsü içerisinde yer almakta ve cerrahlar gastroenterologlarla iç içe çalışmaktalar. Kolorektal cerrahide 22 cerrah ve 8 yandal asistanı bulunuyor. Bunların yanı sıra dönemlere göre sayısı değişiklik gösterebilen yaklaşık 10-15 araştırma asistanı ve genel cerrahiden gelen rostasyon asistanlar bulunuyor. Her yandal asistanının belli sayıda vaka yapması ve asiste etmesi gerekiyor. Öte yandan araştırma asistanları konuları gereği ameliyatlara aktif olarak katılamamakta, sadece araştırma yaparak bilimsel makale yazmakla yükümlü.

Klinikte asistan vizitleri sabah 06:00'da başlıyor. Salı günleri sabah 06:30'da başlayan toplantıda araştırma projeleri tartışılıyor, çarşamba günleri sabah 06:30'daki toplantıda ise vaka tartışmaları yapılıyor. Çarşamba günleri yapılan toplantılardan ayda bir tanesi, inflamatuvar barsak hastalıklarına, bir tanesi de morbidite mortalite tartışmalarına ayrılıyor. Yine çarşamba günleri vaka tartışmasından sonra hocalardan biri veya davet edilen başka bir bölüm hocası tarafından belli bir konu hakkında sunum yapılıyor. Bunlara ilaveten belli dönemlerde, başka bir klinikten davet edilmiş bir hoca da sıklıkla cuma günleri konuşma yapabiliyor. Bunların hepsi ay başında belirlenmiş bir program dahilinde uygulanıyor ve istenilirse bu program ay başında edinilebiliyor.

Kolorektal cerrahiye ayrılmış 5 ameliyathane odası bulunuyor ve her odada güne göre değişmekle birlikte en az iki, en fazla 5 vaka alınıyor. Operasyona hoca, hocayla beraber çalışan yandal asistanı ve sıklıkla bir tıp öğrencisi giriyor. Vaka listelerine ameliyathaneden ve hastanede kütüphane gibi çeşitli yerlerinde bulunan bilgisayarlardan ulaşılabilir. Ameliyathane girişinde bulunan monitörlerden hangi vakanın çağırıldığını, hangisinin içeri alındığını ve hangisinin bittiğini öğrenebilmek mümkün. Vaka listelerinde sadece hasta ismi, vakanın ne olduğu ve cerrahının ismi değil saat kaçta alınacağı da belirtiliyor ve sıklıkla da bu saatlere uyuluyor.

Bizim ülkemizden farklı olarak vakaların büyük çoğunluğunu inflamatuvar barsak hastalığı olan hastalar oluşturuyor. Preoperatif hazırlıkta rektumda anastomoz yapılması planlanıyorsa oral yoldan barsak temizliği yapılıyor, lavman veriliyor. Bunun dışındaki durumlarda barsak temizliği genellikle tercih ediliyor.

Hasta ameliyathane kapısı önüne getirildikten sonra operasyonu yapacak cerrah hastayı görüyor, onunla tekrar konuşuyor, ameliyathane ekibi hakkında bilgi veriyor, merak ettiği soruları tekrar cevaplıyor. Hastayla sadece cerrah değil ameliyathanede görevli hemşireler de görüşüp hem hastayla ilgili bir takım kayıtlar tutuyorlar hem de hastanın daha rahatlamasını sağlıyorlar.

Antibiyotik profilaksisi ameliyathanede vakadan yarım saat önce genellikle amoksisilin + klavulanik asit verilerek yapılıyor, penisilin alerjisi olanlarda ise ciprofloksasin tercih ediliyor. Hasta uyutulduktan sonra rektuma konulan bir sonda ile batikonlu serum fizyolojik ile yıkama yapılıyor ve anastomoz öncesi bu sonda çekiliyor.

Ameliyathane odaları son derece donanımlı. Tepe ışıkları gibi tavandan aşağıya uzanan hareketli 2 adet monitör dışında, operasyonun dışarıdan da rahat izlenebilmesi için karşı duvara da asılmış büyük ekran bir monitör bulunuyor. Kullanılmış olan gazlar kenara ayrıldıktan sonra ameliyat sırasında elektronik aletlerle barkodları okutularak sayılıyor ve kaydediliyor. Anestezi derinliği tüm hastalarda EEG ile devamlı takip ediliyor. Operasyon masalarının da hareket kabiliyeti çok yüksek, istenilen pozisyon rahatça verilebiliyor. Ayrıca bacaklıklara geçirilen steril kılıflar ile cerrah operasyon sırasında kendisi rahatça pozisyon verebiliyor.

Yandal asistanlarına hocalar aralıklı olarak gelip kontrol ederek açık, laparoskopik ve tek port operasyonlar da dahil olmak üzere vakanın da zorluğu göz önüne alarak ameliyat bırakabiliyor.

Cerrahlar arasında yaklaşım farkı olmakla birlikte vaka eğer yapılabilirse mutlaka laparoskopik, tek port veya hand asisted teknikleriyle yapılıyor. İlk yerleştirilen portlar rutin olarak açık teknikle yerleştiriliyor. Tüm anastomozlar ekstrakorporeal yapılıyor ve sıklıkla da stapler kullanılıyor. Vaka açık yapılıyorsa veya laparoskopik vakanın anastomoz kısmına geçildiyse mutlaka Alexis kullanılıyor. Derin yerlerin ekartasyonunda ışıklı ekartörler sık kullanılıyor. Operasyon sırasında üreteri gözlemek için intravenöz metilen mavisi verilebiliyor. Açık cerrahide serbest bağlama olarak chromic catgut kullanılıyor, dikişli olarak ise vikril tercih ediliyor. Stapler anastomozlarında seroza sutürleri ile anastomoz hattının invert edilmesini yerine doğrudan sutürler konuluyor ve bununla anastomoz güvenliğinden çok hemostaz yapılması hedefleniyor. Klinik olarak invert edilmesi için konulan sutürlerin iskemiye neden olabileceği düşünüldüğünden bu yaklaşımdan uzak duruluyor. Özellikle poş-anal anastomozlar sonrasında anastomozda hemostazın kontrol edilmesi, hem anastomoz bütünlüğünün gözle görülmesi hem de hava su testinin de aynı anda yapılabilmesi için rutin olarak sigmoidoskop ile anastomoz gözleniyor. Bir diğer dikkat çekici nokta ise, gelen ülseratif kolitli hastalar genellikle medikasyona yanıt alınamamış, sıkıntılı olarak ifade ettikleri hastalar olduğu için 3 aşamalı total proktokolektomi uygulanıyor. İlk aşamada total abdominal kolektomi yapılıyor ve genellikle bir kontraendikasyon yoksa laparoskopik olarak uygulanıyor ve vaka sonunda rektum güdüğü genellikle batın ön duvarına suture edilerek tespit ediliyor. Genellikle 6 ay sonra ikinci aşamada proktektomi tamamlanıp, sonraki aşamada ise ileostomisi kapatılıyor. İlk ameliyat sonrasında rektumda operasyon başında yerleştirilen sonda bırakılıyor ve bununla rektum güdüğünden oluşabilecek bir sızıntı ve enfeksiyon riskinin azaltılması hedefleniyor. Aksi bir durum olmazsa da bu sonda postoperatif 3. gün çekiliyor. Operasyonlardan sonra rektum rezeksiyonları da dahil olmak üzere rutin olarak dren konulmuyor. Eğer dren konulduysa da genellikle postoperatif 1. veya 2. gün çekiliyor. Ameliyat sonunda hocanın kendisi ameliyat notunu yazıyor ve bilgisayara daha sonrasında yapılması gereken bir planlanan bir tedavi süreci varsa bunu da dahil ederek kaydediyor. Robotik cerrahi çok sık tercih edilmemekle birlikte rektum ameliyatlarında kullanılabilir. Robot özellikle dar pelvisi olduğu düşünülen, diseksiyonunda sıkıntı olabileceği tahmin edilen hastalarda kullanılıyor. Vaka öncesinde ameliyathane hemşiresi tarafından robot kollarına steril şeffaf kılıfları giydiriliyor ve aletin üzeri steril ameliyathane örtüleriyle örtülerek bekleniyor. Operasyon sırasında sol kolon laparoskopik olarak serbestlendikten sonra rektum diseksiyonu için robot masaya yanıştırılıp özel trokarlarına yerleştiriliyor.

Sabah asistan viziti dışında, hastalar cerrahları tarafından uygun bir zamanda ziyaret ediliyor. Ziyetler sırasında odadan sorumlu hemşire, yandal asistanı ve o hocayla çalışan öğrenciler hazır bulunuyor. Hastayla iletişimlerine çok dikkat ediliyor, hastaya mutlaka nasıl olduğu, kendisini nasıl hissettiği gibi soruların dışında daha yakınlık kurulabilmesi için örneğin eşi veya çocuklarının nasıl olduğu gibi sorularla sohbet havası yaratılıyor. Her hastaya en az 5-10 dakika vakit ayrılıyor ve hasta hakkında sadece asistandan değil aynı zamanda sorumlu hemşireden de bilgi alınıyor.

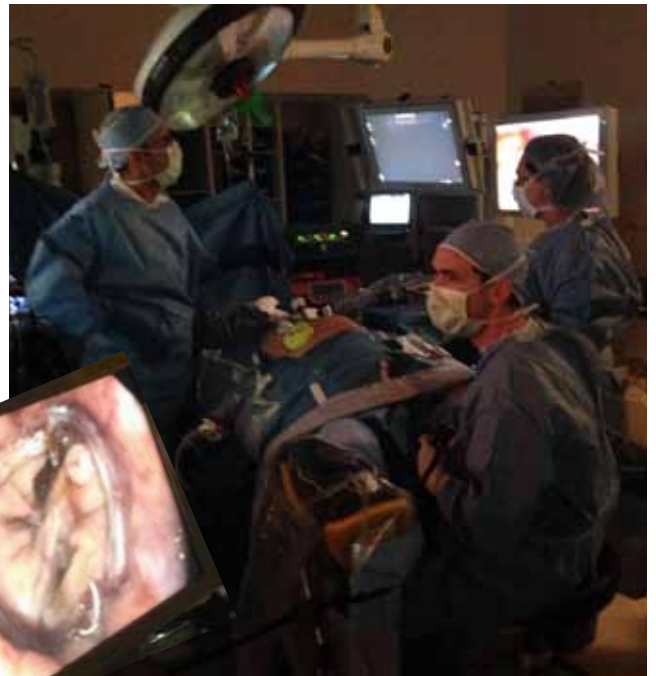
Endoskopi ünitesi gastroenterologlar ve kolorektal cerrahlar tarafından ortak kullanılıyor ve yakın ilişkileri burada da devam ediyor. Hastaya bir gün öncesinden yaklaşık 4 litre suyun içine katılan Golytely ile barsak temizliği yapılıyor. Bir cerrah günde ortalama 8 kolonoskopi yapıyor ve her işleme yaklaşık 20-25 dakika süre ayırıyor. İşlem öncesi hastadan onam elektronik olarak alınıyor ve kaydediliyor. İşlem öncesi sedasyon için hastaya sıklıkla midazolam + fentanyl veriliyor. İşlem sırasında 2 hemşire hazır bulunuyor. Endoskopist detaylı bir şekilde işlem sırasında görüntüler alıp, bu görüntülerin kolon şeması üzerinde nerelere ait olduğu işaretlenip bulgular detaylı olarak anlatılarak rapor hazırlanıyor.

Klinikte çekmiş olduğum fotoğrafları ekteki dosyada sunuyorum.

Saygılarımla,

Dr. Necdet Fatih YAŞAR

*Kartal Koşuyolu Yüksek İhtisas Eğitim ve Araştırma Hastanesi
Gastroenteroloji Cerrahisi Kliniği*



KAYBETTİKLERİMİZ

Prof. Dr. Bahattin Korucu

Ankara Üniveristesi Tıp Fakültesi Genel Cerrahi Anabilim Dalı'ndan emekli Türk Cerrahi Derneği Onur Kurulu Üyemiz Sayın Prof. Dr. Bahattin Korucu hocamız 06.01.2014 tarihinde vefat etmiştir. Başta ailesine ve tüm cerrahi camiasına sabır ve baş sağlığı dileriz.

Op. Dr. Ahmet Ay

Kırıkkale Yüksek İhtisas Hastanesi Genel Cerrahi Servisi'nde görev yapmakta olan Op. Dr. Ahmet Ay trafik kazasında hayatını kaybetmiştir. Kendisine Allahtan rahmet, ailesine ve tüm sevdiklerine başsağlığı dileriz.

YAYINLARIMIZ

Ulusal Cerrahi Dergisi

Ulusal Cerrahi Dergisi PubMed Central'a kabul edildi

Derneğimizin resmi yayın organı olan "Ulusal Cerrahi Dergisi" ısrarlı ve yoğun çalışmalar sonucunda uluslararası indekslerden PubMed Central'a kabul edilmiştir. Dergimizde 2013 yılı başından itibaren yayınlanan yazılar PubMed Central'da yer alacaktır. UCD'nin SCI-expanded indeksine kabul edilmesi için gerekli çalışmalar ve iletişim sürdürmektedir. Gelişmeler hakkında sizleri bilgilendirmeye devam edeceğiz.



Yeni Çıkan Yayınlarımız



Türklerde Cerrahinin Gelişimi



Türk Cerrahi Derneği
Kongreleri (2009-2012)



TCD-SGK SUT Çalıştayı

