

TRAVMA VE ACİL CERRAHİ

08.00 - 09.00

OLGU SUNUMLARI EŞLİĞİNDE PANEL
KÜNT KARIN TRAVMASI

Yönetici	: Recep Güloğlu	(İstanbul Üniversitesi İstanbul T.F.)
Panelistler	: Tayfun Yücel	(Sakarya Üniversitesi T.F.)
	Bülent Güleç	(GATA Haydarpaşa E.H.)
	Çağatay Daphan	(Kırıkkale Üniversitesi T.F.)

- Olgu 1: Yüksekten düşme
Olgu sunumu (5 dk)
Tartışma (15 dk)
- Olgu 2: Trafik kazası
Olgu sunumu (5 dk)
Tartışma (15 dk)
- Olgu 3: Çoklu künt travma: Darp
Olgu sunumu (5 dk)
Tartışma (15 dk)

Oturumun Öğrenim Hedefleri:

- Künt karın travmalarında cerrahi ve cerrahi dışı yaklaşım esaslarını gözden geçirmek
- Karın ultrasonografisi ve bilgisayarlı tomografisinin, olguya yaklaşım esaslarını belirlemedeki rolünü bilmek
- Künt ince barsak ve mezenter yaralanmalarının cerrahi tedavisini öğrenmek
- Künt travmalarda cerrahi girişim zamanı ve prognoz hakkında tartışmak

TRAVMA VE ACİL CERRAHİ

09.00 - 10.00

OLGU SUNUMLARI EŞLİĞİNDE PANEL
PENETRAN KARIN YARALANMALARI

Yönetici	: Orhan Kozak	(GATA, Ankara)
Panelistler	: Kaya Sarıbeyoğlu	(İstanbul Üniversitesi Cerrahpaşa T.F.)
	Fehmi Çelebi	(Atatürk Üniversitesi T.F.)
	Cengizhan Yiğitler	(GATA Haydarpaşa E.H.)


- Olgu 1: Delici kesici alet yaralanması
Olgu sunumu (5 dk)
Tartışma (15 dk)
- Olgu 2: Ateşli silah yaralanması
Olgu sunumu (5 dk)
Tartışma (15 dk)
- Olgu 3: Laparoskopik yaklaşım
Olgu sunumu (5 dk)
Tartışma (15 dk)

Oturumun Öğrenim Hedefleri:

- Karın içi organ yaralanmalarına cerrahi ve cerrahi dışı yaklaşım esaslarını bilmek
- Penetran karın yaralanmalı olgularda seçici konservatif yaklaşım esaslarını tartışmak
- Tanı ve tedavide laparoskopinin yeri ve uygulama esaslarını öğrenmek

ARA

10.00 - 10.30

**TRAVMA VE ACİL CERRAHİ**

10.30 - 12.30

**SEÇKİN BİLDİRİLER EŞLİĞİNDE PANEL
TRAVMA CERRAHİSİ****Yönetici** : Cemalettin Ertekin (İstanbul Üniversitesi İstanbul T.F.)

Oturumun Öğrenim Hedefleri:

- Travmalı olgulara yaklaşım esasları, klinik algoritmalar, tanı ve tedaviye yönelik esaslar ile cerrahi indikasyonlar hakkında tartışmak, güncel yaklaşımlar hakkında bilgi edinmek

S50 BİR İLÇE DEVLET HASTANESİ GENEL CERRAHİ KLİNİĞİNİN BATIN TRAVMALARINDA ACİL CERRAHİ DENEYİMİH. Alptekin, S. Beyhan,
Selçuk Üniversitesi, Selçuklu Tıp Fakültesi, Bandırma Devlet Hastanesi**S51 TRAVMATİK PANKREAS YARALANMALARINDAKİ DENEYİMLERİMİZ VE TEDAVİ ALGORİTMAMIZ**A. Öztürk, C. Ertekin, H. Yanar, K. Günay, R. Güloğlu
İstanbul Üniversitesi, İstanbul Tıp Fakültesi**S52 TRAVMALI OLGULARDA HASAR KONTROL CERRAHİSİ: KLİNİK DENEYİMİMİZ.**S. Kapan, A. Turhan, H. Alış, O. Öner, K. Dolay, M. Dinç, M. Gönenç, C. Deniztaş, E. Aygün
Bakırköy Dr. Sadi Konuk Eğitim ve Araştırma Hastanesi**S53 KARINA PENETRE DELİCİ KESİCİ ALET YARALANMALI HASTALARIN DEĞERLENDİRİLMESİ**M. Yücel, A. Özpek, M. Çalışkan, İ. Subaşı, A. Şişik, İ. Atak, O. Alimoğlu
Umraniye Eğitim ve Araştırma Hastanesi**S54 PENETRAN REKTUM YARALANMALARINDA MORBİDİTEYE ETKİLİ FAKTÖRLER**M. Gümüş, M. Kapan, A. Önder, A. Büyük, S. Girgin, İ. Taçyıldız
Dicle Üniversitesi Tıp Fakültesi**UYDU SEMPOZYUMU**

12.30 - 14.00

**COVIDIEN
CERRAHİN HAYATINI KOLAYLAŞTIRAN TEKNOLOJİ “AKILLI ENERJİ”****Moderatörler** : Sümer Yamaner (İstanbul Üniversitesi İstanbul Tıp Fakültesi)
Nihat Yavuz (İstanbul Üniversitesi Cerrahpaşa Tıp Fakültesi)**TRAVMA VE ACİL CERRAHİ**

14.00 - 14.40

**KONFERANS
HASAR KONTROL CERRAHİSİ Mİ, HASAR KONTROL RESÜSİTASYONU MU?****Oturum Başkanı** : Derviş Şen (TCD Üyesi)
Konuşmacı : Bryan Alan Cotton (Teksas Üniversitesi, Amerika Birleşik Devletleri)

Oturumun İçeriği: Bu oturumda konuşmacı, hasar kontrol cerrahisi ile birlikte yeni tanımlanan hasar kontrol resüsitasyon kavramını, her iki uygulamanın farkları, travmalı olguların cerrahi yönetimindeki etkinlikleri hakkında ayrıntılı bilgi verecektir.

TRAVMA VE ACİL CERRAHİ


14.40 - 16.00

**OLGU SUNUMLARI EŞLİĞİNDE PANEL
ALT GASTROİNTESTİNAL SİSTEM KANAMALARINDA CERRAHİ YAKLAŞIM****Yönetici** : Ahmet Alponat (Kocaeli Üniversitesi T.F.)
Panelistler : Arzu Poyanlı (İstanbul Üniversitesi İstanbul T.F.)
İbrahim Taçyıldız (Dicle Üniversitesi T.F.)
Cengiz Pata (Yeditepe Üniversitesi T.F.)

- Olgu 1: Kaynağı bilinmeyen akut kanama – 43 yaşında kadın
Olgu sunumu (5 dk)
Tartışma (15 dk)
- Olgu 2: Anjiodisplaziye bağlı kronik kanama – 56 yaşında erkek
Olgu sunumu (5 dk)
Tartışma (15 dk)
- Olgu 3: Divertiküler hastalığa bağlı ağır kanama – 84 yaşında erkek
Olgu sunumu (5 dk)
Tartışma (15 dk)
- Olgu 4: Stromal tümöre / kolorektal neoplazma bağlı hafif kanama
Olgu sunumu (5 dk)
Tartışma (15 dk)

Oturumun Öğrenim Hedefleri:

- Alt GIS kanamalarının belirti ve bulgularını bilmek
- Tanı yöntemlerini ve olgunun değerlendirilmesini öğrenmek
- Tedavi seçeneklerini bilmek
- Endoskopik girişimler, skleroterapi, anjiyografik girişimler, transkateter embolizasyonu gibi tedavi seçeneklerini bilmek
- Cerrahi tedavi seçeneklerini ve uygulamalarını bilmek



ARA

16.00 - 16.30

GASTROİNTESTİNAL SİSTEM CERRAHİSİ

16.30 - 18.30

VİDEO - PANEL (NASIL YAPARIM)
KOLOREKTAL

Yönetici	: Nuri Aydın Kama	(Ankara Numune E.A.H.)
Panelistler		
	• Laparoskopik - Açık sağ hemikolektomi	(10 dk)
	Tuncay Yılmazlar	(Uludağ Üniversitesi T.F.)
	• İntersfinkterik rezeksiyon, koloanal anastomoz	(10 dk)
	Oktar Asoğlu	(İstanbul Üniversitesi İstanbul T.F.)
	• Laparoskopik TME	(10 dk)
	Tayfun Karahasanoğlu	(İstanbul Üniversitesi Cerrahpaşa T.F.)
	• Laparoskopik rektapeksi	(10 dk)
	Bülent Erkek	(Ankara Üniversitesi T.F.)
	• Kolonoskopi (Polipektomi, Stent)	(10 dk)
	İhsan Taşçı	(İstanbul Üniversitesi Cerrahpaşa T.F.)
	• Stoma oluşturulması, kapatılması (İleostomi, Kolostomi)	(20 dk)
	Sezai Leventoğlu	(Gazi Üniversitesi T.F.)
	• Fissür (LİS, Botoks injeksiyonu)	(10 dk)
	Uğur Sungurtekin	(Pamukkale Üniversitesi T.F.)
	• Fistül (Seton, Plug, Trakt eksizyonu)	(10 dk)
	Gürel Neşşar	(Türkiye Yüksek İhtisas E.A.H.)
	• Hemoroidal hastalık (Longo, Klasik cerrahi)	(10 dk)
	Asiye Perek	(İstanbul Üniversitesi Cerrahpaşa T.F.)
	• Pilonidal sinus	(10 dk)
	Tahsin Çolak	(Mersin Üniversitesi T.F.)

Oturumun Öğrenim Hedefleri:

- Laparoskopik cerrahinin teknik zorlukları ve ameliyat stratejisi hakkında bilgi sahibi olmak
- Enerji kaynakları, gastrointestinal anastomozlarda kullanılan dikiş ve stapler (Zımba) uygulamalarını öğrenmek
- Gastrointestinal sistemin farklı cerrahi teknikleri hakkında bilgi sahibi olmak

Salon B

GASTROİNTESTİNAL SİSTEM CERRAHİSİ

08.00 - 09.00

SEMPOZYUM
REKTUM KANSERİ

Oturum Başkanı	: Tarık Akçal	(İstanbul Üniversitesi Cerrahpaşa T.F.)
Konuşmacılar	:	
	• Evrendirme nasıl yapılmalı, tedavi seçimine etkileri (ERUS, BT, MR, PET/ BT)	(20 dk)
	Levhi Akın	(GATA Haydarpaşa E.H.)
	• Standart cerrahi teknik (TME) nasıl olmalı? Tekniğin kalite kontrolü nasıl sağlanmalı?	(20 dk)
	Ayhan Kuzu	(Ankara Üniversitesi T.F.)
	Tartışma	(20 dk)

Oturumun Öğrenim Hedefleri:

- Evrendirmenin nasıl yapıldığını bilmek
- Tümör lateral cerrahi sınırının önemini bilmek
- Evrendirmenin tedavi seçimi üzerine etkilerini bilmek
- PET/BT'nin tedavi algoritması üzerine etkilerini bilmek
- TME tekniğini öğrenmek
- Hangi olguda nasıl bir cerrahi teknik seçilmesi gerektiğini ve tekniğin fonksiyonel-onkolojik sonuçlarını irdelemek



GASTROİNTESTİNAL SİSTEM CERRAHİSİ

09.00 - 10.00

PANEL (YANDAŞ - KARŞIT) REKTUM KANSERİNİN TEDAVİSİNDE KISA DÖNEM RADYOTERAPİ Mİ, UZUN DÖNEM KEMORADYOTERAPİ Mİ?

Yönetici : Mehmet Füzün (Dokuz Eylül Üniversitesi T.F.)
Panelistler :

Tartışılacak olgular: Orta ve distal (1/3) yerleşimli rektum kanserleri, cT3N0, cT2N+

- Kısa dönem radyoterapiyi tercih ederim, çünkü... (15 dk)
Oktar Asoğlu (İstanbul Üniversitesi İstanbul T.F.)
- Uzun dönem kemoradyoterapiyi tercih ederim, çünkü... (15 dk)
Ethem Geçim (Ankara Üniversitesi T.F.)
- Kişiselleştirilmiş tedaviyi tercih ederim, çünkü... (15 dk)
Adil Baykan (Şişli Etfal E.A.H.)

Tartışma (15 dk)

Oturumun Öğrenim Hedefleri:

- Evrelendirmenin tedavi seçimi üzerine etkilerini bilmek
- Neoadjuvan tedavinin onkolojik yararını bilmek
- Neoadjuvan tedavi seçeneğinin yan etkilerini ve komplikasyonlarını bilmek
- Neoadjuvan tedavi seçeneğinin cerrahi teknığe etkilerini bilmek
- Neoadjuvan tedavi seçeneğinin belirlenmesinde ülke koşullarının rolünü bilmek

ARA

10.00 - 10.30

GASTROİNTESTİNAL SİSTEM CERRAHİSİ

10.30 - 12.30

SEÇKİN BİLDİRİLER EŞLİĞİNDE PANEL KOLON VE REKTUM KANSERLERİ

Yönetici : Ethem Geçim (Ankara Üniversitesi T.F.)

Oturumun Öğrenim Hedefleri:

- Kolon ve rektum kanserleri için uygulanan farklı cerrahi yaklaşımları ve teknikleri gözden geçirmek
- Yeni tanı ve tedavi yöntemlerinin uygulamaları hakkında bilgi sahibi olmak

S55 REKTUM KANSERİNDE ENDOREKTAL ULTRASONOGRAFİ İLE YAPILAN EVRELEMENİN, PATOLOJİK EVRELEME İLE KARŞILAŞTIRILMASI

O. Okul, İ. Sücüllü, E. Yücel, Y. Özdemir, A. Filiz, M. Akın
Etimesgut Asker Hastanesi, GATA Haydarpaşa Eğitim Hastanesi

S56 REKTUM KANSERİNDE LATERAL SINIR POZİTİFLİĞİNİ ETKİLEYEN PARAMETRELER

E. Kunduz, B. İlhan, C. Aydoğan, E. Balık, O. Asoğlu, S. Yamaner, T. Bulut, Y. Büyükcuncu, A. Akyüz, D. Buğra
İstanbul Üniversitesi, İstanbul Tıp Fakültesi

S57 KOLEREKTAL KANSERLİ HASTALARDA PREOPERATİF KOLONOSKOPI İLE SAPTANAN SENKRON POLİP VE/VEYA KANSERLERİN AMELİYAT PLANIMIZA ETKİLERİ:

F. Celayir, A. Deniz, H. Köksal, S. Yıldırım, K. Bulut, A. Baykan
Şişli Etfal Eğitim ve Araştırma Hastanesi, Acıbadem International Hospital

S58 AŞAĞI ANTERİOR REZEKSİYON VE TOTAL MEZOREKTAL EKZİZYON AMELİYATI SONRASI ERKEN DÖNEM ÜRİNER VE SEKSÜEL DİSFONKSİYON ORANI

E. Duran, N. Ersöz, S. Demirbaş, S. Çetiner, T. Tufan
Gülhane Askeri Tıp Akademisi

S59 NÜKS KOLEREKTAL KANSERLERDE TAM REZEKSİYON (R0): AMELİYAT SONRASI SONUÇLARA VE SAĞKALIMA YÖNELİK RETROSPEKTİF, KIYASLAMALI BİR ANALİZ

C. Gezen, M. Kement, S. Vural, N. Okkabaz, B. Öven Ustaalioğlu, Y. Altuntaş, N. Aksakal, M. Öncel
Kartal Dr. Lütfi Kırdar Eğitim ve Araştırma Hastanesi, Gümüşhane Üniversitesi

S60 ORTA VE DİSTAL YERLEŞİMLİ REKTUM KANSERLERİNİN TEDAVİSİNDE LAPAROSKOPİK YÖNTEM SFİNKTER KORUYUCU CERRAHİ YAPILABİLİRLİĞİNİ ARTTIRIYOR MU?

E. Kunduz, B. İlhan, Y. İçcan, H. Karanlık, E. Balık, O. Asoğlu, S. Yamaner, T. Bulut, A. Akyüz, D. Buğra
İstanbul Üniversitesi, İstanbul Tıp Fakültesi



UYDU SEMPOZYUMU

12.30 - 14.00



**ABBOTT İLAÇ
ÜST GASTROİNTESTİNAL OPERASYONLAR SONRA PEY (PANKREATİK ENZİM YETMEZLİĞİ) TEŞHİS VE TEDAVİSİ**

Konuşmacı : Enrique Dominguez Munoz (Santiago de Compostela Üniversitesi Hastanesi)
Moderatör : Ahmet Çoker (Ege Üniversitesi T.F.)

GASTROİNTESTİNAL SİSTEM CERRAHİSİ

14.00 - 16.00

**OLGU SUNUMLARI EŞLİĞİNDE PANEL
KOLON VE REKTUM KANSERLERİNE MULTİDİSİPLİNER YAKLAŞIM**

Yönetici : Dursun Buğra (İstanbul Üniversitesi İstanbul T.F.)
Panelistler : Mine Güllüoğlu (İstanbul Üniversitesi İstanbul T.F.)
Aytuğ Üner (Gazi Üniversitesi T.F.)
Diclehan Ünsal Kılıç (Gazi Üniversitesi T.F.)
Seyfettin İlhan (GATA, Ankara)
Mehmet Füzün (Dokuz Eylül Üniversitesi T.F.)
Kaan Karayalçın (Ankara Üniversitesi T.F.)

- Distal rektum kanseri (cT2N0) (10 dk)
- Distal rektum kanseri (cT3N+) (10 dk)
- FAP + Distal rektum kanseri (cT2-3?) (10 dk)
- Ülseratif kolit + Rektum kanseri (cT3N0) (10 dk)
- Kemoterapi almış, ameliyat edilebilir karaciğer metastazlı rektum tümörü (cT3N0) (10 dk)
- Tıkaçıcı sol kolon kanseri (T3) (10 dk)
- Nüks rektum kanseri (10 dk)
- İzole paraaortik nüks (10 dk)
- Karsinomatosis peritonei + Rektum kanseri (10 dk)
- Anal kanal kanseri (10 dk)
- Nüks kolon kanseri (10 dk)
- Kolon kanseri (T4) (10 dk)

Oturumun Öğrenim Hedefleri:

- Orta ve distal yerleşimli rektum kanserlerinde evrelendirmenin önemini bilmek, hangi olguya nasıl bir tedavi protokolü ve cerrahi teknik seçilmesi gerektiğine karar vermek, patoloji piyesinin önemini bilmek
- FAP, ülseratif kolitle birlikte karşılaşılan rektum kanserli olgularda uygulanacak tedavi protokollerinin fonksiyonel ve onkolojik sonuçlarını bilmek
- Metastazlı olgularda tedavi seçeneklerini bilmek
- Nüks olgularına yaklaşımı öğrenmek
- Anal kanal kanserlerinde tedavi algoritmasını öğrenmek

ARA

16.00 - 16.30

TRAVMA VE ACİL CERRAHİ

16.30 - 17.10



**KONFERANS
SOL TORAKOABDOMİNAL PENETRAN YARALANMALAR**

Oturum Başkanı : Abdullah Sağlam (Haydarpaşa Numune E.A.H.)
Konuşmacı : Bryan Alan Cotton (Teksas Üniversitesi, Amerika Birleşik Devletleri)

Oturumun İçeriği: Bu oturumda konuşmacı, sol torakoabdominal bölgeye penetran yaralanmalı olguların resüsitasyonu, tanısı, laparoskopik ve açık cerrahi teknikleri hakkında ayrıntılı bilgi verecektir.

**TRAVMA VE ACİL CERRAHİ****17.10 - 18.30****SEMPOZYUM****KARIN İÇİ SOLİD ORGAN YARALANMALARI**

Oturum Başkanı : Sadettin Çetiner (GATA, Ankara)
Konuşmacılar :

- Ciddi karaciğer yaralanmaları – Cerrahi dışı yaklaşım (20 dk)
Gökhan Yağcı (GATA, Ankara)
- Travmatik pankreas ve duodenum yaralanmaları (20 dk)
Hakan Yanar (İstanbul Üniversitesi İstanbul T.F.)
- Dalak yaralanmaları – Dalak koruyucu yaklaşım (20 dk)
Yusuf Yağmur (Dicle Üniversitesi T.F.)
- Böbrek yaralanmaları (20 dk)
Gürkan Öztürk (Atatürk Üniversitesi T.F.)

Oturumun Öğrenim Hedefleri:

- Delici kesici alet veya ateşli silah yaralanmasına bağlı ciddi karaciğer yaralanmalarında cerrahi dışı izlem esaslarını öğrenmek
- Ciddi karaciğer yaralanmalarında arteriyel kanama kontrolünün rolünü bilmek
- Pankreas ve duodenum yaralanmalarında güncel gelişmeleri öğrenmek
- Dalak yaralanmalarında cerrahi dışı izlem ve koruyucu dalak cerrahisinin esaslarını öğrenmek
- Dalak yaralanmalarında laparoskopinin tanı ve tedavideki yerini öğrenmek
- Böbrek koruyucu tedavi yaklaşımlarının bilinmesi

Salon C**ENDOKRİN CERRAHİ****08.00 - 08.30****KONFERANS****BİR HÜCRENİN HİKAYESİ: HÜRTHLE**

Oturum Başkanı : Turgut Tufan (GATA, Ankara)
Konuşmacı : Serpil Dizbay Sak (Ankara Üniversitesi T.F.)

Oturumun İçeriği: Bu oturumda konuşmacı, Hürthle hücrelerini histopatolojik olarak tanımlayacak ve çeşitli tiroid hastalıklarında görülmesinin (Hürthle hücreli lezyonlar ve neoplazmlar dahil olmak üzere) klinik anlamını açıklayacaktır.


ENDOKRİN CERRAHİ**08.30 - 10.00****SEMPOZYUM****TİROİD HASTALIKLARINDA TANI**

Oturum Başkanı : Ömer Harmancıoğlu (Dokuz Eylül Üniversitesi T.F.)
Konuşmacılar :

- Tiroid otoantikorları (10 dk)
Tomris Erbaş (Hacettepe Üniversitesi T.F.)
- Tümör belirteçleri (Kalsitonin ve tiroglobulin) (10 dk)
Zafer Utkan (Kocaeli Üniversitesi T.F.)
- Görüntüleme (15 dk)
Erkin Arıbal (Marmara Üniversitesi T.F.)
- İnce iğne aspirasyon biyopsisi ve frozen inceleme (15 dk)
Yersu Kapran (İstanbul Üniversitesi İstanbul T.F.)
- TSH supresyonu (10 dk)
Ünal Sabancı (Namık Kemal Üniversitesi T.F.)
- Tartışma (30 dk)

Oturumun Öğrenim Hedefleri:

- Fonksiyonel tiroid hastalıklarının tanısında kullanılan otoantikorların neler olduğunu ve bunların ayırıcı tanıdaki rollerini öğrenmek
- Tiroid kanserlerinde kullanılan tümör belirteçlerinin neler olduğunu ve nodüler guatrda bu belirteçlerin ayırıcı tanı açısından rollerini bilmek
- Tiroid hastalıklarında kullanılan görüntüleme yöntemlerini ve kullanım alanları ile indikasyonlarını öğrenmek
- Nodüler guatrda tanı amaçlı kullanılan ince iğne aspirasyon biyopsisinin indikasyonlarını ve sonuçlarının nasıl yorumlandığını öğrenmek
- Tiroid cerrahisinde intraoperatif frozen incelemenin tanıdaki yerini ve uygulama kısıtlılıklarını bilmek
- Nodüler guatrda levotiroksin kullanımının (TSH supresyonu) ayırıcı tanıdaki değerini ve yerini öğrenmek



ARA

10.00 - 10.30

ENDOKRİN CERRAHİ

10.30 - 12.30

**SEÇKİN BİLDİRİLER EŞLİĞİNDE PANEL
ENDOKRİN CERRAHİ**

Yönetici : A. Özdemir Aktan (Marmara Üniversitesi T.F.)

Oturumun Öğrenim Hedefleri:

- Endokrin cerrahinin indikasyonlarını ve teknik uygulamalarını irdelemek
- Yeni tanı ve tedavi yöntemleri hakkında bilgi sahibi olmak

S61 AMELİYAT ÖNCESİ DÖNEMDE SAPTANAN PAPİLLER MİKROKARSİNOM YAPILACAK GİRİŞİMİN GENİŞLİĞİNİ ETKİLEMELİ Mİ?

F. Tunca, Y. Giles-Şenyürek, T. Terzioğlu, S. Tezelman
İstanbul Üniversitesi, İstanbul Tıp Fakültesi

**S62 PRİMER SANTRAL LENF DİSEKSİYONU UYGULANMAMIŞ PAPİLLER TİROİD KANSERİ HASTALARINDA UZUN DÖNEM SONUÇLAR:
RUTİN DİSEKSİYON GEREKLİ Mİ?**

F. Tunca, Y. Giles-Şenyürek, Y. Erbil, H. Boztepe, N. Çolak, F. Alagöl, S. Özarmen, T. Terzioğlu, S. Tezelman
İstanbul Üniversitesi, İstanbul Tıp Fakültesi

S63 TAMAMLAYICI TİROİDEKTOMİ VE TOTAL TİROİDEKTOMİ YAPILAN HASTALARIN KOMPLİKASYONLARININ KARŞILAŞTIRILMASI

M. A. Gülçelik, B. Kuru, H. Dinçer, M. Çamlıbel, H. Alagöl
Ankara Onkoloji Hastanesi, Ondokuz Mayıs Üniversitesi Tıp Fakültesi

S64 NODÜLER GUATR İÇİN TEK TARAFLI TİROİDEKTOMİ RASYONEL BİR GİRİŞİM MİDİR? TCGG-TINOTA ÇALIŞMASI

S. Erel, Y. Tanrikulu, W. Ataallah, L. S. Şen, E. Lapsekili, S. Görgülü, T. Şimşek, N. Z. Cantürk, Z. Utkan,
Z. Ergül, H. Kulaçoğlu, Y. Erbil, M. A. Koçdor, U. Deveci, A. Kebudi, M. Yılmaz, S. Özbaş, Ö. Harmancıoğlu,
S. Özarmağan, M. A. Akkuş, B. M. Güllüoğlu
Ankara Eğitim ve Araştırma Hastanesi, Marmara Üniversitesi Tıp Fakültesi, Gülhane Askeri Tıp Akademisi, Kocaeli Üniversitesi Tıp Fakültesi,
Ankara Dışkapı Yıldırım Beyazıt Eğitim ve Araştırma Hastanesi, İstanbul Üniversitesi, İstanbul Tıp Fakültesi, Dokuz Eylül Üniversitesi Tıp Fakültesi,
Maltepe Üniversitesi Tıp Fakültesi, Adnan Menderes Üniversitesi Tıp Fakültesi

**S65 TÜRKİYE'DE ÜNİVERSİTE HASTANELERİNDE PRİMER HİPERPARATİROİDİZM NEDENİ İLE OPERE EDİLEN HASTALARIN ANALİZİ –
ÇOK MERKEZLİ ÇALIŞMA**

N. Korun, N. Z. Cantürk, T. Kırdak, M. N. Akçay, E. Aygen, Y. Bükey, O. Demircan, Y. Erbil, B. M. Güllüoğlu,
G. İçöz, E. İhtiyar, A. Koyuncu, O. Kurukahvecioğlu, Ö. Makay, G. Maralcan, K. Öcal, S. Özbaş,
A. Özden, İ. Sayek, E. Sözüer, F. Taneri, S. Teksöz, Y. Yağmur
Uludağ Üniversitesi Tıp Fakültesi, Kocaeli Üniversitesi Tıp Fakültesi, Atatürk Üniversitesi Tıp Fakültesi,
Fırat Üniversitesi Tıp Fakültesi, İstanbul Üniversitesi Cerrahpaşa Tıp Fakültesi, Çukurova Üniversitesi Tıp Fakültesi, İstanbul Üniversitesi İstanbul
Tıp Fakültesi, Marmara Üniversitesi Tıp Fakültesi, Ege Üniversitesi Tıp Fakültesi, Eskişehir Osmangazi Üniversitesi Tıp Fakültesi, Cumhuriyet
Üniversitesi Tıp Fakültesi, Gazi Üniversitesi Tıp Fakültesi, Gaziantep Üniversitesi Tıp Fakültesi, Mersin Üniversitesi Tıp Fakültesi, Adnan Menderes
Üniversitesi Tıp Fakültesi, Pamukkale Üniversitesi Tıp Fakültesi, Hacettepe Üniversitesi Tıp Fakültesi, Erciyes Üniversitesi Tıp Fakültesi, Dicle
Üniversitesi Tıp Fakültesi

ARA

12.30 - 14.00


KARACİĞER, SAFRA YOLLARI VE PANKREAS CERRAHİSİ

14.00 - 14.40

**KONFERANS
KARIN İÇİ VE KARACİĞERİN HİDATİK HASTALIĞI**

Oturum Başkanı : Zeki Yılmaz (Erciyes Üniversitesi T.F.)
Konuşmacı : Sadık Kılıçturgay (Uludağ Üniversitesi T.F.)

Oturumun İçeriği: Bu oturumda konuşmacı, karınıci ve karaciğerin hidatik hastalığının tanınal yöntemlerini, hastalığın evresinin cerrahi ve cerrahi dışı tedavi seçimine üzerine etkilerini tanımlayacaktır. Ayrıca serolojik yöntemlerin izlemdeki rolü ve ilaçla sağaltım indikasyonları, perioperatif kullanım ve süreleri hakkında bilgi verecektir.

**KARACİĞER, SAFRA YOLLARI VE PANKREAS CERRAHİSİ****14.40 - 16.00**

FORUM

AMELİYAT SIRASINDA VE ERKEN AMELİYAT SONRASI DÖNEMDE FARK EDİLEN SAFRA YOLU YARALANMALARI İLE YARALANMAYI TAKLİT EDEN DURUMLAR

Oturum Başkanı	: Ali Emre	(İstanbul Üniversitesi İstanbul T.F.)
Panelistler	: İlgin Özden	(İstanbul Üniversitesi İstanbul T.F.)
	Erhan Hamaloğlu	(Hacettepe Üniversitesi T.F.)
	Yaman Tekant	(İstanbul Üniversitesi İstanbul T.F.)
	Musa Akoğlu	(Türkiye Yüksek İhtisas E.A.H.)
	Okan Akhan	(Hacettepe Üniversitesi T.F.)

Oturumun Öğrenim Hedefleri:

- Safra yolu yaralanmalarında insidans ve sınıflamayı bilmek
- Kolesistektomi indikasyonlarının uygunluğunu tartışabilmek
- Safra yolu rekonstrüksiyon tiplerini ve cerrahi başarı kriterlerini öğrenmek

ARA**16.00 - 16.30****FITİK CERRAHİSİ****16.30 - 17.10**

KONFERANS

KASIK FITIKLARININ TEDAVİSİNDE OLGUYA GÖRE TEKNİK SEÇENEKLER

Oturum Başkanı	: Rifat Yalın	(TCD Üyesi)
Konuşmacı	: Zafer Malazgirt	(Ondokuz Mayıs Üniversitesi T.F.)

Oturumun İçeriği: Bu oturumda konuşmacı, kasık fitiği onarımında olguya göre teknik seçiminin nasıl yapılacağı, açık fitik onarımı yöntemlerinden hangisinin olguya daha uygun olacağı konusunda bilgi verecek, olgunun özelliğine göre tanımlanmış teknikte yapılabilecek değişiklikleri görsellerle sunacaktır.

FITİK CERRAHİSİ**17.10 - 18.30**

SEMPOZYUM

KESİ FITIKLARI

Oturum Başkanı	: Metin Ertem	(İstanbul Üniversitesi Cerrahpaşa T.F.)
Konuşmacılar	:	
	• Laparoskopik onarım	(20 dk)
	Melih Paksoy	(İstanbul Üniversitesi Cerrahpaşa T.F.)
	• Komponent ayırma tekniği	(15 dk)
	Nuri Gönüllü	(Kocaeli Üniversitesi T.F.)
	• Eş zamanlı abdominoplasti	(15 dk)
	Hakan Kulaçoğlu	(Dışkapı Yıldırım Beyazıt E.A.H.)
	• Subksifoid herni	(10 dk)
	Adnan Çalık	(Karadeniz Teknik Üniversitesi T.F.)
	Tartışma	(20 dk)

Oturumun Öğrenim Hedefleri:

- Kesi fitiklerinin laparoskopik onarımının yeri ve etkinliğini bilmek
- Komponent ayırma tekniğinin kesi fitiklerinde kullanım indikasyonlarını ve yararlarını öğrenmek
- Karın duvarı görünümünün ileri derece bozulduğu olgularda, onarım ile eş zamanlı olarak abdominoplasti ve *liposuction* gibi estetik işlemlerin indikasyonlarını ve tekniğini öğrenmek
- Özellikle koroner by-pass cerrahisi sonrasında sıklıkla karşılaşılan subksifoid hernilerin onarım tekniklerini öğrenmek

TÜRK CERRAHİ DERNEĞİ ASİSTAN FORUMU**18.30 - 20.30**



KARACİĞER, SAFRA YOLLARI VE PANKREAS CERRAHİSİ

08.00 - 08.40

SEMPOZYUM
SELİM KARACİĞER KİTLELERİNE YAKLAŞIM

Oturum Başkanı : Hasan Taşcı (İstanbul Üniversitesi Cerrahpaşa T.F.)
Konuşmacılar :

- Selim karaciğer hastalıkları patolojisi (15 dk)
Gülen Akyol (Gazi Üniversitesi T.F.)
- Selim karaciğer hastalıklarında cerrahi (15 dk)
Haluk Demiryürek (Çukurova Üniversitesi T.F.)
- Tartışma (10 dk)

Oturumun Öğrenme Hedefleri:

- Selim karaciğer kitlelerinin patolojik tanısında yeni gelişmeleri öğrenmek
- Selim karaciğer kitlelerinde tanı ve tedavi yaklaşımlarını bilmek; bu doğrultuda rezeksiyon ve takip endikasyonlarını netleştirmek, gözlem metodları ve sürelerini ortaya koymak

KARACİĞER, SAFRA YOLLARI VE PANKREAS CERRAHİSİ

08.40 - 10.00

SEMPOZYUM
TIKANMA SARILIĞI: MEDİKAL, ENDOSKOPIK VE CERRAHİ GİRİŞİMLER

Oturum Başkanı : Aydın Alper (İstanbul Üniversitesi İstanbul T.F.)
Konuşmacılar :


- Tıkanma sarılığında fizyopatoloji (20 dk)
Adam Uslu (İzmir E.A.H.)
- Tıkanma sarılığında ameliyat öncesi safra drenajı (20 dk)
Ömer Özütemiz (Ege Üniversitesi T.F.)
- Tıkanma sarılığında cerrahi tedavi (20 dk)
İbrahim Astarcioglu (Dokuz Eylül Üniversitesi T.F.)
- Tartışma (20 dk)

Oturumun Öğrenim Hedefleri:

- Tıkanma sarılığında fizyopatolojik değişiklikleri ve deneysel çalışma sonuçlarının klinik tedaviye dönüşümünü öğrenmek
- Tıkanma sarılığında perioperatif medikal tedavinin standardizasyonunu bilmek
- Tıkanma sarılığının tanı ve tedavisinde, gastroenterolojik ve radyolojik girişimsel teknikleri bilmek ve ameliyat öncesi biliyer drenajın hangi olguya, ne tip bir drenaj işleminin, ne kadar süreyle uygulanacağını öğrenmek
- Tıkanma sarılığındaki küratif ve palyatif cerrahi girişimleri bilmek

ARA

10.00 - 10.30

**KARACİĞER, SAFRA YOLLARI VE PANKREAS CERRAHİSİ****10.30 - 12.30**

SEÇKİN BİLDİRİLER EŞLİĞİNDE PANEL

KARACİĞER, SAFRA YOLLARI VE PANKREAS (KSYP) HASTALIKLARI VE TEDAVİSİ**Yönetici** : Mustafa Şare (Gazi Üniversitesi T.F.)

Oturumun Öğrenim Hedefleri:

- KSYP hastalıklarının tanı ve cerrahi tedavisinde yer alan yöntemler ve bunların klinik sonuçlarını bilmek
- KSYP hastalıkları ve tedavileri ile ilgili seçkin klinik çalışmaların sonuçlarını tartışabilmek

S66 ICG KLERENS TESTİ, TEDAVİ SEÇİMİNDE ARADA KALINAN HEPATOSELÜLER KANSER VE KARACİĞERE METASTATİK KOLOREKTAL KANSER OLGULARINDA TEDAVİ SEÇİMİNİ ETKİLER Mİ?E. Polat, E. Aksoy, E. Bostancı, M. Ercan, M. Ulaş, İ. Özer, T. Dalgıç, Y. Özogul
Türkiye Yüksek İhtisas Hastanesi**S67 PERİAMPULLER TÜMÖR CERRAHİSİNDE ÇOĞUL ORGAN REZEKSİYONU**T. Ünek, Ç. Arslan, B. Aydoğan, G. Atasoy, S. Aksoy, Z. Derici, A. Sevinç, H. Astarcioglu, S. Karademir, İ. Astarcioglu
Dokuz Eylül Üniversitesi Tıp Fakültesi**S68 LOKAL İLERİ EVRE PANKREAS BAŞI ADENOKANSERİ TANISI İLE ONKOLOJİK TEDAVİ GÖRMÜŞ HASTALARDA TÜMÖR REGRESYONU SONRASI CERRAHİNİN DEĞERLENDİRİLMESİ.**K. Serin, B. Kılıç, İ. Özden, O. Bilge, A. Alper, M. Güllüoğlu, Y. Kapran, K. Güven, A. Emre
İstanbul Üniversitesi, İstanbul Tıp Fakültesi**S69 PANKREATİK NÖROENDOKRİN TÜMÖRLERİN PROGNOZLARININ, TANIMLANMIŞ PROGNOZTİK FAKTÖRLER, CD10, SİTOKERATİN 19 VE EVRELEME SİSTEMLERİ İLE KARŞILAŞTIRILMASI**A. Uğuz, B. Gürcü, Ş. Öztürk, F. Yılmaz, E. Göker, A. Çoker
Ege Üniversitesi Tıp Fakültesi**S70 PRİMER VE METASTATİK KARACİĞER MALİGNİTELERİ NEDENİYLE GERÇEKLEŞTİRİLEN KARACİĞER REZEKSİYONLARI: SEKİZ YILLIK DENEYİMİN RETROSPEKTİF ANALİZİ**M. Can, G. Yağcı, İ. İsmailov, İ. Özerhan, N. Ersöz, Y. Karslıoğlu, O. Kozak, S. Çetiner, T. Tufan
Gülhane Askeri Tıp Akademisi**S71 HEPATOSELLÜLER KANSERDE KARACİĞER NAKLİ: DOKUZ EYLÜL ÜNİVERSİTESİ SONUÇLARI**T. Ünek, Ç. Arslan, G. Atasoy, Z. Derici, A. Sevinç, H. Astarcioglu, M. Akan, S. Özkardeşler, S. Karademir, İ. Astarcioglu
Dokuz Eylül Üniversitesi Tıp Fakültesi**S72 KARACİĞER KİST HİDATİKLERİNDE KİSTOBİLİYER FİSTÜL TANISINDA ETKİLİ FAKTÖRLER**A. Polat Düzgün, B. Saylam, M. Özer, Ö. Kutlu Küçük, B. Şimşek, F. Coşkun
Ankara Numune Eğitim ve Araştırma Hastanesi**ARA****12.30 - 14.00****ENDOKRİN CERRAHİ****14.00 - 15.00**

OLGU SUNUMLARI EŞLİĞİNDE PANEL

SELİM TİROİD HASTALIKLARI VE CERRAHİ TEDAVİSİ - I

Yönetici : Ercüment Tarcan (İzmir Atatürk E.A.H.)
Panelistler : Ferit Taneri (Gazi Üniversitesi T.F.)
 Erkin Arıbal (Marmara Üniversitesi T.F.)
 Gökhan İçöz (Ege Üniversitesi T.F.)
 Serpil Dizbay Sak (Ankara Üniversitesi T.F.)

• Olgu 1: 55 yaşında kadın hasta; iki taraflı ötiroidik nodül (28 mm / karşı lobda 8 mm)
 Olgu sunumu (5 dk)
 Tartışma (15 dk)

• Olgu 2: 34 yaşında erkek hasta; tek taraflı ötiroidik 32 mm çapında nodül
 Olgu sunumu (5 dk)
 Tartışma (15 dk)

• Olgu 3: 48 yaşında kadın hasta; iki taraflı çok nodül, bir tanesinde İİAB: Foliküler neoplazi
 Olgu sunumu (5 dk)
 Tartışma (15 dk)

Oturumun Öğrenim Hedefleri:

- Tiroide nodüle yaklaşım algoritmasını öğrenmek
- Nodüler guatrın değerlendirilmesinde ultrasonografinin rolünü ve patolojik ultrasonografik bulgularını bilmek
- Nodüler guatrda sintigrafik incelemelerin kullanım yerini ve zamanlamasını bilmek
- Cerrahi tedavi yapılmayan nodüllerde izlem kriterlerini, yöntemlerini ve zamanlamasını bilmek
- Nodüler guatrda ince iğne aspirasyon biyopsisinin yerini ve çıkan olası sonuçlarının ne anlama geldiğini bilmek
- Foliküler / Hürtle hücreli neoplazinin tanı kriterlerini ve bu tanıyı alan hastaya nasıl yaklaşılması gerektiğini bilmek
- Nodüler guatrda cerrahi tedavi endikasyonlarını bilmek
- Nodüler guatrda cerrahi tedavi seçeneklerini, seçeneklerin uygulanma kriterlerini ve tedavi sonrası izlemi bilmek



ENDOKRİN CERRAHİ

15.00 - 16.00

OLGU SUNUMLARI EŞLİĞİNDE PANEL SELİM TİROİD HASTALIKLARI VE CERRAHİ TEDAVİSİ - II

Yönetici	: Adnan İşgör	(Haliç Üniversitesi Sağlık Bilimleri Enstitüsü)
Panelistler	: Müfide Akçay	(Atatürk Üniversitesi T.F.)
	: Cumhur Arıcı	(Akdeniz Üniversitesi T.F.)
	: Yusuf Bükey	(İstanbul Üniversitesi Cerrahpaşa T.F.)
	: Özlem Küçük	(Ankara Üniversitesi T.F.)

- Olgu 1: 35 yaşında kadın hasta; oftalmopatisi olan Graves hastası
Olgu sunumu (5 dk)
Tartışma (15 dk)
- Olgu 2: 42 yaşında erkek hasta; tek taraflı sıcak nodül ancak subklinik hipertiroidik
Olgu sunumu (5 dk)
Tartışma (15 dk)
- Olgu 3: 39 yaşında kadın hasta; tiroidektomi sonrası hipokalsemi
Olgu sunumu (5 dk)
Tartışma (15 dk)

Oturumun Öğrenim Hedefleri:

- Tirotoksikozis nedenlerini öğrenmek
- Graves hastalığında mutlak ve göreceli cerrahi tedavi indikasyonlarını bilmek
- Nodüler toksik guatrda mutlak ve göreceli cerrahi tedavi indikasyonlarını bilmek
- Subklinik hipertiroidide tedavi indikasyonlarını bilmek
- Hipertiroidi hastalarında ameliyat öncesi hazırlık çalışmalarını bilmek
- Graves ve toksik nodüler guatr hastalıklarında cerrahi tedavi seçeneklerini öğrenmek
- Tiroidektomi sonrası gelişebilecek komplikasyonları ve bunların nasıl önlenebileceğini bilmek
- Tiroidektomi sonrası gelişen hipoparatiroidizm tedavisinin nasıl yapıldığını ve izlemi öğrenmek

ARA

16.00 - 16.30

ENDOKRİN CERRAHİ

16.30 - 17.30

SEMPOZYUM ADRENAL HASTALIKLARI

Oturum Başkanı	: Selçuk Mercan	(İstanbul Üniversitesi İstanbul T.F.)
Konuşmacılar	:	

- Adrenal insidentalomada kime, ne zaman cerrahi? (15 dk)
Sevim Güllü (Ankara Üniversitesi T.F.)
- Subklinik hiperadrenokortisizm (Cushing); Cerrahi veya takip? (15 dk)
Yeşim Erbil (İstanbul Üniversitesi İstanbul T.F.)
- Adrenal hastalıklarında subtotal adrenalectominin yeri (15 dk)
Serdar Özbaş (Adnan Menderes Üniversitesi T.F.)
- Tartışma (15 dk)

Oturumun Öğrenim Hedefleri:

- Adrenalde görüntüleme ile tesadüfen saptanan kitleler için yapılması gereken tarama testlerini bilmek, her bir testin sonucunun ne anlama geldiğini öğrenmek
- Adrenalde saptanan fonksiyonel olmayan insidentalomalar için adrenalectomi indikasyonlarını öğrenmek
- Adrenalde saptanan fonksiyonel olmayan insidentalomaların gerektiğinde takibi için gerekli prensipleri bilmek
- Subklinik hiperadrenokortisizmi tarif edebilmek ve tanı kriterlerini bilmek
- Subklinik hiperadrenokortisizmde cerrahi tedavi indikasyonlarını öğrenmek
- Subtotal adrenalectominin tarifini yapabilmek ve hangi durumlarda gerektiğini bilmek
- Feokromositomanın komponent olarak yer aldığı ailesel endokrin sendromları bilmek ve bu hastalıklara yaklaşım prensiplerini öğrenmek

TÜRK CERRAHİ DERNEĞİ GENEL CERRAHİ İNSAN GÜCÜ RAPORU

17.30 - 18.30



Salon E

HEMŞİRELİK OTURUMU

08.00 - 09.00

SERBEST BİLDİRİ OTURUMU

Oturum Başkanları : Fatma Vural (Dokuz Eylül Üniversitesi H.Y.O.)
Aysel Gürkan (Marmara Üniversitesi S.B.F.)

HS23 SAĞLIK PERSONELİNİN AÇ KALMA İLE İLGİLİ YENİ BİLGİLERİ UYGULAMA DURUMLARININ BELİRLENMESİ

M. Karadağ, Ö. Pekin, Ş. Kocabay
Gaziosmanpaşa Üniversitesi Tokat Sağlık Yüksekokulu

HS24 AMELİYAT ÖNCESİ GERÇEK AÇLIK SÜRESİ VE HASTANIN İYİLİK HALİNE ETKİSİ

A. Gürkan, A. Yağcıoğlu
M. Ü. Sağlık Bilimleri Fakültesi Hemşirelik Bölümü

HS25 KORONER ANJİYOGRAFI HASTALARININ İŞLEM ÖNCESİ BİLGİLERİ VE DURUMSAL ANKSİYETE DÜZEYLERİ

M. Yılmaz, Y. Sayın, H. Tel
C. Ü. Sağlık Bilimleri Fakültesi Hemşirelik Bölümü

HS26 HASTALAR AMELİYAT ÖNCESİ BEKLEME ZAMANLARINDA NE YAPMAYI TERCİH EDERLER?

Ş. Kula Şahin, M. Akgün.
Marmara Üniversitesi Sağlık Bilimleri Fakültesi Hemşirelik Bölümü

HS27 CERRAHİ HASTALARINDA AMELİYAT ÖNCESİ DURUMLULUK ANKSİYETESİ

Y. Sayın, M. Yılmaz, H. Gürlü
C. Ü. Sağlık Bilimleri Fakültesi Hemşirelik Bölümü

HS28 HASTALARIN AMELİYAT ÖNCESİ CİLT TEMİZLİĞİNİN İNCELENMESİ

E. Dolgun, Y. Candan Dönmez, M. Yavuz
Ege Üniversitesi Ödemiş Sağlık Yüksekokulu

HS29 DERİN VEN TROMBOZUNU ÖNLEMEDE HEMŞİRE NELER YAPABİLİR?

G. Acun, Ö. Bilik
Dokuz Eylül Üniversitesi Hemşirelik Yüksekokulu

HS30 AYDINLATILMIŞ ONAMIN HASTALAR ÜZERİNDEKİ NEGATİF ETKİLERİ

F. Kaçar, F. İpekçi, G. Mete, Ş. Yiğen, G. Göl, Ş. Güleçer
İzmir Tepecik Eğitim ve Araştırma Hastanesi

HS31 GENEL CERRAHİ KLİNİĞİNDE AMELİYAT OLAN HASTALARIN TABURCULUK SONRASI ÖĞRENİM GEREKSİNİMLERİ

Ö. Uzun, M. Ucuzal, G. İnan
İnönü Üniversitesi Sağlık Yüksekokulu

HEMŞİRELİK OTURUMU

09.00 - 10.00

KONFERANS

CERRAHİ HEMŞİRELİĞİNDE KANIT TEMELLİ UYGULAMALAR

Oturum Başkanı : Sevgi Hatipoğlu (GATA, Ankara)
Konuşmacı : Eren Berber (Cleveland Klinik, Amerika Birleşik Devletleri)

Oturumun Öğrenim Hedefleri:

- Cerrahi hemşireliğinde kanıt dayalı bakım, Türkiye ve Dünya modelleri hakkında bilgi sahibi olmak

ARA

10.00 - 10.30

HEMŞİRELİK OTURUMU

10.30 - 12.30

PANEL


CERRAHİDE TEKNOLOJİNİN GÜVENLİ KULLANIMI

Yönetici : Deniz Şelimen (Marmara Üniversitesi S.B.F.)
Panelistler :

- Sağlık bakımında yeni teknolojik gelişmeler (30 dk)
Deniz Şelimen (Marmara Üniversitesi S.B.F.)
- Robotik Cerrahi (30 dk)
Cavit Avcı (İstanbul Üniversitesi İstanbul T.F.)
- Teknolojinin hemşirelik uygulamalarına yansması (30 dk)
Meftun Akgün (Marmara Üniversitesi S.B.F.)
- Tartışma (30 dk)

Oturumun Öğrenim Hedefleri:

- Cerrahide teknolojinin hasta bakımındaki yeri ve önemi hakkında bilgi sahibi olmak



ARA

12.30 - 14.00

HEMŞİRELİK OTURUMU

14.00 - 16.00

PANEL
HASTANE İNFEKSİYONLARINI NEDEN ÖNLEYEMİYORUZ?
ENGELLER VE ÇÖZÜM ÖNERİLERİ

Yöneticiler : Güler Aksoy (İ.Ü. Florence Nightingale H.Y.O.)
Nalan Özhan Elbaş (Başkent Üniversitesi S.B.F.)

- Panelistler** :
- Hastane enfeksiyonlarında güncel durum (30 dk)
Gülcan Çulha (Marmara Üniversitesi T.F.)
 - Hastane enfeksiyonlarında kurumsal ve bireysel engeller (30 dk)
Hanife Karabacak (İstanbul Paşabahçe D.H.)
 - Engelleri Aşmada Çözüm Önerileri (30 dk)
Cem Terzi (Dokuz Eylül Üniversitesi T.F.)
 - Tartışma (30 dk)

Oturumun Öğrenim Hedefleri:
- Hastane ve enfeksiyonları ve cerrahi alan enfeksiyonlarının nedenleri, önlemleri ve çözümleri hakkında bilgi sahibi olmak

ARA

16.00 - 16.30

HEMŞİRELİK OTURUMU

16.30 - 17.10

KONFERANS
ANESTEZİ SONRASI BAKIM ÜNİTESİNDE HASTAYA YAKLAŞIM

Oturum Başkanı : Nevin Kanan (İ.Ü. Florence Nightingale H.Y.O.)
Konuşmacı : Sennur Kula (Marmara Üniversitesi S.B.F.)

Oturumun İçeriği: Anestezi sonrası bakımda ortaya çıkacak komplikasyonlar ve bakım önlemleri konusu anlatılacaktır.

HEMŞİRELİK OTURUMU


17.10 - 18.30

PANEL
CERRAHİ OLGULARDA HASTANE İÇİ VE HASTANELER ARASI NAKİL İLKELERİ

Yönetici : Nadiye Özer (Atatürk Üniversitesi S.B.F.)
Panelistler :

- Cerrahi Olgularda Hastane İçi Nakil (30 dk)
Nadiye Özer (Atatürk Üniversitesi S.B.F.)
- Cerrahi Olgularda Hastaneler Arası Nakil (30 dk)
Yeşim Dikmen Aydın (Marmara Üniversitesi S.B.F.)
- Tartışma (20 dk)

Oturumun Öğrenim Hedefleri:
- Cerrahi hastalarının ameliyat sonrasında, hastane içindeki transferinin ve hastaneler arası nakillerinin nasıl yapılacağı hakkında bilgi sahibi olmak



MEME CERRAHİSİ

08.00 - 10.00

SERBEST BİLDİRİ OTURUMU

Oturum Başkanları : Celalettin Keleş (Dicle Üniversitesi T.F.)
Enver İhtiyar (Osmangazi Üniversitesi T.F.)

S38 MEME KANSERİNDE MAGNETİK REZONANS GÖRÜNTÜLEME

S. Özkan Gürdal, B. Özçınar, G. Çıtak, M. Müslümanoğlu, A. İçci, V. Özmen, M. Keçer, M. Tunacı, G. Acunaş, S. Tuzlalı
İstanbul Üniversitesi, İstanbul Tıp Fakültesi

S39 DUKTAL KARSİNOMA İN SİTUDA MİKROİNVAZYONUN VARLIĞINI ETKİLEYEN FAKTÖRLER

S. Özkan Gürdal, A. İçci, B. Özçınar, E. Canbay, M. Müslümanoğlu, V. Özmen, M. Keçer
İstanbul Üniversitesi, İstanbul Tıp Fakültesi

S40 MULTİFOKAL / MULTİSENTRİK MEME KANSERLERİNDE; KLİNİKO-PATOLOJİK ÖZELLİKLER, MEME KORUYUCU CERRAHİNİN YERİ, NÜKS VE SAĞKALIM

C. Dener, M. Şişman, Ö. Sürğit, S. Yenidünya, R. Bayrak, G. Akkurt, M. Şen, A. İnan
Fatih Üniversitesi Tıp Fakültesi

S41 MEME KORUYUCU CERRAHİDE İNTRAOPERATİF FROZEN SECTION İLE POZİTİF VEYA YAKIN CERRAHİ SINIR OLAN VAKALARDA REEKSİZYONUN ROLÜ

C. Dener, Ö. Sürğit, G. Akkurt, D. Altıparmak, M. Şen, A. İnan, M. Bozer, S. Demirci
Fatih Üniversitesi Tıp Fakültesi, Ankara Üniversitesi Tıp Fakültesi

S42 40 YAŞ ALTI KADINLARDA İNVAZİV MEME KANSERİNİN PROGNOZU VE KLİNİK-PATOLOJİK ÖZELLİKLERİ

T. Çolak, A. Mesci, M. Yaprak, B. Özcan, D. Sarıdemir, H. Çalış, M. Korkmaz, E. Peştereli, Ş. Karaveli, M. Özdoğan
Akdeniz Üniversitesi Tıp Fakültesi

S43 İNVAZİV MEME KARSİNOMLARINDA AMELİYAT ÖNCESİ CERRAH TARAFINDAN YAPILAN İİAB' NİN AKSİLLER METASTAZI DEĞERLENDİRMEDE YERİ

A. Aktekin, G. Gürleyik, Ö. Güneş, S. Özkara, A. Sağlam
Haydarpaşa Numune Eğitim ve Araştırma Hastanesi

S44 SENTİNEL LENF NODUNUN SAPTANMASINDA RADYONÜKLİD MADDE İLE İŞARETLEME, BOYA İLE İŞARETLEME VE KOMBİNE TEKNİK UYGULAMASININ KARŞILAŞTIRILMASI: DOKUZ EYLÜL DENEYİMİ

A. Sevinç, C. Yakut, T. Canda, P. Balcı, R. Bekiş, M. Koçdor, S. Saydam, Ö. Harmancıoğlu
Dokuz Eylül Üniversitesi Tıp Fakültesi

S45 SENTİNEL LENF NODU BULMA BAŞARISINA ETKİLİ FAKTÖRLER: RETROSPEKTİF BİR ANALİZ

C. Gezen, M. Kement, N. Okkabaz, S. Vural, U. Can, A. Karaöz, O. Cıvil, M. Öncel
Kartal Dr. Lütfi Kırdar Eğitim ve Araştırma Hastanesi, Sağlık Yüksekokulu, Gümüşhane Üniversitesi

S46 SENTİNEL LENF NODÜLÜ POZİTİF OLAN MEME KANSERİ HASTALARINDA SENTİNEL DIŞI LENF NODÜLÜ METASTAZLARININ BELİRLENMESİ İÇİN KULLANILAN İKİ FARKLI MODELİN DEĞERLENDİRİLMESİ

A. K. Belli, F. Aydoğan, V. Çelik, Z. Calay, O. Şimşek, D. Atasoy, E. Aktüre, İ. Taşçı
İstanbul Üniversitesi, Cerrahpaşa Tıp Fakültesi

S47 T1 VE T2 MEME KANSERİ OLAN HASTALARDA İNTERNAL MAMMARİAN LENF NODU METASTAZI VARLIĞI

Y. Kılıç, D. Karakoç, A. Konan, Ü. Malya, V. Kaynaroğlu, D. Onat
Hacettepe Üniversitesi Tıp Fakültesi

S48 MEME KANSER CERRAHİSİNDE CİLT FLEPLERİNİN ALTINA DREN KOYMAK GEREKLİ Mİ?

İ. Kahraman, C. Keçe, C. Sezer, İ. Ocak, Ö. İleli, A. Yenisolak, G. Hoş, K. Çebi, E. Reis
Trabzon Numune Eğitim ve Araştırma Hastanesi

S49 MEME KANSERİNDE MASTEKTOMİ İLE EŞ ZAMANLI REKONSTRÜKSİYON

T. Çolak, A. Mesci, B. Özcan, M. Yaprak, H. Güven, H. Çiğiltepe, M. Saraçoğlu, Ö. Özkan, M. Akaydın
Akdeniz Üniversitesi Tıp Fakültesi

ARA

10.00 - 10.30



HEMŞİRELİK OTURUMU

10.30 - 12.30

SERBEST BİLDİRİ OTURUMU

Oturum Başkanları : Nadiye Özer (Atatürk Üniversitesi S.B.F.)
Türkan Özbayır (Ege Üniversitesi H.Y.O.)

HS 32 HEMŞİRELİK VE TIP ÖĞRENCİLERİNİN ENFEKSİYONLARA YÖNELİK EVRESEL ÖNLEMLERE İLİŞKİN BİLGİ, TUTUM VE UYGULAMALARININ İNCELENMESİ

E. Özşaker, F. Demir Korkmaz, N. Taşdemir
Ege Üniversitesi Hemşirelik Yüksekokulu

HS 33 KARDİYO PULMONER RESUSİTASYON EĞİTİMİNDE KULLANILAN İKİ FARKLI DEĞERLENDİRME YÖNTEMİNİN ÖĞRENME SÜRECİNE ETKİSİNİN İNCELENMESİ

F. Demir Korkmaz, E. Özşaker, N. Taşdemir, K. Yeter
Ege Üniversitesi Hemşirelik Yüksekokulu

HS 34 HEMŞİRELİK ÖĞRENCİLERİNİN KLİNİK KARAR VERME ALGILARININ İNCELENMESİ

A. Dicle, A. Durmaz
Dokuz Eylül Üniversitesi Hemşirelik Yüksekokulu

HS 35 HEMŞİRELİK EĞİTİMİNDE SİMULATÖR KULLANMANIN BECERİ GELİŞTİRMEYE ETKİSİ

N. Özer, S. Aslan, Z. Karaman Özlü, Ç. Köçkar, R. Akyıl
Atatürk Üniversitesi Sağlık Bilimleri Fakültesi

HS 36 ÖĞRETMENLERİN İLK YARDIMA İLİŞKİN BİLGİLERİ

D. Çilingir, A. Akkaş Gürsoy, Y. Mersin
Karadeniz Teknik Üniversitesi Trabzon Sağlık Yüksekokulu

HS 37 BİR ÜNİVERSİTE HASTANESİNDE ORGAN BAĞIŞI EĞİTİMİ VERİLEN HEMŞİRELERİN EĞİTİM ÖNCESİ ORGAN BAĞIŞINA İLİŞKİN GÖRÜŞLERİ

A. Kader Harmancı, S. Kartoğlu
İstanbul Üniversitesi, Cerrahpaşa Tıp Fakültesi

HS 38 ORGAN BAĞIŞI KONUSUNDA SAĞLIK YÜKSEKOKULU VE ÜNİVERSİTENİN DİĞER BÖLÜMLERİNDE OKUYAN ÖĞRENCİLERİN GÖRÜŞLERİ: KARŞILAŞTIRMALI BİR ÇALIŞMA

A. Gül, H. Üstündağ, S. Purisa
İstanbul Üniversitesi Bakırköy Sağlık Yüksekokulu

HS 39 HEMŞİRELİK ÖĞRENCİLERİNİN ÖTENZAİYE İLİŞKİN BİLGİ VE YAKLAŞIMLARI

F. Çetinkaya, N. Karabulut
Atatürk Üniversitesi Tıp Fakültesi

HS40 BİR TÜRKİYE GERÇEĞİ "DEPREM'DE" AFET HEMŞİRELİĞİ: ÖĞRENCİ GÖRÜŞLERİNİN İNCELENMESİ

N. Karabulut, S. Çitlik Sarıtaş, S. Sarıtaş, S. Erdağı
Kafkas Üniversitesi

HS41 HEMŞİRELİK ÖĞRENCİLERİNİN BEYİN ÖLÜMÜ VE ORGAN BAĞIŞINA İLİŞKİN BİLGİ VE TUTUMLARI

Y. Yaman, N. Karabulut
Giresun Üniversitesi Sağlık Bilimleri Fakültesi

HS42 KONYA EĞİTİM VE ARAŞTIRMA HASTANESİNDE ÇALIŞAN HEMŞİRE, EBE VE SAĞLIK MEMURLARININ ASPIRASYON TEKNİKLERİ EĞİTİMİ ETKİNLİĞİNİN DEĞERLENDİRİLMESİ

F. Türk Düdükcü, R. Burucu
Konya Eğitim Ve Araştırma Hastanesi

HS43 CERRAHİ KLİNİKLERİNDE ÇALIŞAN HEMŞİRELERİN CERRAHİ ALAN ENFEKSİYONLARI HAKKINDAKİ BİLGİ DÜZEYLERİ

T. Siviloğlu, A. Bekmez, S. Ergin, Ş. Konak, A. Dericioğulları Ergun, A. Yaman
Mehmet Akif Ersoy Üniversitesi

HS44 BASINÇ YARALARINI ÖNLEMEDE VİSKOELASTİK SÜNGER DESTEK YÜZEYİN ETKİSİNİN İNCELENMESİ

P. Özyürek, M. Yavuz
Afyon Sağlık Yüksekokulu

HS45 CERRAHİ YOĞUN BAKIM HASTALARINDA BASI YARASI RİSKİ VE BASI YARASI GELİŞME PROFİLİNİN İNCELENMESİ

H. Esen, S. Erdem, Y. Özen
Uludağ Üniversitesi Sağlık Uygulama ve Araştırma Merkezi

HS46 HEMŞİRELERİN BASINÇ YARALARINI ÖNLEMEDE İKİ FARKLI VİSKOELASTİK SÜNGER DESTEK YÜZEYİN ETKİSİNE İLİŞKİN GÖRÜŞLERİNİN İNCELENMESİ

P. Özyürek, M. Yavuz
Afyon Sağlık Yüksekokulu

HS47 GLİAL BEYİN TÜMÖRLÜ HASTALARDA SEMPTOM/BULGU KÜMELEMESİ


A. Tuna Malak, M. Bektas, A.Tuna, A. Özcan İlçe
Çanakkale Onsekiz Mart Üniversitesi Sağlık Yüksekokulu

HS48 AÇIK KALP CERRAHİSİ GEÇİREN HASTALARDA POZİSYONA BAĞLI BOYUN AĞRISINI GİDERMEDE BOYUN YASTIĞI ETKİLİ Mİ?

A. Koyuncu, A. Yava, F. Koyuncu, M. Kürklüoğlu, U. Demirkılıç
Gülhane Askeri Tıp Akademisi

HS49 AMELİYAT ÖNCESİ VERİLEN EĞİTİMİN KAYGI VE AĞRI DÜZEYİNE ETKİSİ

N. Karabulut, F. Çetinkaya
Atatürk Üniversitesi Sağlık Bilimleri Fakültesi



ARA

12.30 - 14.00

**DiĞER (CERRAHİ ENFEKSİYON, CERRAHİ EĞİTİM
MEDİKO-LEGAL KONULAR v.b.)**

14.00 - 16.00

SERBEST BİLDİRİ OTURUMU

Oturum Başkanları : Adil Tanık (Ankara Medicana Hastanesi)
Çağatay Çifter (Gazi Üniversitesi T.F.)

S73 TIP FAKÜLTESİ ÖĞRENCİLERİNİN GENEL CERRAHİ STAJI DENEYİMLERİ VE STAJIN GENEL CERRAHİYE BAKIŞ ÜZERİNE ETKİLERİ

G. Gezgen, E. Roach, H. Bektaş, O. Abbasoğlu
Hacettepe Üniversitesi Tıp Fakültesi

S74 SAKROKOKSİGEAL PİLONİDAL SİNÜS CERRAHİSİNDE LOKAL NORADRENALİN ENJEKSİYONUNUN ETKİNLİĞİ

Ö. Çıkman, M. Arslantaş, M. Özbilgin, M. Çaparlar
Van Eğitim ve Araştırma Hastanesi

S75 PİLONİDAL SİNÜS CERRAHİ TEDAVİSİNDE FARKLI İKİ FLEBLİ ONARIM TEKNİĞİ: PROSPEKTİF RANDOMİZE KLİNİK ÇALIŞMA

U. Tüysüz, Y. Özdenkaya, O. Yalçın, B. Gökçek, N. Elmalı
İsmail Akgün Devlet Hastanesi, Okmeydanı Eğitim ve Araştırma Hastanesi

S76 ABDOMİNAL TUBERKÜLOZ: 105 HASTANIN RETROSPEKTİF DEĞERLENDİRİLMESİ

M. Kapan, M. Gümüş, A. Önder, A. Böyük, İ. Taçyıldız, C. Keleş
Dicle Üniversitesi Tıp Fakültesi

S77 CERRAHİDE ÇOK ULUSLU ÇOK MERKEZLİ RANDOMİZE ÇALIŞMA YÜRÜTMEKTEKİ ZORLUKLAR: PRECALICS ÇALIŞMASINDAN ÇIKARILAN DERSLER

M. Can, A. Krasniqi, W. Ceelen, G. Lazar, C. Vagianos, G. Yağcı
Gülhane Askeri Tıp Akademisi, Türkiye, University Clinical Centre of Kosova, Kosova, Ghent University Hospital, Belçika, University of Szeged, Macaristan, Agios Panteleimon Regional Hospital, Yunanistan

S78 RANDOMİZE KONTROLLÜ ÇALIŞMA ÖZETLERİNİN KALİTESİ CONSORT KILAVUZU SONRASINDA ARTTI MI? ÖNDE GELEN ULUSLARARASI GENEL CERRAHİ DERGİLERİ İÇİN BİR 'ÖNCE VE SONRA' DEĞERLENDİRMESİ

M. Can, E. Öztürk, İ. Özerhan, R. Yıldız, N. Ersöz, A. Çelik, G. Yağcı
Gülhane Askeri Tıp Akademisi, Tokat Erbağ Üniversitesi Tıp Fakültesi

S79 YAŞLI CERRAHİ HASTALARDA NUTRİSYONEL RİSK TARAMA 2002 UYGULAMA SONUÇLARI

E. Öztürk, M. Can, B. Dağ, H. Şafak, R. Yıldız, G. Yağcı, S. Görgülü, T. Tufan
Gülhane Askeri Tıp Akademisi

S80 TOPLUM- KÖKENLİ METİSİLİN- DİRENÇLİ STAPHYLOCOCCUS AUREUS VE METİSİLİN- DUYARLI STAPHYLOCOCCUS AUREUS TAŞIYICILIĞININ DEĞERLENDİRİLMESİ: TEK MERKEZ SONUÇLARI

T. Dalgıç, İ. Gömceli, S. Yardımcı, E. Bostancı, M. Ercan, İ. Özer, Y. Özoğul, H. Cabadak, M. Akoğlu
Türkiye Yüksek İhtisas Hastanesi

S81 AÇIK BATINDA FASYA ONARIMI YAPILMADAN VAKUM YARDIMLI KAPAMA (VAC) UYGULAMASI

A. Karaöz, C. Gezen, E. Tunçay, N. Aksakal, N. Okkabaz, S. Vural, Y. Altuntaş, M. Öncel
Kartal Dr. Lütfi Kırdar Eğitim Araştırma Hastanesi, Gümüşhane Üniversitesi

S82 LAPAROSKOPİ EĞİTİMİNDE SİMÜLASYONUN YERİ

G. Çıtlak, B. Kılıç, O. Bayram, A. Bayraktar, A. Özkan, İ. Özgür, Y. Erbil
İstanbul Üniversitesi, İstanbul Tıp Fakültesi

S83 RE-LAPAROTOMİLER SONRASINDA OPEN-ABDOMEN, MORTALİTE, MORBİDİTE


F. Erözgen, A. Şimşek Çelik, M. Akaydın, Y. Ersoy, N. Memmi, F. Çelebi, D. Güzey, M. Kızılkaya, R. Kaplan
Vakıf Gureba Eğitim ve Araştırma Hastanesi

S84 PREOPERATİF ORAL KARBONHİDRAT VERİLMESİNİN POSTOPERATİF İYİLİK HALİ ÜZERİNE ETKİLERİNİN DEĞERLENDİRİLMESİ

H. Gündoğdu, E. Ersoy, H. Temel, M. Oduncu, T. Sayın, S. Yılmaz
Ankara Atatürk Eğitim ve Araştırma Hastanesi

ARA

16.00 - 16.30



KARACİĞER - SAFRA YOLLARI VE PANKREAS CERRAHİSİ

16:30 - 18.30

SERBEST BİLDİRİ OTURUMU

Oturum Başkanları : Ertan Tatlıcıoğlu (Gazi Üniversitesi T.F.)
Metin Kapan (İstanbul Üniversitesi Cerrahpaşa T.F.)

S85 SAFRA YOLLARI KANSERLERİNDE TEDAVİ

Z. Yılmaz, T. Artış, F. Mutlu
Erciyes Üniversitesi Tıp Fakültesi

S86 PANKREATİK NÖROENDOKRİN TÜMÖRLERDE TANIMLANMIŞ PROGNOSTİK FAKTÖRLERLE SOMATOSTATİN RESEPTÖR-2 POZİTİFLİĞİNİN KORELASYONU

B. Gürcü, A. Uğuz, V. Erol, Ö. Makay, L. Yeniay, F. Yılmaz, E. Göker, A. Çoker
Özel Kuşadası Hastanesi, Van Erciş Devlet Hastanesi, Ege Üniversitesi Tıp Fakültesi Hastanesi

S87 RADYOFREKANS TERMAL ABLASYON YÖNTEMİNİN KARACİĞER KİST HİDATİKLERİNİN TEDAVİSİNDE KULLANIMI.

B. Sarıcık, A. Kartal, M. Çakır, T. Küçükkartallar, A. Tekin, H. Esen, M. Demircili
Selçuk Üniversitesi Meram Tıp Fakültesi

S88 LAPAROSKOPİK AYARLANABİLİR MİDE BANTI UYGULANAN OLGULARDA EŞZAMANLI RUTİN KOLESİSTEKTOMİ YAPILMALIMI?

İ. Sakçak, H. Ataş, A. Bostanoğlu, M. Sonışık, K. Katar, N. Erdem, F. Avşar
Ankara Numune Eğitim ve Araştırma Hastanesi

S89 DENEYSEL TIKANMA SARILIĞI MODELİNDE HEPATİK HASAR ÜZERİNE SPERMİNİN ETKİLERİ

Ö. Ersoy, A. Çelik, N. Özkan, H. Kayaoğlu, E. Çakır, B. Ateş, A. Özüçurlu, M. Şahin, H. Alağöl, İ. Yılmaz
Gaziosmanpaşa Üniversitesi Tıp Fakültesi, Sağlık Bakanlığı Ankara Atatürk Göğüs Hastalıkları ve Göğüs Cerrahisi Hastanesi, İnönü Üniversitesi Fen-Edebiyat Fakültesi

S90 UZUN SÜRELİ ORAL ANTİKOAGULAN KULLANAN KOLELİTİAZİSLİ HASTALARDA LAPAROSKOPİK KOLESİSTEKTOMİNİN HEMOSTATİK SİSTEME OLAN ETKİLERİNİN İNCELENMESİ

Ü. Koç, E. Bostancı, M. Ercan, K. Karaman, T. Dalgıç, M. Ulaş, İ. Özer, Y. Özoğul, S. Ayaz, M. Akoğlu
Türkiye Yüksek İhtisas Eğitim ve Araştırma Hastanesi

S91 REKOMBİNANT ADİPONEKTİNİN DENEYSEL AKUT PANKREATİTTE NÜKLEER FAKTÖR KAPPA B ÜZERİNDEN HASAR AZALTICI ETKİSİ

M. Kerem, K. Dikmen, H. Paşaoğlu, M. Alper, Ö. Paşaoğlu, Ö. Şakrak
Gazi Üniversitesi Tıp Fakültesi, Dışkapı Eğitim ve Araştırma Hastanesi

S92 KOLESİSTEKTOMİ SONRASI SAFRA YOLU YARALANMALARININ TANI VE TEDAVİSİNDE ERCP'NİN YERİ

M. Akaydın, Y. Ersoy, F. Erözgen, E. Ferlengez, S. Birol, R. Kaplan
Vakıf Gureba Eğitim ve Araştırma Hastanesi

S93 KARACİĞER HİDATİK KİSTLERİNDE PERKÜTAN TEDAVİ DENEYİMİMİZ

H. Oğuz, E. Yıldırım, E. Karagülle, E. Türk, G. Moray
Başkent Üniversitesi Tıp Fakültesi

S94 KOLOREKTAL KANSERLİ HASTALARDA KARACİĞER METASTAZLARINA YAKLAŞIM

S. Çoban, İ. Başkonuş, A. Balık, Ü. Aydın, G. Maralcan, S. Arslan
Gaziantep Üniversitesi Tıp Fakültesi

S95 PERİAMPÜLLER BÖLGE TÜMÖRLERİNDE CERRAHİ TEDAVİ SONUÇLARI: 121 PANKREATİKODUODENEKTOMİ DENEYİMİ

A. Balık, M. Güler, S. Çoban, İ. Başkonuş, Ü. Aydın, A. Gökçalp
Gaziantep Üniversitesi Tıp Fakültesi

S96 İ.Ü. CTF GENEL CERRAHİ A.D. , HEPATOPANKREATOBİLİYER CERRAHİ ÜNİTESİ: PANKREATİKODUODENEKTOMİ DENEYİMİ

S. Pekmezci, K. Sarıbeyoğlu, H. Kalafat, H. Taşçı, M. Kapan, M. Sarıyar, V. Durgun, S. Perek, E. Aytaç, T. Mızraklı, Y. Taşçı, A. Agayeva, E. Göksoy
İstanbul Üniversitesi, Cerrahpaşa Tıp Fakültesi