

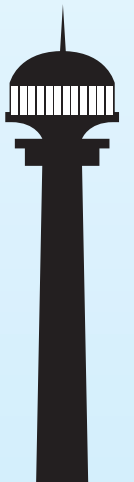

[www.turkcer.org.tr/uck2010](http://www.turkcer.org.tr/uck2010)

# 17. ulusal cerrahi kongresi Ankara 2010

26-29

Mayıs

Sheraton Kongre Merkezi





www.turkcer.org.tr/uck2010

**17. Ulusal Cerrahi Kongresi**  
Ankara 2010

### Türk Cerrahi Derneği Yönetim Kurulu



Cem Terzi	Başkan
Savaş Koçak	Başkan Yardımcısı
Sadık Kılıçturgay	Başkan Yardımcısı
Osman Abbasoğlu	Genel Sekreter
Haldun Gündoğdu	Sayman
Semih Başkan	Üye
Nuri Aydın Kama	Üye
Atila Korkmaz	Üye
Altan Tüzüner	Üye

### 17. Ulusal Cerrahi Kongresi Düzenleme Kurulu

Dursun Buğra	Başkan
Sabri Ergüney	Genel Sekreter
Oktar Asoğlu	Bilimsel Sekreter
Mehmet Eryılmaz	Üye
Bahadır M. Güllüoğlu	Üye
Hakan Kulaçoğlu	Üye
Mustafa Şare	Üye
Adam Uslu	Üye

### 17. Ulusal Cerrahi Kongresi Hemşirelik Program Düzenleme Kurulu

Deniz Şelimen	Başkan
Sevgi Hatipoğlu	Genel Sekreter
Nalan Özhan Elbaş	Bilimsel Sekreter
Güler Aksoy	Üye
Nevin Kanan	Üye



# 26 Mayıs 2010 Çarşamba

	SALON A	SALON B	SALON C	SALON D	SALON E	SALON F
08.00 - 10.00			Travma ve Acil Cerrahi SEMPOZYUM	Selim Anorektal Hastalıklar SEMPOZYUM	Kasık Fıtığı SEMPOZYUM	Sentinel Lenf Nodu Biyopsisi Kursu
10.00 - 10.30			Ara	Ara	Ara	Ara
10.30 - 12.30	MEME KANSERİ TANI VE TEDAVİSİNDE DISİPLİNLERİN BİRBİRLERİNDEN BEKLENTİLERİ FORUM	Kolon ve Rektum Cerrahisi / Acil Cerrahi SERBEST BİLDİRİ OTURUMU	Travma ve Acil Cerrahi SEMPOZYUM	Cerrahi Yoğun Bakım SEMPOZYUM	Yanık Olgusunun Tıbbi Yönetimi SEMPOZYUM	Vasküler Cerrahi Kursu
12.30 - 13.20	Memme Cerrahisi SERBEST BİLDİRİ OTURUMU			Özofagus, Mide ve İnce Barsak Cerrahisi SERBEST BİLDİRİ OTURUMU	Karadğer-Safra Yolları ve Pankreas Cerrahisi SERBEST BİLDİRİ OTURUMU	Endokrin Cerrahi
13.30 - 15.30	Türk Ceza Kanununun işığı altında Mesleki Sorumluluk Sigortası PANEL	Antikoagülan Kullanılarda Köprüleme Tedavisi KONFERANS	<b>Yeterlik Sınavı 13.00-15.30</b>	Cerrahide Gastrointestinal Stent Uygulamaları KONFERANS	Cerrahide Görüntüleme SEMPOZYUM	SEÇKİN BİLDİRİLER EŞLİĞİNDE PANEL
15.30 - 16.00	Kolorektal Poliplere Yaklaşım KONFERANS	Kolorektal Aciller PANEL	Ara	Genel Cerrahide Yeni Teknoloji Kullanımı PANEL	Ara	Ara
16.00 - 18.00			Damar Yaralanmalarına Cerrahi Yaklaşım SEMPOZYUM	Endoskopi SEÇKİN BİLDİRİ	Cerrahide Görüntüleme SEMPOZYUM	Hemşirelik SERBEST BİLDİRİ OTURUMU
18.30	AÇILIŞ TÖRENİ					
20.00	AÇILIŞ KOKTEYLİ					

# 27 Mayıs 2010 Perşembe

	SALON A	SALON B	SALON C	SALON D	SALON E	SALON F																						
08.00 - 10.00	<table border="1"> <tr> <td>PANEL</td> <td>Künt Karın Travması</td> </tr> <tr> <td>PANEL</td> <td>Penetran Karın Travmaları</td> </tr> </table>	PANEL	Künt Karın Travması	PANEL	Penetran Karın Travmaları	<table border="1"> <tr> <td>SEMPOZYUM</td> <td>Rektum Kanseri</td> </tr> <tr> <td>PANEL YANDAŞ-KARŞIT</td> <td>Rektum Kanserinin Tedavisinde Kısa Dönem RT mi? Uzun Dönem KRT mi?</td> </tr> </table>	SEMPOZYUM	Rektum Kanseri	PANEL YANDAŞ-KARŞIT	Rektum Kanserinin Tedavisinde Kısa Dönem RT mi? Uzun Dönem KRT mi?	<table border="1"> <tr> <td>KONFERANS</td> <td>Bir Hücrenin Hikayesi: Hürtle</td> </tr> <tr> <td>SEMPOZYUM</td> <td>Tiroid Hastalıklarında Tanı</td> </tr> </table>	KONFERANS	Bir Hücrenin Hikayesi: Hürtle	SEMPOZYUM	Tiroid Hastalıklarında Tanı	<table border="1"> <tr> <td>SEMPOZYUM</td> <td>Selim Karaciğer Kitlerine Yaklaşım</td> </tr> <tr> <td>SEMPOZYUM</td> <td>Tıkanma Sarılığı</td> </tr> </table>	SEMPOZYUM	Selim Karaciğer Kitlerine Yaklaşım	SEMPOZYUM	Tıkanma Sarılığı	<table border="1"> <tr> <td>SERBEST BİLDİRİ OTURUMU</td> <td>Hemşirelik</td> </tr> <tr> <td>KONFERANS</td> <td>Kanıt Temelli Uygulamalar</td> </tr> </table>	SERBEST BİLDİRİ OTURUMU	Hemşirelik	KONFERANS	Kanıt Temelli Uygulamalar	<table border="1"> <tr> <td>SERBEST BİLDİRİ OTURUMU</td> <td>Meme Cerrahisi</td> </tr> </table>	SERBEST BİLDİRİ OTURUMU	Meme Cerrahisi
PANEL	Künt Karın Travması																											
PANEL	Penetran Karın Travmaları																											
SEMPOZYUM	Rektum Kanseri																											
PANEL YANDAŞ-KARŞIT	Rektum Kanserinin Tedavisinde Kısa Dönem RT mi? Uzun Dönem KRT mi?																											
KONFERANS	Bir Hücrenin Hikayesi: Hürtle																											
SEMPOZYUM	Tiroid Hastalıklarında Tanı																											
SEMPOZYUM	Selim Karaciğer Kitlerine Yaklaşım																											
SEMPOZYUM	Tıkanma Sarılığı																											
SERBEST BİLDİRİ OTURUMU	Hemşirelik																											
KONFERANS	Kanıt Temelli Uygulamalar																											
SERBEST BİLDİRİ OTURUMU	Meme Cerrahisi																											
10.00 - 10.30	Ara	Ara	Ara	Ara	Ara	Ara																						
10.30 - 12.30	<table border="1"> <tr> <td>SEÇKİN BİLDİRİ</td> <td>Travma Cerrahisi</td> </tr> </table>	SEÇKİN BİLDİRİ	Travma Cerrahisi	<table border="1"> <tr> <td>SEÇKİN BİLDİRİ</td> <td>Kolon ve Rektum Kanselleri</td> </tr> </table>	SEÇKİN BİLDİRİ	Kolon ve Rektum Kanselleri	<table border="1"> <tr> <td>SEÇKİN BİLDİRİ</td> <td>Endokrin Cerrahi</td> </tr> </table>	SEÇKİN BİLDİRİ	Endokrin Cerrahi	<table border="1"> <tr> <td>SEÇKİN BİLDİRİ</td> <td>Karaciğer, Safra Yolları ve Pankreas Hastalıkları ve Tedavisi</td> </tr> </table>	SEÇKİN BİLDİRİ	Karaciğer, Safra Yolları ve Pankreas Hastalıkları ve Tedavisi	<table border="1"> <tr> <td>PANEL</td> <td>Teknolojinin Güvenli Kullanımı</td> </tr> </table>	PANEL	Teknolojinin Güvenli Kullanımı	<table border="1"> <tr> <td>SERBEST BİLDİRİ OTURUMU</td> <td>Hemşirelik</td> </tr> </table>	SERBEST BİLDİRİ OTURUMU	Hemşirelik										
SEÇKİN BİLDİRİ	Travma Cerrahisi																											
SEÇKİN BİLDİRİ	Kolon ve Rektum Kanselleri																											
SEÇKİN BİLDİRİ	Endokrin Cerrahi																											
SEÇKİN BİLDİRİ	Karaciğer, Safra Yolları ve Pankreas Hastalıkları ve Tedavisi																											
PANEL	Teknolojinin Güvenli Kullanımı																											
SERBEST BİLDİRİ OTURUMU	Hemşirelik																											
12.30 - 14.00	UYDU SEMPOZYUMU (COVIDIEN)	UYDU SEMPOZYUMU (ABBOTT İLAÇ)	Ara	Ara	Ara	Ara																						
14.00 - 16.00	<table border="1"> <tr> <td>KONFERANS</td> <td>Hasar Kontrol Cerrahisi mi? Hasar Kontrol Resüsitasyonu mu?</td> </tr> <tr> <td>PANEL</td> <td>Alt GIS Kanamalarında Cerrahi Yaklaşım</td> </tr> </table>	KONFERANS	Hasar Kontrol Cerrahisi mi? Hasar Kontrol Resüsitasyonu mu?	PANEL	Alt GIS Kanamalarında Cerrahi Yaklaşım	<table border="1"> <tr> <td>PANEL</td> <td>Kolon ve Rektum Kansellerine Multidisipliner Yaklaşım</td> </tr> </table>	PANEL	Kolon ve Rektum Kansellerine Multidisipliner Yaklaşım	<table border="1"> <tr> <td>KONFERANS</td> <td>Karın içi ve Karaciğerin Kist Hidatik Hastalığı</td> </tr> <tr> <td>FORUM</td> <td>Safra Yolu Yaralanmaları</td> </tr> </table>	KONFERANS	Karın içi ve Karaciğerin Kist Hidatik Hastalığı	FORUM	Safra Yolu Yaralanmaları	<table border="1"> <tr> <td>PANEL</td> <td>Selim Tiroid Hastalıkları ve Cerrahi Tedavisi - I</td> </tr> <tr> <td>PANEL</td> <td>Selim Tiroid Hastalıkları ve Cerrahi Tedavisi - II</td> </tr> </table>	PANEL	Selim Tiroid Hastalıkları ve Cerrahi Tedavisi - I	PANEL	Selim Tiroid Hastalıkları ve Cerrahi Tedavisi - II	<table border="1"> <tr> <td>PANEL</td> <td>Hastane Enfeksiyonları</td> </tr> </table>	PANEL	Hastane Enfeksiyonları	<table border="1"> <tr> <td>SERBEST BİLDİRİ OTURUMU</td> <td>Diğer (Cerrahi Enfeksiyon, Cerrahi Eğitim, Mediko-Legal Konular vb)</td> </tr> </table>	SERBEST BİLDİRİ OTURUMU	Diğer (Cerrahi Enfeksiyon, Cerrahi Eğitim, Mediko-Legal Konular vb)				
KONFERANS	Hasar Kontrol Cerrahisi mi? Hasar Kontrol Resüsitasyonu mu?																											
PANEL	Alt GIS Kanamalarında Cerrahi Yaklaşım																											
PANEL	Kolon ve Rektum Kansellerine Multidisipliner Yaklaşım																											
KONFERANS	Karın içi ve Karaciğerin Kist Hidatik Hastalığı																											
FORUM	Safra Yolu Yaralanmaları																											
PANEL	Selim Tiroid Hastalıkları ve Cerrahi Tedavisi - I																											
PANEL	Selim Tiroid Hastalıkları ve Cerrahi Tedavisi - II																											
PANEL	Hastane Enfeksiyonları																											
SERBEST BİLDİRİ OTURUMU	Diğer (Cerrahi Enfeksiyon, Cerrahi Eğitim, Mediko-Legal Konular vb)																											
16.00 - 16.30	Ara	Ara	Ara	Ara	Ara	Ara																						
16.30 - 18.30	<table border="1"> <tr> <td>VIDEO- PANEL NASIL YAPARIM</td> <td>Kolorektal</td> </tr> </table>	VIDEO- PANEL NASIL YAPARIM	Kolorektal	<table border="1"> <tr> <td>KONFERANS</td> <td>Sol Torakoabdominal Penetran Yaralanmalar</td> </tr> <tr> <td>SEMPOZYUM</td> <td>Karın içi Solid Organ Yaralanmaları</td> </tr> </table>	KONFERANS	Sol Torakoabdominal Penetran Yaralanmalar	SEMPOZYUM	Karın içi Solid Organ Yaralanmaları	<table border="1"> <tr> <td>KONFERANS</td> <td>Kasık Fıtıklarının Tedavisinde Teknik Seçenekler</td> </tr> <tr> <td>SEMPOZYUM</td> <td>Kesi Fıtıkları</td> </tr> </table>	KONFERANS	Kasık Fıtıklarının Tedavisinde Teknik Seçenekler	SEMPOZYUM	Kesi Fıtıkları	<table border="1"> <tr> <td>SEMPOZYUM</td> <td>Adrenal Hastalıkları</td> </tr> <tr> <td>PANEL</td> <td>TCD Genel Cerrahi İnsan Gücü Raporu</td> </tr> </table>	SEMPOZYUM	Adrenal Hastalıkları	PANEL	TCD Genel Cerrahi İnsan Gücü Raporu	<table border="1"> <tr> <td>KONFERANS</td> <td>Bakım Ünitesinde Hastaya Yaklaşım</td> </tr> <tr> <td>PANEL</td> <td>Hastane içi ve Hastaneler Arası Nakil İlkeleri</td> </tr> </table>	KONFERANS	Bakım Ünitesinde Hastaya Yaklaşım	PANEL	Hastane içi ve Hastaneler Arası Nakil İlkeleri	<table border="1"> <tr> <td>SERBEST BİLDİRİ OTURUMU</td> <td>Karaciğer-Safra Yolları ve Pankreas Cerrahisi</td> </tr> </table>	SERBEST BİLDİRİ OTURUMU	Karaciğer-Safra Yolları ve Pankreas Cerrahisi		
VIDEO- PANEL NASIL YAPARIM	Kolorektal																											
KONFERANS	Sol Torakoabdominal Penetran Yaralanmalar																											
SEMPOZYUM	Karın içi Solid Organ Yaralanmaları																											
KONFERANS	Kasık Fıtıklarının Tedavisinde Teknik Seçenekler																											
SEMPOZYUM	Kesi Fıtıkları																											
SEMPOZYUM	Adrenal Hastalıkları																											
PANEL	TCD Genel Cerrahi İnsan Gücü Raporu																											
KONFERANS	Bakım Ünitesinde Hastaya Yaklaşım																											
PANEL	Hastane içi ve Hastaneler Arası Nakil İlkeleri																											
SERBEST BİLDİRİ OTURUMU	Karaciğer-Safra Yolları ve Pankreas Cerrahisi																											
			TCD ASİSTAN FORUMU 18:30 - 20:30																									

\* Salon E Hemşirelik oturumları için ayrılmıştır.

# 28 Mayıs 2010 Cuma


	SALON A	SALON B	SALON C	SALON D	SALON E	SALON F
08.00 - 10.00	<p><b>PANEL YANDAŞ KARSİT</b></p> <p>Kolorektal Cerrahide Tartışmalı Konular</p>	<p><b>SEMPOZYUM</b></p> <p>Şiddetli Akut Pankreatitte Güncel Tedavi İlkeleri</p> <p><b>VIDEO-KONFERANS</b></p> <p>Karaciğer Cerrahisinde Zor Rezeksiyonlar</p>	<p><b>PANEL</b></p> <p>Meme Kanseri: Aksiller Yaklaşım</p> <p><b>KONFERANS</b></p> <p>Meme Kanseri de Lenfadenektominin Yeri</p>	<p><b>KONFERANS</b></p> <p>Travma Skorlarının Yoğun Bakımda Klinik Önemi</p> <p><b>SEMPOZYUM</b></p> <p>Cerrahi Yoğun Bakım ve Infeksiyon</p>	<p><b>SERBEST BİLDİRİ OTURUMU</b></p> <p>Hemşirelik</p> <p><b>PANEL</b></p> <p>Günübirlik Cerrahide Bakım</p>	<p><b>SERBEST BİLDİRİ OTURUMU</b></p> <p>Özofagus, Mide ve İnce Barsak Cerrahisi</p>
10.00 - 10.30	<b>Ara</b>	<b>Ara</b>	<b>Ara</b>	<b>Ara</b>	<b>Ara</b>	<b>Ara</b>
10.30 - 12.30	<p><b>SEMPOZYUM</b></p> <p>Karaciğer Metastazlarında Tanı ve Tedavi</p> <p><b>PANEL</b></p> <p>Akut Kolesistitte Tedavi</p>	<p><b>PANEL</b></p> <p>Organ, Doku ve Hücre Nakli Hizmetleri Hakkında Kanun ve Uygulama Sonuçları</p>	<p><b>KONFERANS</b></p> <p>Avrupa Birliği'nde Meme Kanseri Cerrahisi</p> <p><b>FORUM</b></p> <p>Türkiye de Meme Kanseri Cerrahisinin Kalite Düzeyi ve Zorluklar</p>	<p><b>KONFERANS</b></p> <p>Elektronik Öğrenme ve Simülasyon Modelleri</p> <p><b>SEMPOZYUM</b></p> <p>Genel Cerrahi Uzmanlık Eğitimi</p>	<p><b>PANEL</b></p> <p>Cerrahi Yoğun Bakım</p>	<p><b>SERBEST BİLDİRİ OTURUMU</b></p> <p>VIDEO SUNUMLARI</p>
12.30 - 14.00	<b>UYDU SEMPOZYUMU (COVIDIEN)</b>	<b>UYDU SEMPOZYUMU (ABBOTT BESLENME)</b>	<b>Ara</b>	<b>YETERLİK GENEL KURULU</b>	<b>Ara</b>	<b>Ara</b>
14.00 - 16.00	<p><b>SEMPOZYUM</b></p> <p>Anal Fistül</p> <p><b>KONFERANS</b></p> <p>Gastrointestinal Nöroendokrin Tümörler</p>	<p><b>SEMPOZYUM</b></p> <p>Karaciğer, Safra Yolları ve Pankreas Cerrahisinde Güncel Yaklaşımlar</p>	<p><b>KONFERANS</b></p> <p>Diferansiyel Tiroid Kanseri Cerrahinin Genişliği</p> <p><b>PANEL</b></p> <p>Tiroid Kanseri Cerrahisi</p>	<p><b>SEÇKİN BİLDİRİ</b></p> <p>Mide Kanseri</p>	<p><b>KONFERANS</b></p> <p>Meme Cerrahisinde Güncel Bakım</p> <p><b>KONFERANS</b></p> <p>Yara Bakımı ve Güncel Yaklaşımlar</p>	<p><b>SERBEST BİLDİRİ OTURUMU</b></p> <p>Transplantasyon / Fitik Cerrahisi</p>
16.00 - 16.30	<b>Ara</b>	<b>Ara</b>	<b>Ara</b>	<b>Ara</b>	<b>Ara</b>	<b>Ara</b>
16.30 - 18.30		<b>16.30-17.30 TCD Faaliyet Raporu ve Üyelerimizin Görüşlerinin Alınması</b>	<p><b>KONFERANS</b></p> <p>Asemptomatik Hiperparatiroidizmde Cerrahi Tedavi</p> <p><b>PANEL</b></p> <p>Hiperparatiroidizm</p>	<p><b>KONFERANS</b></p> <p>Cerrahi Alan Infeksiyonu</p> <p><b>SEMPOZYUM</b></p> <p>Yara Bakımında Yardımcı Ürünler ve Araçlar</p>	<p><b>KONFERANS</b></p> <p>Cerrahide Liyezon Psikiyatri Hemşireliği</p> <p><b>PANEL</b></p> <p>Stoma Bakımı ve Yeni Ürünler</p>	<p><b>SERBEST BİLDİRİ OTURUMU</b></p> <p>Kolon ve Rektum Cerrahisi</p>
21.00 - 23.00						

## SEZEN AKSU KONSERİ

# 29 Mayıs 2010 Cumartesi

SALON A	SALON B	SALON C	SALON D	SALON E	SALON F
<p>KONFERANS</p> <p>Yapışıklıklara Bağlı Barsak Tıkanıklığı</p> <p>PANEL</p> <p>Kolon ve Rektum Yaralanmaları</p>	<p>SEMPOZYUM</p> <p>Gastroözofageal Reflü Hastalığı</p> <p>KONFERANS</p> <p>Özofagus Kanserinin Güncel Cerrahi Tedavisi</p>	<p>PANEL</p> <p>Meme Görüntülemesi</p> <p>PANEL</p> <p>Memede Histopatolojik Tanı</p>	<p>SEÇKİN BİLDİRİ</p> <p>Proktoloji</p>	<p>SERBEST BİLDİRİ OTURUMU</p> <p>Hemşirelik</p> <p>PANEL</p> <p>Geriatri, Cerrahi ve Hemşire Üğeni</p>	<p>SERBEST BİLDİRİ OTURUMU</p> <p>Cerrahi Gastrointestinal Endoskopi / Kolon ve Rektum Cerrahisi</p>
08.00 - 10.00	10.00 - 10.30	10.00 - 10.30	10.30 - 12.30	12.30 - 14.00	14.00 - 16.00
<p>Ara</p> <p>FORUM</p> <p>Anastomoz Kaçağı</p> <p>PANEL</p> <p>Gastrointestinal Stromal Tümörler</p>	<p>KONFERANS</p> <p>Crohn Hastalığı</p> <p>SEMPOZYUM</p> <p>Morbid Obezite Cerrahisi</p>	<p>SEMPOZYUM</p> <p>Sağlıklı Kadında Meme</p> <p>SEMPOZYUM</p> <p>Riskli Kadında Meme</p>	<p>SEÇKİN BİLDİRİ</p> <p>Fıtık Cerrahisi</p>	<p>PANEL</p> <p>Cerrahide Hasta Güvenliği</p> <p>KONFERANS</p> <p>Cerrahi Ünitesinde Hasta Yakımı Olmak</p>	<p>SERBEST BİLDİRİ OTURUMU</p> <p>Adli Cerrahi</p>
10.00 - 10.30	12.30 - 14.00	14.00 - 16.00	16.00 - 16.30	16.30 - 18.30	18.30
<p>Ara</p> <p>KONFERANS</p> <p>Divertikülit</p> <p>PANEL</p> <p>Akut Apendisit</p>	<p>PANEL</p> <p>Üst Gastrointestinal Sistem Cerrahisi</p> <p>KONFERANS</p> <p>Açık Karına Cerrahi Yaklaşım</p> <p>PANEL</p> <p>Enterokütan Fistüller ve Açık Karına Cerrahi Yaklaşım</p>	<p>SEÇKİN BİLDİRİ</p> <p>Meme Cerrahisi</p>	<p>SEÇKİN BİLDİRİ</p> <p>Acil Cerrahi</p>	<p>FORUM</p> <p>Cerrahi Ekipte Hemşire Olmak</p> <p>PANEL</p> <p>Acil Cerrahide Resüsitasyon: Hasta ve Ailesine Yaklaşım</p>	<p>SERBEST BİLDİRİ OTURUMU</p> <p>DeneySEL Cerrahi</p>
16.00 - 16.30	16.30 - 18.30	18.30	18.30	18.30	18.30
<p>Ara</p> <p>VIDEO - PANEL NASIL YAPARIM</p> <p>Üst Gastrointestinal Sistem Cerrahisi</p>	<p>KONFERANS</p> <p>Duktal Karsinoma İn situ</p> <p>PANEL</p> <p>Selim Meme Hastalıkları</p>	<p>KONFERANS</p> <p>Üseratif Kolit</p> <p>KONFERANS</p> <p>Kolorektal Kanserlerde Takip</p> <p>KONFERANS</p> <p>Boğulmuş Kasık Fıtığı</p>	<p>KONFERANS</p> <p>Cerrahi Sarılıkta Hemşirelik Yaklaşımı</p> <p>KONFERANS</p> <p>Cerrahide Bakımın Sanatla Dansı</p>	<p>KONFERANS</p> <p>Cerrahi Sarılıkta Hemşirelik Yaklaşımı</p> <p>KONFERANS</p> <p>Cerrahide Bakımın Sanatla Dansı</p>	<p>SERBEST BİLDİRİ OTURUMU</p> <p>Endokrin Cerrahi</p>

## KAPANIŞ TÖRENİ




# **17. Ulusal Cerrahi Kongresi**

26 Mayıs 2010

**KURS ve SEMPOZYUM**

**PROGRAMI**



## Salon C

### TRAVMA CERRAHİSİ SEMPOZYUM OTURUMU

08:00 - 10:00


- Yönetici** : Salih Pekmezci (İstanbul Üniversitesi Cerrahpaşa T.F.)
- Travmalı olgularda diagnostik ve terapötik laparoskopi (20 dk.)  
Kaya Sarıbeyoğlu (İstanbul Üniversitesi Cerrahpaşa T.F.)
  - Travmalı olgularda cerrahi algoritmalar (20 dk.)  
Hakan Yanar (İstanbul Üniversitesi İstanbul T.F.)
  - Şoklu olgularda güncel tedavi rejimleri (20 dk.)  
Mehmet Özdoğan (Adana Numune Hastanesi E.A.H.)
  - Çoklu organ travma travmasında gözden kaçan / kaçırılan yaralanmalar (20 dk.)  
Erdoğan Sözüer (Erciyes Üniversitesi T.F.)
  - İntraoperatif abondan kanama: Cerrahi yaklaşım (20 dk.)  
Bryan Alan Cotton (Teksas Üniversitesi, Amerika Birleşik Devletleri)
  - Hasar kontrol cerrahisi teknikleri (20 dk.)  
Nazif Zeybek (GATA, Ankara)

### ACİL CERRAHİ SEMPOZYUM OTURUMU

10:30 - 12:30

- Yönetici** : Cemalettin Ertekin (İstanbul Üniversitesi İstanbul T.F.)
- Acil karın ameliyatlarında teknik (Kesi, eksplorasyon, drenaj ve kapatma teknikleri)  
Cemalettin Ertekin (İstanbul Üniversitesi İstanbul T.F.)
  - Abdominal kompartman sendromu (Etiyoloji, sınıflama, tanı, laparotomi endikasyonları, takip)  
Yusuf Peker (GATA, Ankara)
  - Üst GİS kanamalarında cerrahi (Endoskopik tedavi / cerrahi tedavi /definitif tedavi)  
Yüksel Arıkan (Kocaeli Üniversitesi T.F.)
  - Relaparotomi (endikasyonları, tekniği)  
Abdurrahman Şimşek (GATA, Ankara)
  - Özellikli hastalarda acil cerrahi: gebe, geriyatrik olgular (tanı, yaklaşım modaliteleri)  
Gürkan Öztürk (Erzurum Atatürk Üniversitesi T.F.)
  - Travmalı olgularda güncel hemostatlar, yapıştırıcılar, adhezivler, doldurucu, tıkaçıcı ürünler, endikasyonları ve kullanım şekilleri  
Mehmet Eryılmaz (GATA, Ankara)





**Yönetici :** Sümer Yamaner (İstanbul Üniversitesi İstanbul T.F.)

Konuşmacılar; kronik anal fissür, Anal fistül ve Hemoroidal hastalıkların cerrahi ve cerrahi dışı güncel tedavilerini gözden geçirecektir. Ayrıca interaktif olgu sunumlarıyla olağan dışı sorunların çözümlenmesine yönelik ipuçları gösterilecektir.

**Kronik Anal Fissür** (30 Dk)  
Bülent Menteş (Gazi Üniversitesi T.F.)

- Kronik anal fissür tedavisinde cerrahi dışı yöntemler
- Kronik anal fissürün cerrahi tedavisi
- \* Lateral internal sfinkterotomide hassas noktalar


**Anal Fistüller** (30 Dk)  
Uğur Sungurtekin (Pamukkale Üniversitesi T.F.)

- Karmaşık anal fistüllerin cerrahi tedavisi

**Hemoroid Hastalığı** (30 Dk)  
Emre Balık (İstanbul Üniversitesi İstanbul T.F.)

- Hemoroid hastalığı tedavisinde konservatif tedavi
- Hemoroid hastalığı tedavi algoritması
- Hemoroid hastalığında cerrahi tedavi seçenekleri

**Örnek Olgu Sunumları** (30 Dk)  
Sümer Yamaner (İstanbul Üniversitesi İstanbul T.F.)



KASIK FITIKLARI SEMPOZYUM OTURUMU


<b>Yönetici:</b>	Emin Ersoy	(Gazi Üniversitesi T.F.)
	• Fıtık epidemiyolojisi, etyolojisi, kolajenin önemi Bahadır Külâh	(20 dk) (Dışkapı Yıldırım Beyazıt E.A.H.)
	• Anterior ve posterior (laparoskopik) anatomi Şükrü Bozkurt	(25 dk) (Gazi Üniversitesi T.F.)
	Kahve arası	(15 dk)
	• Olguya göre anestezi seçimi ve lokal anestezi teknikleri Eren Ersoy	(20 dk) (Ankara Atatürk E.A.H.)
	• Olguya göre onarım ve yama seçimi Koray Topgöl	(40 dk) (Ondokuz Mayıs Üniversitesi T.F.)



**CERRAHİDE GÖRÜNTÜLEME YÖNTEMLERİ SEMPOZYUM OTURUMU**

13:30-18:00

- Yöneticiler: Bülent Acunaş (İstanbul Üniversitesi İstanbul T.F.)  
İzzet Rozanes (İstanbul Üniversitesi İstanbul T.F.)
- 1) Görüntüleme Prensipleri** (Direk grafi, Kontrastlı incelemeler, US, BT, MR )  
İzzet Rozanes (İstanbul Üniversitesi İstanbul T.F.)
- 2) PET Uygulama Alanları**  
Cüneyt Türkmen (İstanbul Üniversitesi İstanbul T.F.)
- 3) Radyolojik Anatomi (BT, MR)**  
Adem Uçar (İstanbul Üniversitesi İstanbul T.F.)
- 4) Sık Görülen Klinik Problemlerde Görüntüleme**
- A) Göğüs ağrısı** (Pnömotoraks, Aort diseksiyonu, İnfeksiyon, Tümör, Boerhaeve sendromu)  
Adem Uçar (İstanbul Üniversitesi İstanbul T.F.)
- B) Abdominal ağrı** ( İnce ve kalın barsak tıkanıklığı, Psödo-obstrüksiyon, Perforasyon, Apandisit, Pankreatit, İnce barsak iskemisi, Renal kolik, AAA rüptürü )  
Arzu Poyanlı (İstanbul Üniversitesi İstanbul T.F.)
- C) Abdominal Sepsis** (Karın içi koleksiyonlar, Ameliyat sonrası karın)  
Arzu Poyanlı (İstanbul Üniversitesi İstanbul T.F.)
- D) Kitle**
- D1. GİS tümörleri**  
Barış Bakır (İstanbul Üniversitesi İstanbul T.F.)
- D2. Solid organ tümörleri** (Karaciğer, Pankreas, Surrenal )  
Bülent Acunaş (İstanbul Üniversitesi İstanbul T.F.)
- E) Gastrointestinal (GİS) Kanama**  
Koray Güven (İstanbul Üniversitesi İstanbul T.F.)
- Üst GİS Kanama** (Tanı: Özofajit, Ülser, Varis, Tümör, Girişimsel Radyoloji )  
**Alt GİS kanama** (Tanı: Divertikülit, İnflamatuvar barsak hastalığı, Anjiodisplazi, Kolorektal karsinom)
- F) Sarılık**  
Bülent Acunaş (İstanbul Üniversitesi İstanbul T.F.)  
Mekanik Bilier Obstrüksiyonun Değerlendirilmesi (Biliyer taş, Pankreas başı tümörü, Safra yolu tümörleri)  
Girişimsel Radyoloji
- G) Travma**  
İzzet Rozanes (İstanbul Üniversitesi İstanbul T.F.)  
Toraks Travması  
Abdominal Travma (Karaciğer, Pankreas, Dalak, Böbrek, Mesane)  
Girişimsel Radyoloji



**SENTİNEL LENF NODU BİYOPSİSİ KURSU  
(BECERİ GELİŞTİRME KURSU)**

- Teorik
- Pratik uygulama

<b>Kurs Yöneticisi</b>	: Tamer Akça	(Mersin Üniversitesi T.F.)
Açılış + Kurs öncesi sınav		(10 dk)
	Tamer Akça	(Mersin Üniversitesi T.F.)
Anatomi / prensip (endikasyonlar)		(10 dk)
	Fatih Aydoğan	(İstanbul Üniversitesi Cerrahpaşa T.F.)
Rasyonalitesi		(10 dk)
	Erkan Öztürk	(GATA, Ankara)
Uygulama		
Lenfosintigrafik haritalama		(10 dk)
	Ömer Uğur	(Hacettepe Üniversitesi T.F.)
Vital boya uygulama		(10 dk)
	Osman Kurukahvecioğlu	Gazi Üniversitesi T.F.)
İntraoperatif prob uygulama		(10 dk)
	Tamer Akça	(Mersin Üniversitesi T.F.)
Patolojik inceleme		(10 dk)
	Serpil Dizbay Sak	(Ankara Üniversitesi T.F.)
Video		(20 dk)
	Tamer Akça	(Mersin Üniversitesi T.F.)
	Fatih Aydoğan	(İstanbul Üniversitesi Cerrahpaşa T.F.)
Model üzerinde cihaz kullanımı		(25 dk)
	Tamer Akça	(Mersin Üniversitesi T.F.)
	Fatih Aydoğan	(İstanbul Üniversitesi Cerrahpaşa T.F.)
	Erkan Öztürk	(GATA, Ankara)
	Osman Kurukahvecioğlu	(Gazi Üniversitesi T.F.)
Kurs sonrası sınav + Geri Bildirim		(5 dk)
Sertifika dağıtımı		



VASKÜLER CERRAHİ KURSU

10:30 - 12:30

**Yönetici:** Cüneyt Köksoy (Ankara Üniversitesi T.F.)

**Öğrenim Hedefleri:**

- Damar yaralanmasının tanınması
- Damar diseksiyonu tekniğinin tanımlanması
- Damar yaralanmalarında onarım teknikleri
- Model üzerinde pratik eğitim

**• Damar Diseksiyonları**


- a. Sık yaralanan damarların anatomileri
  - i. Karotis arterleri
  - ii. Subklavian arter
  - iii. Brakial arter
  - iv. Superior mezenterik arter
  - v. Abdominal aorta
  - vi. İliak arterler
  - vii. Femoral arterler
  - viii. Popliteal arter
- b. Damar onarımı teknikleri
  - i. Primer onarım
  - ii. Yama tekniği (patchplasty)
  - iii. Greft interpozisyonu
  - iv. Bypass teknikleri
- c. Olgu sunumu

**• Pratik Uygulama**

- a. Primer onarım
- b. Yama tekniği
- c. Damar anastomozu
- d. Greft interpozisyonu

Mehmet Kurtoğlu (İstanbul Üniversitesi İstanbul T.F.)  
Fatih Ata Genç (İstanbul Üniversitesi İstanbul T.F.)  
Murat Aksoy (İstanbul Üniversitesi İstanbul T.F.)  
Uğur Bengisun (Ankara Üniversitesi T.F.)  
İskender Alaçayır (Ankara Üniversitesi T.F.)  
Cüneyt Köksoy (Ankara Üniversitesi T.F.)


Giriş ve Kursun amacı ( 5 dk)  
Damar Yaralanmalarının tanınması (15 dk)  
Damarların Cerrahi Anatomisi (15 dk)  
Damar Yaralanmalarında Cerrahi Onarım Teknikleri (arter ve ven yaralanmaları) (15 dk)  
Pratik Uygulama (60 dk)



# **17. Ulusal Cerrahi Kongresi**

**26 - 29 Mayıs 2010**

**BİLİMSEL PROGRAM**



# BİLİMSEL PROGRAM

Salon A

## MEME CERRAHİSİ

10:30 - 12:30

FORUM

### MEME KANSERİ TANI VE TEDAVİSİNDE DİSİPLİNLERİN BİRBİRLERİNDEN BEKLENTİLERİ

<b>Yönetici</b>	: Savaş Koçak	(Ankara Üniversitesi T.F.)
<b>Panelistler</b>	: Levent Çelik	(Maltepe Üniversitesi T.F.)
	Serpil Dizbay Sak	(Ankara Üniversitesi T.F.)
	Serdar Özbaş	(Adnan Menderes Üniversitesi T.F.)
	Nilüfer Güler	(Özel Ankara Bayındır Hastanesi)

Oturumun Öğrenim Hedefleri:

- Meme yakınmalarına yönelik tanı aşamasında radyoloji, cerrahi ve patoloji disiplinleri arasında kurulması gereken işbirliğini ortaya koymak,
- Meme lezyonlarının tanısında girişimsel radyolojinin ve sitolojinin önemini bilmek,
- Meme kanseri tanısında kalite standartları belirteçlerini bilmek,
- Meme kanseri tanısı alan hastaların ilk tedavi planlamasında ilgili branşların klinik yaklaşım prensiplerini öğrenmek,
- Meme kanserinde neoadjuvan tedavi için endikasyonları ve gerekliliklerini öğrenmek,
- Meme kanseri tanı ve tedavisinde disiplinler arası ortak dil ve strateji oluşturmanın yöntemini öğrenmek,
- Mastektomi ve meme koruyucu cerrahide kalite kriterlerini öğrenmek,
- Meme kanseri spesimenlerinin elde edilmesi, saklanması ve patoloji ünitesine transferinde gözetilmesi gereken konuları bilmek,
- Meme kanseri tedavisinde çok disiplinli meme konseylerinin önemini bilmek,
- Meme kanseri adjuvan tedavisinde cerrahi, patoloji, radyoloji ve medikal onkoloji uzmanlarının gözettiği tedavi ve izlem kriterlerini öğrenmek.

## MEME CERRAHİSİ

12.30 - 13.20

SERBEST BİLDİRİ OTURUMU

<b>Oturum Başkanları</b>	: Erhan Onuk	(Gazi Üniversitesi T.F.)
	Belma Koçer	(Ankara Numune E.A.H.)

### S1 NON PALPABL MEME LEZYONLARININ LOKALİZASYONUNDA ROLL DENEYİMİMİZ

R. Yıldız, E. Öztürk, M. Can, İ. Güvenç, H. Ayan, S. Görgülü, M. Balkan, C. Tufan  
Gülhane Askeri Tıp Akademisi

### S2 MEME BAŞI AKINTILARINA YAKLAŞIMDA DEÜTF DENEYİMİ

A. Sevinç, Z. Derici, T. Canda, P. Balcı, M. Koçdor, S. Saydam, Ö. Harmancıoğlu  
Dokuz Eylül Üniversitesi Tıp Fakültesi

### S3 MEME BİYOPSİLERİNDE FİBROADENOMLARA EŞLİK EDEN PATOLOJİLER

M. Yağmurdu, H. Yabanoğlu, N. Uslu, B. Demirhan, M. Haberal  
Başkent Üniversitesi Tıp Fakültesi

### S4 MEMENİN PHİLLOİDES TÜMÖRLERİ

T. Çolakoğlu, A. Ezer, S. Belli, A. Parlakgümüş, F. Akabolat, N. Törer, K. Çalışkan, S. Yıldırım  
Başkent Üniversitesi Tıp Fakültesi

### S5 KLİNİĞİMİZDE GRANÜLOMATÖZ MASTİTLİ HASTALARA TEDAVİ YAKLAŞIMLARI

S. Pamak, A. Kocakuşak, M. Akıncı, M. Gülen, A. Duru, N. Cabişoğlu  
Haseki Eğitim ve Araştırma Hastanesi

## GENEL CERRAHİ

13.30 - 14.50


PANEL

### TÜRK CEZA KANUNU VE TAM GÜN KANUNUNUN İŞİĞİ ALTINDA MESLEKİ SORUMLULUK SİGORTASI

<b>Yönetici</b>	: Semih Baskan	(Ankara Üniversitesi T.F.)
<b>Panelistler</b>	: Ali Rıza Tümer	(Hacettepe Üniversitesi T.F.)
	Kemal Şenocak	(Ankara Üniversitesi Hukuk Fakültesi)
	Haldun Gündoğdu	(Ankara Atatürk E.A.H.)

Oturumun Öğrenim Hedefleri:

- Ülkemizde giderek yaygınlaşan malpraktis davalarında son durumu bilmek
- Çeşitli malpraktis sigortalarının üstünlük ve eksikliklerini irdelemek
- Cerrahların bu sigortaların poliçelerinde olması gerektiğini düşündükleri maddeleri incelemek
- Yeni yasanın malpraktis konusunda getireceklerini bilmek
- Konunun cerrah,dernek, adli tıp uzmanı ve avukat gözüyle farklı açılardan yaklaşımları öğrenmek



## GASTROİNTESTİNAL SİSTEM CERRAHİSİ

14.50 - 15.30

### KONFERANS KOLOREKTAL POLİPLERE YAKLAŞIM

**Oturum Başkanı** : Ali Akyüz (İstanbul Üniversitesi İstanbul T.F.)  
**Konuşmacı** : Sümer Yamaner (İstanbul Üniversitesi İstanbul T.F.)

Oturumun İçeriği: Bu oturumda konuşmacı, kolorektal poliplerin endoskopik yolla tedavisi, patoloji raporunun cerrahlar tarafından nasıl yorumlanacağı ve hangi olguya cerrahi tedavi uygulanması gerektiği konusunda bilgi verecektir.

## AÇILIŞ TÖRENİ

18.30 - 20.00

### SAYGI DURUŞU VE İSTİKLAL MARŞI

### AÇILIŞ KONUŞMALARI


Oktar Asoğlu (Kongre Bilimsel Sekreteri)  
Sabri Ergüney (Kongre Genel Sekreteri)  
Dursun Buğra (Kongre Başkanı)  
Cem Terzi (Türk Cerrahi Derneği Başkanı)

### BELGE TAKDİMLERİ

Feza Remzi'ye Türk Cerrahi Derneği Onursal Üye Belgesi  
Yeterlik ve Eşyetkilendirme Belgeleri

### TANİNİ TRİO DİNLETİSİ





**KOLON VE REKTUM CERRAHİSİ /  
ACİL CERRAHİ**

**SERBEST BİLDİRİ OTURUMU**

**Oturum Başkanları** : Ali Akdeniz (TCD Üyesi)  
Kemal Yandakçı (Dışkapı Yıldırım Beyazıt E.A.H.)

**S6 OBSTRUKTE KOLON OLGULARINDA KONTAMİNASYON RİSKİ OLMADAN (KILIF İÇİ) BARSAK İRRİGASYONU VE LAPAROSKOP KULLANARAK INTRAOPERATİF SUALTI KOLONOSKOPİ : TEK AŞAMALI KOLON CERRAHİSİ İÇİN İKİ YENİ TEKNİK**

O. Büyükgöbüz  
Kocaeli Üniversitesi Tıp Fakültesi

**S7 DENEYSEL PERİTONİT MODELİNDE ETİL PİRÜVAT'IN BARSAK ANASTOMOZU ÜZERİNE ETKİSİ**

E. Onur, B. Akalın, M. Kamaş, A. Karip, T. Aydın, K. Memişoğlu  
Fatih Sultan Mehmet Eğitim ve Araştırma Hastanesi

**S8 QUERCETİNİN KOLONİK ANASTOMOZ İYİLEŞMESİ ÜZERİNE ETKİSİ**

A. Kılınçalan, C. Polat, Ç. Tokyol, R. Demirel, Y. Yavaş, T. Özkeçeci, H. Uyar, Y. Arıkan  
Aydın Kocatepe Üniversitesi Tıp Fakültesi

**S9 LAPAROSKOPİK VE AÇIK APENDEKTOMİ: PROSPEKTİF - RANDOMİZE OLARAK 342 OLGUNUN ANALİZİ**

L. Soyulu, S. Aydın, N. Özçay, S. Leventoğlu, S. Özdemir, F. Küçükkel  
Ankara Güven Hastanesi, Gazi Üniversitesi Tıp Fakültesi, Ufuk Üniversitesi Tıp Fakültesi

**S10 REKTO VE POŞ VAJİNAL FİSTÜLLERDE TEDAVİ SONUÇLARI: 51 OLGUNUN DEĞERLENDİRİLMESİ**

İ. Sormaz, İ. Özgür, C. Aydoğan, E. Balık, S. Yamaner, N. Sökücü, Y. Büyükcüncü, D. Buğra, A. Akyüz, T. Bulut  
İstanbul Üniversitesi, İstanbul Tıp Fakültesi

**S11 DENEYSEL SEPSİS MODELİNDE MELATONİNİN KOLON ANASTOMOZ İYİLEŞMESİ VE SİTOKİN DÜZEYLERİNE ETKİSİ**

Ö. Ersoy, N. Özkan, A. Çelik, H. Kayaoğlu, A. Özüçü, E. Çakır, N. Lortlar  
Gaziosmanpaşa Üniversitesi Tıp Fakültesi, Sağlık Bakanlığı Ankara Atatürk Göğüs Hastalıkları ve Göğüs Cerrahisi Hastanesi, Gazi Üniversitesi Tıp Fakültesi

**S12 GALA ÇALIŞMASININ SONUÇLARI KAROTİS DARLIKLARINA YAKLAŞIMIMIZ DEĞİŞTİRDİ Mİ?**

B. İlhan, M. Bostan, İ. Sarıcı, M. Aksoy, F. Genç, S. Bakıroğlu, Y. Başar, M. Kurtuluş  
İstanbul Üniversitesi İstanbul Tıp Fakültesi

**S13 TÜRKİYE'DE GENEL CERRAHİ KLİNİKLERİNDE YATAN HASTALARDA VTE RİSK DEĞERLENDİRMESİ**

M. Kurtuluş, S. Balkan, A. Çalık, D. Gönüllü, M. Özmen, A. Öztürk, A. Sezer, M. Şare, M. Tercan, Y. User, N. Z. Cantürk, M. Paksoy, K. Topgül, S. Girgin, M. Ateş, H. İyiköşker, M. Kısakürek, S. Karahan, İ. Akgün, İ. Başkonuş, U. Bengisun  
İstanbul Üniversitesi, İstanbul Tıp Fakültesi, Gülhane Askeri Tıp Akademisi, Karadeniz Teknik Üniversitesi Tıp Fakültesi, Taksim Eğitim ve Araştırma Hastanesi, Ankara Numune Eğitim ve Araştırma Hastanesi, İstanbul Üniversitesi İstanbul Tıp Fakültesi, Trakya Üniversitesi Tıp Fakültesi, Gazi Üniversitesi Tıp Fakültesi, Malatya Beydağı Devlet Hastanesi, Haydarpaşa Numune Eğitim ve Araştırma Hastanesi, Kocaeli Üniversitesi Tıp Fakültesi Genel Cerrahi Anabilim Dalı, İzmit, İstanbul Üniversitesi Cerrahpaşa Tıp Fakültesi Genel Cerrahi Anabilim Dalı, İstanbul, 19 Mayıs Üniversitesi Cerrahpaşa Tıp Fakültesi Genel Cerrahi Anabilim Dalı, Samsun, Dicle Üniversitesi Cerrahpaşa Tıp Fakültesi Genel Cerrahi Anabilim Dalı, Diyarbakır, Gaziantep Devlet Hastanesi Genel Cerrahi Kliniği, Gaziantep, Elazığ Devlet Hastanesi Genel Cerrahi Kliniği, Elazığ, Şişli Okmeydanı Eğitim ve Araştırma Hastanesi, Genel Cerrahi Kliniği, İstanbul, Şişli Etfal Eğitim ve Araştırma Hastanesi, Genel Cerrahi Kliniği, İstanbul, Gaziantep Üniversitesi Cerrahpaşa Tıp Fakültesi Genel Cerrahi Anabilim Dalı, Gaziantep, Ankara Üniversitesi Cerrahpaşa Tıp Fakültesi Genel Cerrahi Anabilim Dalı, Ankara

**S14 LAPAROSKOPİK APENDEKTOMİLERDE APENDİKS GÜDÜĞÜNÜN KAPATILMASI İÇİN BASİT VE GÜVENİLİR BİR YÖNTEM: METAL KLİPLER.**

A. Turhan, S. Kapan, M. Gönenc, H. Alış, M. Karabulut, M. Dinç, O. Öner, M. Doğan, E. Aygün  
Bakırköy Dr. Sadi Konuk Eğitim Araştırma Hastanesi

**S15 YARDIMCI TANI YÖNTEMLERİNİN TEK VE BİRLİKTE KULLANIMININ AKUT APANDİSİT TANISINDAKİ ETKİNLİĞİ**

**GENEL CERRAHİ**

**KONFERANS  
ANTİKOAGÜLAN KULLANANLARDA KÖPRÜLEME TEDAVİSİ - DERİN VEN TROMBOZU PROFİLAKSİSİ**

**Oturum Başkanı** : Nusret Aras (Ankara Üniversitesi T.F.)  
**Konuşmacı** : Mehmet Kurtuluş (İstanbul Üniversitesi İstanbul T.F.)

Oturumun İçeriği: Bu oturumda konuşmacı, antikoagulan kullanan hastalarda perioperatif dönemde uygulanması gereken pratik çözümleri aktaracaktır. Ayrıca derin ven trombozu profilaksisinde güncel yaklaşımları sunacaktır.



## TRAVMA VE ACİL CERRAHİ

14.10 - 15.30

### OLGU SUNUMLARI EŞLİĞİNDE PANEL KOLOREKTAL ACİLLER

<b>Yönetici</b>	: Salih Pekmezci	(İstanbul Üniversitesi Cerrahpaşa T.F.)
<b>Panelistler</b>	: Sezgin Yılmaz	(Afyon Kocatepe Üniversitesi ANS A.H.)
	Mustafa Öncel	(Kartal Dr. Lütfi Kırdar Numune E.A.H.)
	Ediz Altınlı	(Haydarpaşa Numune E.A.H.)
	Ali Uzunköy	(Harran Üniversitesi T.F.)

- Olgu 1: Tümör perforasyonu, 65 yaşında erkek  
Olgu sunumu (10 dk)  
Tartışma (15 dk)
- Olgu 2: Sigmoid volvulus  
Olgu sunumu (10 dk)  
Tartışma (15 dk)
- Olgu 3: Kolonun tam olmayan mekanik tıkanıklığı, 74 yaşında erkek, Dukes B  
Olgu sunumu (10 dk)  
Tartışma (15 dk)

#### Oturumun Öğrenim Hedefleri:

- Tümör perforasyonuna ve mekanik tıkanıklığa bağlı akut karın olgusunda klinik belirti ve bulguları tanımlamak, tanı algoritmasını gözden geçirmek
- Mekanik kolon tıkanıklığı tablosu ile gelen olguyu resüsite etmek
- Ameliyat zamanlamasını belirlemek
- Cerrahi tedavi seçeneklerini bilmek: Stoma / Rezeksiyon / Anastomoz
- Ameliyat dışı tedavi seçeneklerini, endoskopik uygulamaları bilmek

## Salon C

### YETERLİK SINAVI

13:00 - 15:30

### ARA

15.30 - 16.00

### DAMAR CERRAHİSİ

16.00 - 17.00


#### SEMPOZYUM

#### DAMAR YARALANMALARINA CERRAHİ YAKLAŞIM

<b>Oturum Başkanı</b>	: Altan Tüzüner	(Ufuk Üniversitesi T.F.)
<b>Konuşmacılar</b>	:	
	• Ekstremitelerde damar yaralanmaları Fatih Ata Genç	(İstanbul Üniversitesi İstanbul T.F.) (20 dk)
	• Retroperitoneal damar yaralanmaları İskender Alaçayır	(Ankara Üniversitesi T.F.) (20 dk)
	Tartışma	(20 dk)

#### Oturumun Öğrenim Hedefleri:

- Akut arteriyel tıkanıklık bulunan olgularda cerrahi yaklaşım esaslarını gözden geçirmek
- Ekstremitelerde akut iskemisi, travmalara bağlı damar acilleri, damar yaralanmalarının tamir zamanı, iskemisi süresi, amputasyon kararı, greft indikasyonları, by-pass indikasyonunu öğrenmek
- Damar yaralanmalarına yaklaşım algoritmaları, damar onarım tekniklerini bilmek
- Damar yaralanmalarında cerrahi ve endovasküler onarım esaslarını bilmek



## DAMAR CERRAHİSİ

17.00 - 18.00

### SEMPOZYUM MEZENTER İSKEMİSİ

<b>Oturum Başkanı</b>	: Mehmet Kurtoğlu	(İstanbul Üniversitesi İstanbul T.F.)	
<b>Konuşmacılar</b>	:		
	• Akut mezenter iskemisi (İkincil bakı / Rezeksiyon / Laparoskopik yaklaşım)		(15 dk)
	Mehmet Özdoğan	(Adana Numune E.A.H.)	
	• Kronik mezenter iskemisi		(15 dk)
	Murat Aksoy	(İstanbul Üniversitesi İstanbul T.F.)	
	• Kısa barsak sendromu		(15 dk)
	Yusuf Özoğul	(Türkiye Yüksek İhtisas E.A.H.)	
	Tartışma		(15 dk)

#### Oturumun Öğrenim Hedefleri:

- Akut mezenter iskeminin kliniği, tanısı ve tedavisini öğrenmek
- Mezenter arter embolisi sonrası laparoskopik ikincil bakış esaslarını öğrenmek
- Kısa barsak sendromunun kliniği, tanısı ve tedavisini öğrenmek

## Salon D

## CERRAHİ YOĞUN BAKIM

10.30 - 12.30

### SEMPOZYUM CERRAHİ YOĞUN BAKIM

<b>Oturum Başkanı</b>	: Yılmaz Özen	(Uludağ Üniversitesi T.F.)	
<b>Konuşmacılar</b>	:		
	• Cerrahi yoğun bakım ünitelerinin yapılandırılması		(20 dk)
	Kaya Yorgancı	(Hacettepe Üniversitesi T.F.)	
	• Hangi olgu ameliyat sonrası cerrahi yoğun bakıma ihtiyaç duyar?		(20 dk)
	Taner Yiğit	(GATA, Ankara)	
	• Solunum destek tedavisi – Mekanik ventilasyon vazoaktif ve inotropik destek tedavisi		(20 dk)
	Ahmet Coşar	(GATA, Ankara)	
	• Yoğun bakım hastalarında beslenme desteği		(20 dk)
	Cafer Polat	(Ondokuz Mayıs Üniversitesi T.F.)	
	• Cerrahi yoğun bakım olgusunun takip parametreleri		(20 dk)
	Yusuf Alper Kılıç	(Hacettepe Üniversitesi T.F.)	

#### Oturumun Öğrenim Hedefleri:

- Acil cerrahi girişim uygulanan olgularda yoğun bakım takip ve tedavi gereksinimi esaslarını öğrenmek
- Yoğun bakım olgularında klinik ve alatta yatan hastalığa ait özellikleri tanımak
- Yoğun bakım desteğinin temelinde alatta yatan solunumsal, medikal destek tedavilerinin esaslarını bilmek
- Cerrahi yoğun bakım olgusunun takip parametrelerini bilmek



## ÖZOFAGUS, MİDE VE İNCE BARSAK CERRAHİSİ

12.30 - 13.20

### SERBEST BİLDİRİ OTURUMU

**Oturum Başkanları** : Erdal Göçmen (Ankara Numune E.A.H.)  
Asım Cingi (Marmara Üniversitesi T.F.)

**S17 MİDE KANSERİ EVRELEMESİNDE YENİ TNM (7TH UICC) SİSTEMİNİN N KATEGORİSİ ESKİ TNM'DEN ÜSTÜN DEĞİLDİR.**  
H. Özgüç, F. Kul, H. Aktaş  
Uludağ Üniversitesi Tıp Fakültesi

**S18 D3 LENF NODU DİSEKSİYONU YAPILAN MİDE KANSERLİ HASTALARDA PARAAORTİK LENF NODU TUTULUMUNA ETKİ EDEN FAKTÖRLER VE PARAAORTİK LENF NODU TUTULUMUNUN SAĞKALIMA ETKİSİ**  
İ. Özer, E. Bostancı, Ü. Koç, Y. Özoğul, K. Karaman, C. Değer, T. Dalgıç, M. Ercan, M. Ulaş, M. Akoğlu  
Türkiye Yüksek İhtisas Eğitim ve Araştırma Hastanesi

**S19 MİDE KANSERİNDE PATOLOJİK LENF NODU/TOTAL LENF NODU ORANININ SONUÇLARA ETKİSİ**  
M. Özmen, M. Moran, C. Bilgiç, H. Dizen, E. Gündoğdu, E. Dilektaşlı, A. Akgün  
Ankara Numune Eğitim ve Araştırma Hastanesi

**S20 KÜRATİF AMAÇLI CERRAHİ TEDAVİ UYGULANMIŞ 514 MİDE KANSERİ OLGUSUNUN SONUÇLARI**  
S. Bademler, B. İlhan, H. Karanlık, E. Balık, O. Asoğlu, S. Yamaner, T. Bulut, D. Buğra, A. Akyüz, N. Sökücü, İstanbul Üniversitesi, İstanbul Tıp Fakültesi

**S21 İLERİ MİDE KANSERLERİNDE D2-D3 LENF NODU DİSEKSİYONU SONUÇLARIMIZ**  
Z. Ferahköşe, M. Gülen, O. Yüksel, M. Akın, E. Özdemir  
Gazi Üniversitesi Tıp Fakültesi, Bayındır Hastanesi

## GASTROİNTESTİNAL SİSTEM CERRAHİSİ

13.30 - 14.10

### KONFERANS CERRAHİDE GASTROİNTESTİNAL STENT UYGULAMALARI

**Oturum Başkanı** : Alper Akinoğlu (Çukurova Üniversitesi T.F.)  
**Konuşmacı** : Yılmaz Büyükcuncu (İstanbul Üniversitesi İstanbul T.F.)

Oturumun İçeriği: Bu oturumda konuşmacı; özofagus, mide, ince barsaklar ve kalın barsak hastalıklarında uygulanan stentlerin kullanım indikasyonları, teknolojik özellikleri, uygulama yöntemleri ve sonuçları hakkında bilgi verecektir.

## GENEL CERRAHİ

14.10 - 15.30

### PANEL GENEL CERRAHİDE YENİ TEKNOLOJİ KULLANIMI: MALİYET, ETKİNLİK, GÜVENİLİRLİK


<b>Yönetici</b>	: Atila Korkmaz	(Ufuk Üniversitesi T.F.)	
<b>Panelistler</b>	:		
	• Robotik cerrahi İhsan İnan	(Cenevre Üniversitesi, İsviçre)	(20 dk)
	• Tek giriş tekniği Sinan Ersin	(Ege Üniversitesi T.F.)	(20 dk)
	• Mühürleyici aletler Gökhan Akbulut	(Kocatepe Üniversitesi T.F.)	(20 dk)
	Tartışma		(20 dk)

#### Oturumun Öğrenim Hedefleri:

- Genel cerrahide yeni teknolojileri ve özelliklerini öğrenmek
- Ülkemizde yakın zamanda kullanıma girmesi beklenen teknolojilerini bilmek
- Ülkemizde henüz yaygınlaşmayan robotik cerrahinin yararları, üstünlükleri, maliyet / etkinlik değerlendirmesini öğrenmek
- Tek girişle yapılan laparoskopik-endoskopik ameliyatların indikasyonlarını bilmek, teknik altyapısını öğrenmek
- Yaygın kullanım alanı bulan mühürleyici, kanama önleyici aletlerin günümüzdeki durumunu bilmek, farklı cihazlar arasından seçim yapma kriterlerini, bu cihazların cerrahi uygulamalarda termal hasar açısından güvenilirliklerini öğrenmek

## ARA

15.30 - 16.00



## GASTROİNTESTİNAL SİSTEM CERRAHİSİ

16.00 - 18.00

### SEÇKİN BİLDİRİLER EŞLİĞİNDE PANEL ENDOSKOPI

**Yönetici** : Haldun Gündoğdu (Ankara Atatürk E.A.H.)

Oturumun Öğrenim Hedefleri:

- Gastrointestinal sistem cerrahisinde, tanısal ve tedavi edici endoskopinin kullanım indikasyonlarını ve tekniğini öğrenmek
- Yeni tanı ve tedavi yöntemleri hakkında bilgi sahibi olmak

### S32 GASTROİNTESTİNAL ENDOSKOPİDE HASTA MEMNUNİYETİNİ ETKİLEYEN FAKTÖRLER

Z. Gürlü, S. Leventoğlu, T. Tezcaner, B. Menteş, M. Oğuz  
Gazi Üniversitesi Tıp Fakültesi

### S33 ENDOSKOPİST-GENEL CERRAHLARIN KOLONOSKOPİDEKİ PERFORMANSLARININ DEĞERLENDİRİLMESİ

F. Gültekin, O. İrkörücü, G. Karadeniz Çakmak, B. Uçan, M. Varlı, M. Cömert  
Zonguldak Karaelmas Üniversitesi Tıp Fakültesi

### S34 KOLONOSKOPİK POLİPEKTOMİ SONUÇLARIMIZ : 17.000 OLGULUK SERİNİN ANALİZİ

B. İlhan, E. Kunduz, M. Keskin, A. Bayraktar, E. Balık, T. Bulut, D. Buğra, Y. Büyükuncu, A. Akyüz, S. Yamaner  
İstanbul Üniversitesi, İstanbul Tıp Fakültesi

### S35 GASTROİNTESTİNAL SİSTEME YERLEŞTİRİLEN METAL STENT KOMPLİKASYONLARININ TANI VE TEDAVİSİ

M. Akaydın, F. Erözgen, Y. Ersoy, S. Birol, E. Ferlengeç, R. Kaplan  
Vakıf Gureba Eğitim ve Araştırma Hastanesi

### S36 ENDOSKOPİK RETROGRAD KOLANJİYOPANKREATİKOGRAFİDE (ERKP) BAŞARISIZLIĞIN ÖN GÖRÜLMESİNDE KULLANILABİLECEK PARAMETRELER

M. Keskin, E. Balık, T. Bulut, Y. Büyükuncu, D. Buğra, A. Akyüz, N. Sökücü, S. Yamaner  
İstanbul Üniversitesi, İstanbul Tıp Fakültesi

### S37 BESLENME AMAÇLI OSTOMİ DENEYİMLERİMİZ

İ. Akgün, F. Celayir, G. Yetkin, H. Köksal, M. Uludağ, S. Yıldırım, B. Çitgez, A. Beykan  
Şişli Etfal Eğitim ve Araştırma Hastanesi

Salon E

## TRAVMA VE ACİL CERRAHİ

10.30 - 12.30

### SEMPOZYUM


### YANIK OLGUSUNUN TIBBİ YÖNETİMİ

**Oturum Başkanı** : Gökhan Moray (Başkent Üniversitesi T.F.)  
**Konuşmacılar** :

- Yanık yaraları: Tip, zon, derinlik  
Çınar Yastı (20 dk)  
(Ankara Numune E.A.H.)
- İlk yardım ve resüsitasyon  
Akın Tarım (20 dk)  
(Başkent Üniversitesi T.F.)
- Yanık bakımında güncel ürünler  
Mutlu Doğanay (20 dk)  
(Ankara Numune E.A.H.)
- Yanıkta infeksiyon profilaksisi ve sistemik tedavi  
Rifat Tokyay (20 dk)  
(İstanbul Amerikan Hastanesi)
- Geç rekonstrüktif cerrahi  
Mustafa Nişancı (20 dk)  
(GATA, Ankara)
- Tartışma (20 dk)

Oturumun Öğrenim Hedefleri:

- Yanık travmasına yönelik ilk müdahale esaslarındaki güncel gelişmeleri öğrenmek
- Yanık tipleri, zonları ve yaralanma derinliklerini gözden geçirmek
- Yanıklı olguya ilk müdahale, resüsitasyon bilgilerini güncellemek
- Akut dönemde infeksiyon profilaksisini bilmek, sistem ve organa özgü destek tedavisini öğrenmek
- Geç dönemde rekonstrüktif cerrahi girişimleri konusunda bilgilenmek



## KARACİĞER - SAFRA YOLLARI VE PANKREAS CERRAHİSİ

12.30 - 13.20

### SERBEST BİLDİRİ OTURUMU

**Oturum Başkanları** : Ahmet Özenç (Hacettepe Üniversitesi T.F.)  
Selçuk Hazinedaroğlu (Ankara Üniversitesi T.F.)

**S22 DENEYSEL TIKANMA SARILIĞINDA OKSİDATİF HASAR VE BEYİNDE OLUŞAN DEĞİŞİKLİKLERİN ELEKTRON MİKROSKOPİK ANALİZİ**  
E. Dilektaşlı, C. Bilgiç, M. Moran, H. Dizen, A. İşgören, C. Özoğul, H. Besler, M. Özmen  
Ankara Numune Eğitim ve Araştırma Hastanesi, Ankara Üniversitesi Tıp Fakültesi, Gazi Üniversitesi Tıp Fakültesi, Hacettepe Üniversitesi Sağlık Bilimleri Fakültesi

**S23 KARACİĞER REZEKSİYONU SONRASI ANTI-TÜMÖR NEKROZE EDİCİ FAKTÖR UYGULAMASININ REJENERASYON SÜRECİNE ETKİSİ.**  
A. Soyder, P. Tunçyürek, M. Çevikel, Ç. Yenisey, İ. Meteoğlu  
Adnan Menderes Üniversitesi Tıp Fakültesi

**S24 PERİAMPULLER KANSERDE HIZLI (FAST-TRACK)CERRAHİ VE EPA'DAN ZENGİN ENTERAL DESTEĞİN YERİ**  
B. Gürcü, A. Uğuz, E. Cartı, O. Tekeşin, E. Göker, A. Çoker  
Ege Üniversitesi Tıp Fakültesi

**S25 AKUT KOLESİSTİTLERDE, KOLESİSTEKTOMİ SEÇİMİNE ETKİ EDEN PREDİKTİF FAKTÖRLER**  
E. Yücel, Y. Özdemir, İ. Sücüllü, A. Filiz, A. Balta, Y. Kurt  
GATA Haydarpaşa Eğitim Hastanesi

**S26 PANKREAS BAŞI KANSERLERİNDE TEDAVİ**  
Z. Yılmaz, T. Artış, F. Mutlu  
Erciyes Üniversitesi Tıp Fakültesi

Salon F

## ENDOKRİN CERRAHİ

12.30 - 13.20

### SERBEST BİLDİRİ OTURUMU

**Oturum Başkanları** : Ayhan Koyuncu (Sivas Cumhuriyet Üniversitesi T.F.)  
Erhan Erdem (Dr. Abdurrahman Yurtaslan Ankara Onkoloji E.A.H.)

**S27 TOTAL TİROİDEKTOMİDE ERKEN DÖNEM PARATİROİD HORMONUN SEMPTOMATİK HİPOKALSEMİYİ VE PROGNOZU ÖNGÖRMEDEKİ YERİ**  
Ü. Sekmen, H. Bircan, G. Altaca, G. Moray  
Başkent Üniversitesi Tıp Fakültesi

**S28 POSTTİROİDEKTOMİK ERKEN DÖNEMDE PARATHORMON ÖLÇÜMÜ İLE SAPTANAN HİPOPARATİROİDİZMİN TEDAVİSİ İLE POSTOPERATİF HİPOKALSEMİNİN ÖNLENMESİ**  
G. Yetkin, M. Uludağ, B. Çitgez, E. Şit, İ. Akgün, S. Karakoç  
Şişli Etfal Eğitim ve Araştırma Hastanesi, Düzce Devlet Hastanesi

**S29 VİTAMİN D EKSİKLİĞİ OLAN GRAVES HASTALARINDA POSTOPERATİF HİPOKALSEMİYİ ETKİLEYEN FAKTÖRLERİNİN BELİRLENMESİ**  
O. Ağcaoğlu, A. Bayraktar, S. Sarı, H. Ünalp, N. Çolak, Y. Erbil, S. Özarmağan  
İstanbul Üniversitesi, İstanbul Tıp Fakültesi, İstanbul Eğitim ve Araştırma Hastanesi, İzmir Atatürk Eğitim Araştırma Hastanesi

**S30 KOMPLİKE OLMAYAN TİROİDEKTOMİ AMELİYATLARINDA DREN KULLANIMI**  
S. Sözen, Ş. Dölalan, H. Elkan, H. Aytaç, M. Aziret  
Elazığ Eğitim ve Araştırma Hastanesi, Şanlıurfa Balıklıgöl Devlet Hastanesi

**S31 TİROİD CERRAHİSİNDE TEK KULLANIMLIK LİGASURE® DAMAR MÜHÜRLEME SİSTEMİNİN ÇOKLU KULLANIMI KOMPLİKASYON ORANLARINI ARTIRIYOR MU?**  
Ö. Makay, G. İçöz, M. Akyıldız, M. Yılmaz, E. Yetkin  
Ege Üniversitesi Tıp Fakültesi

## HEMŞİRELİK OTURUMU

13.30 - 14.30

### KONFERANS ARAŞTIRMA ETİĞİ

**Konuşmacı** : İskender Sayek (Hacettepe Üniversitesi T.F.)



## HEMŞİRELİK OTURUMU

14.30 - 15.30

### SEÇKİN BİLDİRİLER EŞLİĞİNDE PANEL

**Oturum Başkanları** : İskender Sayek (Hacettepe Üniversitesi T.F.)  
Fethiye Erdil (Hacettepe Üniversitesi S.B.F.)

#### HS1 MEME AMELİYATI OLAN HASTALARDA AYAK MASAJININ AMELİYAT SONRASI AĞRIYA ETKİSİ

M. Ucuzal, N. Kanan  
İnönü Üniversitesi Malatya Sağlık Yüksekokulu

#### HS2 GÜNÜBİRLİK CERRAHİ İŞLEM GEÇİREN HASTALARIN TABURCULUK SONRASI EV ORTAMINDA YAŞADIKLARI GÜÇLÜKLER

A. Karahan, S. Kav, A. Abbasoğlu, N. Doğan, A. Tepe  
Başkent Üniversitesi Sağlık Bilimleri Fakültesi Hemşirelik Bölümü

#### HS3 ERKEN POSTOPERATİF DÖNEMDE İKİ FARKLI OKSİJEN VERME YÖNTEMİNİN ETKİNLİĞİNİN VE HASTA MEMNUNİYETİNİN KARŞILAŞTIRILMASI: RANDOMİZE BİR ÇALIŞMA

H. Ayhan, E. İyigün, S. Hatipoğlu, S. Taştan  
Gülhane Askeri Tıp Akademisi Hemşirelik Yüksek Okulu

#### HS4 AYDINLATILMIŞ ONAMIN HASTALARIN AMELİYAT KARARLARINA ETKİLERİ

F. Kaçar, F. İpekçi, G. Mete, Ş. Yiğen, G. Göl, Ş. Güleçer  
İzmir Tepecik Eğitim ve Araştırma Hastanesi

## ARA

15.30 - 16.00

## HEMŞİRELİK OTURUMU

16.00 - 18.00

### SERBEST BİLDİRİ OTURUMU

**Oturum Başkanları** : Aklime Dicle (Dokuz Eylül Üniversitesi H.Y.O.)  
Tülin Yıldız (Namık Kemal Üniversitesi S.Y.O.)

#### HS5 YOĞUN BAKIM HEMŞİRELERİNİN PULSE OKSİMETREYLE İLGİLİ BİLGİ DURUMLARININ VE UYGULAMALARININ BELİRLENMESİ

G. Altun Uğraş, S. Yüksel, G. Aksoy  
İstanbul Üniversitesi Florence Nightingale Hemşirelik Yüksekokulu

#### HS6 GENEL CERRAHİ YOĞUN BAKIMINDA BULUNAN HASTALARIN UYKUSUNU ETKİLEYEN FAKTÖRLERİN VE UYKU KALİTELERİNİN İNCELENMESİ

İ. Çalışkan, A. Işık, F. Kolcu Akgül, M. Yavuz, G. Bildik, R. Yılmaz  
Ege Üniversitesi Tıp Fakültesi Hastanesi

#### HS7 KALP DAMAR CERRAHİSİ YOĞUN BAKIM HEMŞİRELERİNİN DELİRYUMU TANIMLAMA VE DELİRYUMDAKİ HASTAYA YÖNELİK BAKIMLARINI DEĞERLENDİRMELERİ

A. Yava, A. Koyuncu, V. Ünver, D. Apak, B. Dizer  
Gülhane Askeri Tıp Akademisi

#### HS8 CERRAHİ YOĞUN BAKIM ÜNİTELERİNDE YATAN HASTALARIN YOĞUN BAKIM DENEYİMLERİNİN İNCELENMESİ

F. Çetinkaya, N. Özer, N. Gümüşkaya  
Atatürk Üniversitesi Sağlık Bilimleri Fakültesi

#### HS9 CERRAHİ YOĞUN BAKIM ÜNİTELERİNDE YATAN YÜKSEK ATEŞLİ HASTALARDA HEMODİNAMİ VE OKSİJENASYONDAKİ DEĞİŞİKLİKLER VE HEMŞİRELİK UYGULAMALARI

S. Çelik, İ. Yıldırım, İ. Arslan, S. Şen, F. Erdal, Y. E. Yandı  
Zonguldak Karaelmas Üniversitesi, Zonguldak Sağlık Yüksekokulu

#### HS10 CERRAHİ YOĞUN BAKIM ÜNİTELERİNDE ÖNEMLİ BİR SORUN OLARAK DELİRYUM: TANIMLAMA VE HEMŞİRELİK YAKLAŞIMLARI

A. Yava, A. Koyuncu  
Gülhane Askeri Tıp Akademisi, Hemşirelik Yüksek Okulu

#### HS11 YOĞUN BAKIM HEMŞİRESİNİN DENEYİMLERİ: HASTALAR BİZE NE ANLATIYOR?

H. Turhan, Ö. Bilik  
Dokuz Eylül Üniversitesi Hemşirelik Yüksekokulu

#### HS12 YOĞUN BAKIM HEMŞİRESİ İSTİHDAMINDA KARŞILAŞILAN SORUNLAR VE ÇÖZÜM ÖNERİLERİ


G. Kışlak, S. Dikçınar, S. Çapar, E. Elveren, D. Kaplan, Y. A. Kılıç  
Hacettepe Üniversitesi Tıp Fakültesi

#### HS13 MEKANİK VENTİLASYONDA NEMLENDİRME VE FİLTRE SİSTEMLERİNİN KULLANIMI

S. Dikçınar, G. Kışlak, S. Çapar, D. Kaplan, E. Elveren, D. Karakoç  
Hacettepe Üniversitesi Tıp Fakültesi

#### HS14 CERRAHİ YOĞUN BAKIM ÜNİTELERİNDE BASINÇ ÜLSERİ İNSİDANSINI AZALTMA HEMŞİRENİN ROLÜ

S. Mutlu, F. Vural  
Dokuz Eylül Üniversitesi Hastanesi



**HS15 60 VE ÜZERİ YAŞ GRUBUNDAKİ CERRAHİ HASTALARINDA DELİRYUM BELİRTİLERİNİN DEĞERLENDİRİLMESİ: GATA DENEYİMİ**  
M. Demiralp, T. Tufan, İ. H. Özerhan, E. iyigün, D. Çelik, Ç. Ateş, E. Öztürk  
Gülhane Askeri Tıp Akademisi

**HS16 CERRAHİ HASTALARININ UYKU KALİTESİ**  
M. Yılmaz, Y. Sayın, H. Gürlü.  
C. Ü. Sağlık Bilimleri Fakültesi Hemşirelik Bölümü

**HS17 ACİL SERVİSE BAŞVURAN YANIKLI HASTA KAYITLARININ RETROSPEKTİF OLARAK DEĞERLENDİRİLMESİ**  
Nilgün Mutlu Aksoy, Şenay Karadağ Arlı, Deniz Şelimen, Özlem Yiğit.  
Marmara Üniversitesi Sağlık Bilimleri Enstitüsü

**HS18 TOTAL DİZ VE KALÇA PROTEZİ UYGULANAN HASTALARDA KLİNİK REHBERLERİN HASTA SONUÇLARINA ETKİSİ**  
Ç. Köçkar, N. Özer  
Atatürk Üniversitesi


**HS19 CERRAHİ YOĞUN BAKIM ÜNİTESİNDE HEMŞİRELİK İŞ YÜKÜNÜN BELİRLENMESİNDE TISS-28 SKORUNUN KULLANIMI**  
G. Kışlak, S. Dikçınar, S. Çapar, D. Kaplan, E. Elveren, Y.A. Kılıç.  
Hacettepe Üniversitesi Tıp Fakültesi

**HS20 AMELİYATHANEDE BÖLÜME ÖZGÜN ÇALIŞAN HEMŞİRELER CERRAHİ PERFORMANSI ETKİLER Mİ?**  
Ç. Özenli, N. Zor, Ö. Taşkapılıoğlu, E. Öztürk  
Uludağ Üniversitesi Tıp Fakültesi

**HS21 BİR ÜNİVERSİTE HASTANESİNİN GENEL CERRAHİ ANABİLİM DALINDA YATAN HASTALARIN MEMNUNİYETLERİNİN DEĞERLENDİRİLMESİ**  
T. Özbayır, İ. Çalışkan, C. Demirkaya, G. Bildik, M. Sözbilen, R. Yılmaz  
Ege Üniversitesi Tıp Fakültesi Hastanesi

**HS22 HATA TÜRLERİ ETKİLERİ ANALİZİ (HTEA)**  
A. Yıldırım, E. İnce Gündo, F. Pekperdahçı, F. Ş. Gürbüz, Y. Avhan  
Mesa Hastanesi





## TRAVMA VE ACİL CERRAHİ

08.00 - 09.00

OLGU SUNUMLARI EŞLİĞİNDE PANEL  
KÜNT KARIN TRAVMASI

<b>Yönetici</b>	: Recep Güloğlu	(İstanbul Üniversitesi İstanbul T.F.)
<b>Panelistler</b>	: Tayfun Yücel	(Sakarya Üniversitesi T.F.)
	: Bülent Güleç	(GATA Haydarpaşa E.H.)
	: Çağatay Daphan	(Kırıkkale Üniversitesi T.F.)

- Olgu 1: Yüksekten düşme  
Olgu sunumu ( 5 dk)  
Tartışma (15 dk)
- Olgu 2: Trafik kazası  
Olgu sunumu ( 5 dk)  
Tartışma (15 dk)
- Olgu 3: Çoklu künt travma: Darp  
Olgu sunumu ( 5 dk)  
Tartışma (15 dk)

## Oturumun Öğrenim Hedefleri:

- Künt karın travmalarında cerrahi ve cerrahi dışı yaklaşım esaslarını gözden geçirmek
- Karın ultrasonografisi ve bilgisayarlı tomografisinin, olguya yaklaşım esaslarını belirlemedeki rolünü bilmek
- Künt ince barsak ve mezenter yaralanmalarının cerrahi tedavisini öğrenmek
- Künt travmalarda cerrahi girişim zamanı ve prognoz hakkında tartışmak

## TRAVMA VE ACİL CERRAHİ

09.00 - 10.00

OLGU SUNUMLARI EŞLİĞİNDE PANEL  
PENETRAN KARIN YARALANMALARI

<b>Yönetici</b>	: Orhan Kozak	(GATA, Ankara)
<b>Panelistler</b>	: Kaya Sarıbeyoğlu	(İstanbul Üniversitesi Cerrahpaşa T.F.)
	: Fehmi Çelebi	(Atatürk Üniversitesi T.F.)
	: Cengizhan Yiğitler	(GATA Haydarpaşa E.H.)


- Olgu 1: Delici kesici alet yaralanması  
Olgu sunumu ( 5 dk)  
Tartışma (15 dk)
- Olgu 2: Ateşli silah yaralanması  
Olgu sunumu ( 5 dk)  
Tartışma (15 dk)
- Olgu 3: Laparoskopik yaklaşım  
Olgu sunumu ( 5 dk)  
Tartışma (15 dk)

## Oturumun Öğrenim Hedefleri:

- Karın içi organ yaralanmalarına cerrahi ve cerrahi dışı yaklaşım esaslarını bilmek
- Penetran karın yaralanmalı olgularda seçici konservatif yaklaşım esaslarını tartışmak
- Tanı ve tedavide laparoskopinin yeri ve uygulama esaslarını öğrenmek

## ARA

10.00 - 10.30

**TRAVMA VE ACİL CERRAHİ**

10.30 - 12.30

**SEÇKİN BİLDİRİLER EŞLİĞİNDE PANEL  
TRAVMA CERRAHİSİ****Yönetici** : Cemalettin Ertekin (İstanbul Üniversitesi İstanbul T.F.)

Oturumun Öğrenim Hedefleri:

- Travmalı olgulara yaklaşım esasları, klinik algoritmalar, tanı ve tedaviye yönelik esaslar ile cerrahi indikasyonlar hakkında tartışmak, güncel yaklaşımlar hakkında bilgi edinmek

**S50 BİR İLÇE DEVLET HASTANESİ GENEL CERRAHİ KLİNİĞİNİN BATIN TRAVMALARINDA ACİL CERRAHİ DENEYİMİ**H. Alptekin, S. Beyhan,  
Selçuk Üniversitesi, Selçuklu Tıp Fakültesi, Bandırma Devlet Hastanesi**S51 TRAVMATİK PANKREAS YARALANMALARINDAKİ DENEYİMLERİMİZ VE TEDAVİ ALGORİTMAMIZ**A. Öztürk, C. Ertekin, H. Yanar, K. Günay, R. Güloğlu  
İstanbul Üniversitesi, İstanbul Tıp Fakültesi**S52 TRAVMALI OLGULARDA HASAR KONTROL CERRAHİSİ: KLİNİK DENEYİMİMİZ.**S. Kapan, A. Turhan, H. Alış, O. Öner, K. Dolay, M. Dinç, M. Gönenç, C. Deniztaş, E. Aygün  
Bakırköy Dr. Sadi Konuk Eğitim ve Araştırma Hastanesi**S53 KARINA PENETRE DELİCİ KESİCİ ALET YARALANMALI HASTALARIN DEĞERLENDİRİLMESİ**M. Yücel, A. Özpek, M. Çalışkan, İ. Subaşı, A. Şişik, İ. Atak, O. Alimoğlu  
Umraniye Eğitim ve Araştırma Hastanesi**S54 PENETRAN REKTUM YARALANMALARINDA MORBİDİTEYE ETKİLİ FAKTÖRLER**M. Gümüş, M. Kapan, A. Önder, A. Büyük, S. Girgin, İ. Taçyıldız  
Dicle Üniversitesi Tıp Fakültesi**UYDU SEMPOZYUMU**

12.30 - 14.00

**COVIDIEN****CERRAHİN HAYATINI KOLAYLAŞTIRAN TEKNOLOJİ “AKILLI ENERJİ”****Moderatörler** : Sümer Yamaner (İstanbul Üniversitesi İstanbul Tıp Fakültesi)  
Nihat Yavuz (İstanbul Üniversitesi Cerrahpaşa Tıp Fakültesi)**TRAVMA VE ACİL CERRAHİ**

14.00 - 14.40

**KONFERANS****HASAR KONTROL CERRAHİSİ Mİ, HASAR KONTROL RESÜSİTASYONU MU?****Oturum Başkanı** : Derviş Şen (TCD Üyesi)  
**Konuşmacı** : Bryan Alan Cotton (Teksas Üniversitesi, Amerika Birleşik Devletleri)

Oturumun İçeriği: Bu oturumda konuşmacı, hasar kontrol cerrahisi ile birlikte yeni tanımlanan hasar kontrol resüsitasyon kavramını, her iki uygulamanın farkları, travmalı olguların cerrahi yönetimindeki etkinlikleri hakkında ayrıntılı bilgi verecektir.

**TRAVMA VE ACİL CERRAHİ**


14.40 - 16.00

**OLGU SUNUMLARI EŞLİĞİNDE PANEL****ALT GASTROİNTESTİNAL SİSTEM KANAMALARINDA CERRAHİ YAKLAŞIM****Yönetici** : Ahmet Alponat (Kocaeli Üniversitesi T.F.)  
**Panelistler** : Arzu Poyanlı (İstanbul Üniversitesi İstanbul T.F.)  
İbrahim Taçyıldız (Dicle Üniversitesi T.F.)  
Cengiz Pata (Yeditepe Üniversitesi T.F.)

- Olgu 1: Kaynağı bilinmeyen akut kanama – 43 yaşında kadın  
Olgu sunumu ( 5 dk)  
Tartışma (15 dk)
- Olgu 2: Anjiodisplaziye bağlı kronik kanama – 56 yaşında erkek  
Olgu sunumu ( 5 dk)  
Tartışma (15 dk)
- Olgu 3: Divertiküler hastalığa bağlı ağır kanama – 84 yaşında erkek  
Olgu sunumu ( 5 dk)  
Tartışma (15 dk)
- Olgu 4: Stromal tümöre / kolorektal neoplazma bağlı hafif kanama  
Olgu sunumu ( 5 dk)  
Tartışma (15 dk)

Oturumun Öğrenim Hedefleri:

- Alt GIS kanamalarının belirti ve bulgularını bilmek
- Tanı yöntemlerini ve olgunun değerlendirilmesini öğrenmek
- Tedavi seçeneklerini bilmek
- Endoskopik girişimler, skleroterapi, anjiyografik girişimler, transkateter embolizasyonu gibi tedavi seçeneklerini bilmek
- Cerrahi tedavi seçeneklerini ve uygulamalarını bilmek



ARA

16.00 - 16.30

## GASTROİNTESTİNAL SİSTEM CERRAHİSİ

16.30 - 18.30

VİDEO - PANEL (NASIL YAPARIM)  
KOLOREKTAL

<b>Yönetici</b>	: Nuri Aydın Kama	(Ankara Numune E.A.H.)
<b>Panelistler</b>		
	• Laparoskopik - Açık sağ hemikolektomi	(10 dk)
	Tuncay Yılmazlar	(Uludağ Üniversitesi T.F.)
	• İntersfinkterik rezeksiyon, koloanal anastomoz	(10 dk)
	Oktar Asoğlu	(İstanbul Üniversitesi İstanbul T.F.)
	• Laparoskopik TME	(10 dk)
	Tayfun Karahasanoğlu	(İstanbul Üniversitesi Cerrahpaşa T.F.)
	• Laparoskopik rektapeksi	(10 dk)
	Bülent Erkek	(Ankara Üniversitesi T.F.)
	• Kolonoskopi (Polipektomi, Stent)	(10 dk)
	İhsan Taşçı	(İstanbul Üniversitesi Cerrahpaşa T.F.)
	• Stoma oluşturulması, kapatılması (İleostomi, Kolostomi)	(20 dk)
	Sezai Leventoğlu	(Gazi Üniversitesi T.F.)
	• Fissür (LİS, Botoks injeksiyonu)	(10 dk)
	Uğur Sungurtekin	(Pamukkale Üniversitesi T.F.)
	• Fistül (Seton, Plug, Trakt eksizyonu)	(10 dk)
	Gürel Neşşar	(Türkiye Yüksek İhtisas E.A.H.)
	• Hemoroidal hastalık (Longo, Klasik cerrahi)	(10 dk)
	Asiye Perek	(İstanbul Üniversitesi Cerrahpaşa T.F.)
	• Pilonidal sinus	(10 dk)
	Tahsin Çolak	(Mersin Üniversitesi T.F.)

Oturumun Öğrenim Hedefleri:

- Laparoskopik cerrahinin teknik zorlukları ve ameliyat stratejisi hakkında bilgi sahibi olmak
- Enerji kaynakları, gastrointestinal anastomozlarda kullanılan dikiş ve stapler (Zımba) uygulamalarını öğrenmek
- Gastrointestinal sistemin farklı cerrahi teknikleri hakkında bilgi sahibi olmak

Salon B

## GASTROİNTESTİNAL SİSTEM CERRAHİSİ


08.00 - 09.00

SEMPOZYUM  
REKTUM KANSERİ

<b>Oturum Başkanı</b>	: Tarık Akçal	(İstanbul Üniversitesi Cerrahpaşa T.F.)
<b>Konuşmacılar</b>	:	
	• Evrendirme nasıl yapılmalı, tedavi seçimine etkileri ( ERUS, BT, MR, PET/ BT )	(20 dk)
	Levhi Akın	(GATA Haydarpaşa E.H.)
	• Standart cerrahi teknik (TME ) nasıl olmalı? Tekniğin kalite kontrolü nasıl sağlanmalı?	(20 dk)
	Ayhan Kuzu	(Ankara Üniversitesi T.F.)
	Tartışma	(20 dk)

Oturumun Öğrenim Hedefleri:

- Evrendirmenin nasıl yapıldığını bilmek
- Tümör lateral cerrahi sınırının önemini bilmek
- Evrendirmenin tedavi seçimi üzerine etkilerini bilmek
- PET/BT'nin tedavi algoritması üzerine etkilerini bilmek
- TME tekniğini öğrenmek
- Hangi olguda nasıl bir cerrahi teknik seçilmesi gerektiğini ve tekniğin fonksiyonel-onkolojik sonuçlarını irdelemek



## GASTROİNTESTİNAL SİSTEM CERRAHİSİ

09.00 - 10.00

### PANEL (YANDAŞ - KARŞIT) REKTUM KANSERİNİN TEDAVİSİNDE KISA DÖNEM RADYOTERAPİ Mİ, UZUN DÖNEM KEMORADYOTERAPİ Mİ?

**Yönetici** : Mehmet Füzün (Dokuz Eylül Üniversitesi T.F.)  
**Panelistler** :

Tartışılacak olgular: Orta ve distal (1/3) yerleşimli rektum kanserleri, cT3N0, cT2N+

- Kısa dönem radyoterapiyi tercih ederim, çünkü... (15 dk)  
Oktar Asoğlu (İstanbul Üniversitesi İstanbul T.F.)
- Uzun dönem kemoradyoterapiyi tercih ederim, çünkü... (15 dk)  
Ethem Geçim (Ankara Üniversitesi T.F.)
- Kişiselleştirilmiş tedaviyi tercih ederim, çünkü... (15 dk)  
Adil Baykan (Şişli Etfal E.A.H.)

Tartışma (15 dk)

Oturumun Öğrenim Hedefleri:

- Evrelendirmenin tedavi seçimi üzerine etkilerini bilmek
- Neoadjuvan tedavinin onkolojik yararını bilmek
- Neoadjuvan tedavi seçeneğinin yan etkilerini ve komplikasyonlarını bilmek
- Neoadjuvan tedavi seçeneğinin cerrahi tekniğe etkilerini bilmek
- Neoadjuvan tedavi seçeneğinin belirlenmesinde ülke koşullarının rolünü bilmek

## ARA

10.00 - 10.30

## GASTROİNTESTİNAL SİSTEM CERRAHİSİ

10.30 - 12.30

### SEÇKİN BİLDİRİLER EŞLİĞİNDE PANEL KOLON VE REKTUM KANSERLERİ

**Yönetici** : Ethem Geçim (Ankara Üniversitesi T.F.)

Oturumun Öğrenim Hedefleri:

- Kolon ve rektum kanserleri için uygulanan farklı cerrahi yaklaşımları ve teknikleri gözden geçirmek
- Yeni tanı ve tedavi yöntemlerinin uygulamaları hakkında bilgi sahibi olmak

#### S55 REKTUM KANSERİNDE ENDOREKTAL ULTRASONOGRAFİ İLE YAPILAN EVRELEMENİN, PATOLOJİK EVRELEME İLE KARŞILAŞTIRILMASI

O. Okul, İ. Sücüllü, E. Yücel, Y. Özdemir, A. Filiz, M. Akın  
Etimesgut Asker Hastanesi, GATA Haydarpaşa Eğitim Hastanesi

#### S56 REKTUM KANSERİNDE LATERAL SINIR POZİTİFLİĞİNİ ETKİLEYEN PARAMETRELER

E. Kunduz, B. İlhan, C. Aydoğan, E. Balık, O. Asoğlu, S. Yamaner, T. Bulut, Y. Büyükcuncu, A. Akyüz, D. Buğra  
İstanbul Üniversitesi, İstanbul Tıp Fakültesi

#### S57 KOLEREKTAL KANSERLİ HASTALARDA PREOPERATİF KOLONOSKOPI İLE SAPTANAN SENKRON POLİP VE/VEYA KANSERLERİN AMELİYAT PLANIMIZA ETKİLERİ:

F. Celayir, A. Deniz, H. Köksal, S. Yıldırım, K. Bulut, A. Baykan  
Şişli Etfal Eğitim ve Araştırma Hastanesi, Acıbadem International Hospital

#### S58 AŞAĞI ANTERİOR REZEKSİYON VE TOTAL MEZOREKTAL EKZİZYON AMELİYATI SONRASI ERKEN DÖNEM ÜRİNER VE SEKSÜEL DİSFONKSİYON ORANI


E. Duran, N. Ersöz, S. Demirbaş, S. Çetiner, T. Tufan  
Gülhane Askeri Tıp Akademisi

#### S59 NÜKS KOLEREKTAL KANSERLERDE TAM REZEKSİYON (R0): AMELİYAT SONRASI SONUÇLARA VE SAĞKALIMA YÖNELİK RETROSPEKTİF, KİYASLAMALI BİR ANALİZ

C. Gezen, M. Kement, S. Vural, N. Okkabaz, B. Öven Ustaalioğlu, Y. Altuntaş, N. Aksakal, M. Öncel  
Kartal Dr. Lütfi Kırdar Eğitim ve Araştırma Hastanesi, Gümüşhane Üniversitesi

#### S60 ORTA VE DİSTAL YERLEŞİMLİ REKTUM KANSERLERİNİN TEDAVİSİNDE LAPAROSKOPİK YÖNTEM SFİNKTER KORUYUCU CERRAHİ YAPILABİLİRLİĞİNİ ARTTIRIYOR MU?

E. Kunduz, B. İlhan, Y. İçcan, H. Karanlık, E. Balık, O. Asoğlu, S. Yamaner, T. Bulut, A. Akyüz, D. Buğra  
İstanbul Üniversitesi, İstanbul Tıp Fakültesi



UYDU SEMPOZYUMU

12.30 - 14.00

ABBOTT İLAÇ

ÜST GASTROİNTESTİNAL OPERASYONLAR SONRA PEY (PANKREATİK ENZİM YETMEZLİĞİ) TEŞHİS VE TEDAVİSİ



Konuşmacı  
Moderatör

: Enrique Dominguez Munoz  
: Ahmet Çoker

(Santiago de Compostela Üniversitesi Hastanesi)  
(Ege Üniversitesi T.F.)

GASTROİNTESTİNAL SİSTEM CERRAHİSİ

14.00 - 16.00

OLGU SUNUMLARI EŞLİĞİNDE PANEL

KOLON VE REKTUM KANSERLERİNE MULTİDİSİPLİNER YAKLAŞIM

Yönetici  
Panelistler

: Dursun Buğra  
: Mine Güllüoğlu  
Aytuğ Üner  
Diclehan Ünsal Kılıç  
Seyfettin İlhan  
Mehmet Füzün  
Kaan Karayalçın

(İstanbul Üniversitesi İstanbul T.F.)  
(İstanbul Üniversitesi İstanbul T.F.)  
(Gazi Üniversitesi T.F.)  
(Gazi Üniversitesi T.F.)  
(GATA, Ankara)  
(Dokuz Eylül Üniversitesi T.F.)  
(Ankara Üniversitesi T.F.)

- Distal rektum kanseri (cT2N0) (10 dk)
- Distal rektum kanseri (cT3N+) (10 dk)
- FAP + Distal rektum kanseri (cT2-3?) (10 dk)
- Ülseratif kolit + Rektum kanseri (cT3N0) (10 dk)
- Kemoterapi almış, ameliyat edilebilir karaciğer metastazlı rektum tümörü (cT3N0) (10 dk)
- Tıkaçıcı sol kolon kanseri (T3) (10 dk)
- Nüks rektum kanseri (10 dk)
- İzole paraaortik nüks (10 dk)
- Karsinomatosis peritonei + Rektum kanseri (10 dk)
- Anal kanal kanseri (10 dk)
- Nüks kolon kanseri (10 dk)
- Kolon kanseri (T4) (10 dk)

Oturumun Öğrenim Hedefleri:

- Orta ve distal yerleşimli rektum kanserlerinde evrelendirmenin önemini bilmek, hangi olguya nasıl bir tedavi protokolü ve cerrahi teknik seçilmesi gerektiğine karar vermek, patoloji piyesinin önemini bilmek
- FAP, ülseratif kolitle birlikte karşılaşılan rektum kanserli olgularda uygulanacak tedavi protokollerinin fonksiyonel ve onkolojik sonuçlarını bilmek
- Metastazlı olgularda tedavi seçeneklerini bilmek
- Nüks olgularına yaklaşımı öğrenmek
- Anal kanal kanserlerinde tedavi algoritmasını öğrenmek

ARA

16.00 - 16.30

TRAVMA VE ACİL CERRAHİ

16.30 - 17.10

KONFERANS

SOL TORAKOABDOMİNAL PENETRAN YARALANMALAR



Oturum Başkanı  
Konuşmacı

: Abdullah Sağlam  
: Bryan Alan Cotton

(Haydarpaşa Numune E.A.H.)  
(Teksas Üniversitesi, Amerika Birleşik Devletleri)

Oturumun İçeriği: Bu oturumda konuşmacı, sol torakoabdominal bölgeye penetran yaralanmalı olguların resüsitasyonu, tanısı, laparoskopik ve açık cerrahi teknikleri hakkında ayrıntılı bilgi verecektir.

**TRAVMA VE ACİL CERRAHİ****17.10 - 18.30****SEMPOZYUM****KARIN İÇİ SOLİD ORGAN YARALANMALARI**

**Oturum Başkanı** : Sadettin Çetiner (GATA, Ankara)  
**Konuşmacılar** :

- Ciddi karaciğer yaralanmaları – Cerrahi dışı yaklaşım (20 dk)  
Gökhan Yağcı (GATA, Ankara)
- Travmatik pankreas ve duodenum yaralanmaları (20 dk)  
Hakan Yanar (İstanbul Üniversitesi İstanbul T.F.)
- Dalak yaralanmaları – Dalak koruyucu yaklaşım (20 dk)  
Yusuf Yağmur (Dicle Üniversitesi T.F.)
- Böbrek yaralanmaları (20 dk)  
Gürkan Öztürk (Atatürk Üniversitesi T.F.)

**Oturumun Öğrenim Hedefleri:**

- Delici kesici alet veya ateşli silah yaralanmasına bağlı ciddi karaciğer yaralanmalarında cerrahi dışı izlem esaslarını öğrenmek
- Ciddi karaciğer yaralanmalarında arteriyel kanama kontrolünün rolünü bilmek
- Pankreas ve duodenum yaralanmalarında güncel gelişmeleri öğrenmek
- Dalak yaralanmalarında cerrahi dışı izlem ve koruyucu dalak cerrahisinin esaslarını öğrenmek
- Dalak yaralanmalarında laparoskopinin tanı ve tedavideki yerini öğrenmek
- Böbrek koruyucu tedavi yaklaşımlarının bilinmesi

**Salon C****ENDOKRİN CERRAHİ****08.00 - 08.30****KONFERANS****BİR HÜCRENİN HİKAYESİ: HÜRTHLE**

**Oturum Başkanı** : Turgut Tufan (GATA, Ankara)  
**Konuşmacı** : Serpil Dizbay Sak (Ankara Üniversitesi T.F.)

Oturumun İçeriği: Bu oturumda konuşmacı, Hürthle hücrelerini histopatolojik olarak tanımlayacak ve çeşitli tiroid hastalıklarında görülmesinin (Hürthle hücreli lezyonlar ve neoplazmlar dahil olmak üzere) klinik anlamını açıklayacaktır.

**ENDOKRİN CERRAHİ****08.30 - 10.00****SEMPOZYUM****TİROİD HASTALIKLARINDA TANI**

**Oturum Başkanı** : Ömer Harmancıoğlu (Dokuz Eylül Üniversitesi T.F.)  
**Konuşmacılar** :

- Tiroid otoantikorları (10 dk)  
Tomris Erbaş (Hacettepe Üniversitesi T.F.)
- Tümör belirteçleri (Kalsitonin ve tiroglobulin) (10 dk)  
Zafer Utkan (Kocaeli Üniversitesi T.F.)
- Görüntüleme (15 dk)  
Erkin Arıbal (Marmara Üniversitesi T.F.)
- İnce iğne aspirasyon biyopsisi ve frozen inceleme (15 dk)  
Yersu Kapran (İstanbul Üniversitesi İstanbul T.F.)
- TSH supresyonu (10 dk)  
Ünal Sabancı (Namık Kemal Üniversitesi T.F.)
- Tartışma (30 dk)

**Oturumun Öğrenim Hedefleri:**

- Fonksiyonel tiroid hastalıklarının tanısında kullanılan otoantikorların neler olduğunu ve bunların ayırıcı tanıdaki rollerini öğrenmek
- Tiroid kanserlerinde kullanılan tümör belirteçlerinin neler olduğunu ve nodüler guatrda bu belirteçlerin ayırıcı tanı açısından rollerini bilmek
- Tiroid hastalıklarında kullanılan görüntüleme yöntemlerini ve kullanım alanları ile indikasyonlarını öğrenmek
- Nodüler guatrda tanı amaçlı kullanılan ince iğne aspirasyon biyopsisinin indikasyonlarını ve sonuçlarının nasıl yorumlandığını öğrenmek
- Tiroid cerrahisinde intraoperatif frozen incelemenin tanıdaki yerini ve uygulama kısıtlılıklarını bilmek
- Nodüler guatrda levotiroksin kullanımının (TSH supresyonu) ayırıcı tanıdaki değerini ve yerini öğrenmek



ARA

10.00 - 10.30

**ENDOKRİN CERRAHİ**

10.30 - 12.30

**SEÇKİN BİLDİRİLER EŞLİĞİNDE PANEL  
ENDOKRİN CERRAHİ**

**Yönetici** : A. Özdemir Aktan (Marmara Üniversitesi T.F.)

Oturumun Öğrenim Hedefleri:

- Endokrin cerrahinin indikasyonlarını ve teknik uygulamalarını irdelemek
- Yeni tanı ve tedavi yöntemleri hakkında bilgi sahibi olmak

**S61 AMELİYAT ÖNCESİ DÖNEMDE SAPTANAN PAPİLLER MİKROKARSİNOM YAPILACAK GİRİŞİMİN GENİŞLİĞİNİ ETKİLEMELİ Mİ?**

F. Tunca, Y. Giles-Şenyürek, T. Terzioğlu, S. Tezelman  
İstanbul Üniversitesi, İstanbul Tıp Fakültesi

**S62 PRİMER SANTRAL LENF DİSEKSİYONU UYGULANMAMIŞ PAPİLLER TİROİD KANSERİ HASTALARINDA UZUN DÖNEM SONUÇLAR:  
RUTİN DİSEKSİYON GEREKLİ Mİ?**

F. Tunca, Y. Giles-Şenyürek, Y. Erbil, H. Boztepe, N. Çolak, F. Alagöl, S. Özarmen, T. Terzioğlu, S. Tezelman  
İstanbul Üniversitesi, İstanbul Tıp Fakültesi

**S63 TAMAMLAYICI TİROİDEKTOMİ VE TOTAL TİROİDEKTOMİ YAPILAN HASTALARIN KOMPLİKASYONLARININ KARŞILAŞTIRILMASI**

M. A. Gülçelik, B. Kuru, H. Dinçer, M. Çamlıbel, H. Alagöl  
Ankara Onkoloji Hastanesi, Ondokuz Mayıs Üniversitesi Tıp Fakültesi

**S64 NODÜLER GUATR İÇİN TEK TARAFLI TİROİDEKTOMİ RASYONEL BİR GİRİŞİM MİDİR? TCGG-TINOTA ÇALIŞMASI**

S. Erel, Y. Tanrikulu, W. Ataallah, L. S. Şen, E. Lapsekili, S. Görgülü, T. Şimşek, N. Z. Cantürk, Z. Utkan,  
Z. Ergül, H. Kulaçoğlu, Y. Erbil, M. A. Koçdor, U. Deveci, A. Kebudi, M. Yılmaz, S. Özbaş, Ö. Harmancıoğlu,  
S. Özarmağan, M. A. Akkuş, B. M. Güllüoğlu  
Ankara Eğitim ve Araştırma Hastanesi, Marmara Üniversitesi Tıp Fakültesi, Gülhane Askeri Tıp Akademisi, Kocaeli Üniversitesi Tıp Fakültesi,  
Ankara Dışkapı Yıldırım Beyazıt Eğitim ve Araştırma Hastanesi, İstanbul Üniversitesi, İstanbul Tıp Fakültesi, Dokuz Eylül Üniversitesi Tıp Fakültesi,  
Maltepe Üniversitesi Tıp Fakültesi, Adnan Menderes Üniversitesi Tıp Fakültesi

**S65 TÜRKİYE'DE ÜNİVERSİTE HASTANELERİNDE PRİMER HİPERPARATİROİDİZM NEDENİ İLE OPERE EDİLEN HASTALARIN ANALİZİ –  
ÇOK MERKEZLİ ÇALIŞMA**

N. Korun, N. Z. Cantürk, T. Kırdak, M. N. Akçay, E. Aygen, Y. Bükey, O. Demircan, Y. Erbil, B. M. Güllüoğlu,  
G. İçöz, E. İhtiyar, A. Koyuncu, O. Kurukahvecioğlu, Ö. Makay, G. Maralcan, K. Öcal, S. Özbaş,  
A. Özden, İ. Sayek, E. Sözüer, F. Taneri, S. Teksöz, Y. Yağmur  
Uludağ Üniversitesi Tıp Fakültesi, Kocaeli Üniversitesi Tıp Fakültesi, Atatürk Üniversitesi Tıp Fakültesi,  
Fırat Üniversitesi Tıp Fakültesi, İstanbul Üniversitesi Cerrahpaşa Tıp Fakültesi, Çukurova Üniversitesi Tıp Fakültesi, İstanbul Üniversitesi İstanbul  
Tıp Fakültesi, Marmara Üniversitesi Tıp Fakültesi, Ege Üniversitesi Tıp Fakültesi, Eskişehir Osmangazi Üniversitesi Tıp Fakültesi, Cumhuriyet  
Üniversitesi Tıp Fakültesi, Gazi Üniversitesi Tıp Fakültesi, Gaziantep Üniversitesi Tıp Fakültesi, Mersin Üniversitesi Tıp Fakültesi, Adnan Menderes  
Üniversitesi Tıp Fakültesi, Pamukkale Üniversitesi Tıp Fakültesi, Hacettepe Üniversitesi Tıp Fakültesi, Erciyes Üniversitesi Tıp Fakültesi, Dicle  
Üniversitesi Tıp Fakültesi

ARA

12.30 - 14.00


**KARACİĞER, SAFRA YOLLARI VE PANKREAS CERRAHİSİ**

14.00 - 14.40

**KONFERANS  
KARIN İÇİ VE KARACİĞERİN HİDATİK HASTALIĞI**

**Oturum Başkanı** : Zeki Yılmaz (Erciyes Üniversitesi T.F.)  
**Konuşmacı** : Sadık Kılıçturgay (Uludağ Üniversitesi T.F.)

Oturumun İçeriği: Bu oturumda konuşmacı, karınıci ve karaciğerin hidatik hastalığının tanınal yöntemlerini, hastalığın evresinin cerrahi ve cerrahi dışı tedavi seçimine üzerine etkilerini tanımlayacaktır. Ayrıca serolojik yöntemlerin izlemdeki rolü ve ilaçla sağaltım indikasyonları, perioperatif kullanım ve süreleri hakkında bilgi verecektir.



**KARACİĞER, SAFRA YOLLARI VE PANKREAS CERRAHİSİ** 14.40 - 16.00

FORUM

**AMELİYAT SIRASINDA VE ERKEN AMELİYAT SONRASI DÖNEMDE FARK EDİLEN SAFRA YOLU YARALANMALARI İLE YARALANMAYI TAKLİT EDEN DURUMLAR**

<b>Oturum Başkanı</b>	: Ali Emre	(İstanbul Üniversitesi İstanbul T.F.)
<b>Panelistler</b>	: İlgin Özden	(İstanbul Üniversitesi İstanbul T.F.)
	Erhan Hamaloğlu	(Hacettepe Üniversitesi T.F.)
	Yaman Tekant	(İstanbul Üniversitesi İstanbul T.F.)
	Musa Akoğlu	(Türkiye Yüksek İhtisas E.A.H.)
	Okan Akhan	(Hacettepe Üniversitesi T.F.)

Oturumun Öğrenim Hedefleri:

- Safra yolu yaralanmalarında insidans ve sınıflamayı bilmek
- Kolesistektomi indikasyonlarının uygunluğunu tartışabilmek
- Safra yolu rekonstrüksiyon tiplerini ve cerrahi başarı kriterlerini öğrenmek

**ARA** 16.00 - 16.30

**FITIK CERRAHİSİ** 16.30 - 17.10

KONFERANS

**KASIK FITIKLARININ TEDAVİSİNDE OLGUYA GÖRE TEKNİK SEÇENEKLER**

<b>Oturum Başkanı</b>	: Rifat Yalın	(TCD Üyesi)
<b>Konuşmacı</b>	: Zafer Malazgirt	(Ondokuz Mayıs Üniversitesi T.F.)

Oturumun İçeriği: Bu oturumda konuşmacı, kasık fıtığı onarımında olguya göre teknik seçiminin nasıl yapılacağı, açık fıtık onarımı yöntemlerinden hangisinin olguya daha uygun olacağı konusunda bilgi verecek, olgunun özelliğine göre tanımlanmış teknikte yapılabilecek değişiklikleri görsellerle sunacaktır.

**FITIK CERRAHİSİ** 17.10 - 18.30

SEMPOZYUM

**KESİ FITIKLARI**


<b>Oturum Başkanı</b>	: Metin Ertem	(İstanbul Üniversitesi Cerrahpaşa T.F.)
<b>Konuşmacılar</b>	:	
	• Laparoskopik onarım	(20 dk)
	Melih Paksoy	(İstanbul Üniversitesi Cerrahpaşa T.F.)
	• Komponent ayırma tekniği	(15 dk)
	Nuri Gönüllü	(Kocaeli Üniversitesi T.F.)
	• Eş zamanlı abdominoplasti	(15 dk)
	Hakan Kulaçoğlu	(Dışkapı Yıldırım Beyazıt E.A.H.)
	• Subksifoid herni	(10 dk)
	Adnan Çalık	(Karadeniz Teknik Üniversitesi T.F.)
	Tartışma	(20 dk)

Oturumun Öğrenim Hedefleri:

- Kesi fıtıklarının laparoskopik onarımının yeri ve etkinliğini bilmek
- Komponent ayırma tekniğinin kesi fıtıklarında kullanım indikasyonlarını ve yararlarını öğrenmek
- Karın duvarı görünümünün ileri derece bozulduğu olgularda, onarım ile eş zamanlı olarak abdominoplasti ve *liposuction* gibi estetik işlemlerin indikasyonlarını ve tekniğini öğrenmek
- Özellikle koroner by-pass cerrahisi sonrasında sıklıkla karşılaşılan subksifoid hernilerin onarım tekniklerini öğrenmek

**TÜRK CERRAHİ DERNEĞİ ASİSTAN FORUMU** 18.30 - 20.30





**KARACİĞER, SAFRA YOLLARI VE PANKREAS CERRAHİSİ**

08.00 - 08.40

SEMPOZYUM  
**SELİM KARACİĞER KİTLELERİNE YAKLAŞIM**

**Oturum Başkanı** : Hasan Taşcı (İstanbul Üniversitesi Cerrahpaşa T.F.)  
**Konuşmacılar** :

- Selim karaciğer hastalıkları patolojisi (15 dk)  
Gülen Akyol (Gazi Üniversitesi T.F.)
- Selim karaciğer hastalıklarında cerrahi (15 dk)  
Haluk Demiryürek (Çukurova Üniversitesi T.F.)
- Tartışma (10 dk)

Oturumun Öğrenme Hedefleri:

- Selim karaciğer kitlelerinin patolojik tanısında yeni gelişmeleri öğrenmek
- Selim karaciğer kitlelerinde tanı ve tedavi yaklaşımlarını bilmek; bu doğrultuda rezeksiyon ve takip endikasyonlarını netleştirmek, gözlem metodları ve sürelerini ortaya koymak

**KARACİĞER, SAFRA YOLLARI VE PANKREAS CERRAHİSİ**

08.40 - 10.00

SEMPOZYUM  
**TIKANMA SARILIĞI: MEDİKAL, ENDOSKOPIK VE CERRAHİ GİRİŞİMLER**

**Oturum Başkanı** : Aydın Alper (İstanbul Üniversitesi İstanbul T.F.)  
**Konuşmacılar** :


- Tıkanma sarılığında fizyopatoloji (20 dk)  
Adam Uslu (İzmir E.A.H.)
- Tıkanma sarılığında ameliyat öncesi safra drenajı (20 dk)  
Ömer Özütemiz (Ege Üniversitesi T.F.)
- Tıkanma sarılığında cerrahi tedavi (20 dk)  
İbrahim Astarcioglu (Dokuz Eylül Üniversitesi T.F.)
- Tartışma (20 dk)

Oturumun Öğrenim Hedefleri:

- Tıkanma sarılığında fizyopatolojik değişiklikleri ve deneysel çalışma sonuçlarının klinik tedaviye dönüşümünü öğrenmek
- Tıkanma sarılığında perioperatif medikal tedavinin standardizasyonunu bilmek
- Tıkanma sarılığının tanı ve tedavisinde, gastroenterolojik ve radyolojik girişimsel teknikleri bilmek ve ameliyat öncesi biliyer drenajın hangi olguya, ne tip bir drenaj işleminin, ne kadar süreyle uygulanacağını öğrenmek
- Tıkanma sarılığındaki küratif ve palyatif cerrahi girişimleri bilmek

ARA

10.00 - 10.30

**KARACİĞER, SAFRA YOLLARI VE PANKREAS CERRAHİSİ****10.30 - 12.30**

SEÇKİN BİLDİRİLER EŞLİĞİNDE PANEL

**KARACİĞER, SAFRA YOLLARI VE PANKREAS (KSYP) HASTALIKLARI VE TEDAVİSİ****Yönetici** : Mustafa Şare (Gazi Üniversitesi T.F.)

Oturumun Öğrenim Hedefleri:

- KSYP hastalıklarının tanı ve cerrahi tedavisinde yer alan yöntemler ve bunların klinik sonuçlarını bilmek
- KSYP hastalıkları ve tedavileri ile ilgili seçkin klinik çalışmaların sonuçlarını tartışabilmek

**S66 ICG KLERENS TESTİ, TEDAVİ SEÇİMİNDE ARADA KALINAN HEPATOSELÜLER KANSER VE KARACİĞERE METASTATİK KOLOREKTAL KANSER OLGULARINDA TEDAVİ SEÇİMİNİ ETKİLER Mİ?**E. Polat, E. Aksoy, E. Bostancı, M. Ercan, M. Ulaş, İ. Özer, T. Dalgıç, Y. Özogül  
Türkiye Yüksek İhtisas Hastanesi**S67 PERİAMPULLER TÜMÖR CERRAHİSİNDE ÇOĞUL ORGAN REZEKSİYONU**T. Ünek, Ç. Arslan, B. Aydoğan, G. Atasoy, S. Aksoy, Z. Derici, A. Sevinç, H. Astarcioglu, S. Karademir, İ. Astarcioglu  
Dokuz Eylül Üniversitesi Tıp Fakültesi**S68 LOKAL İLERİ EVRE PANKREAS BAŞI ADENOKANSERİ TANISI İLE ONKOLOJİK TEDAVİ GÖRMÜŞ HASTALARDA TÜMÖR REGRESYONU SONRASI CERRAHİNİN DEĞERLENDİRİLMESİ.**K. Serin, B. Kılıç, İ. Özden, O. Bilge, A. Alper, M. Güllüoğlu, Y. Kapran, K. Güven, A. Emre  
İstanbul Üniversitesi, İstanbul Tıp Fakültesi**S69 PANKREATİK NÖROENDOKRİN TÜMÖRLERİN PROGNOZLARININ, TANIMLANMIŞ PROGNOTİK FAKTÖRLER, CD10, SİTOKERATİN 19 VE EVRELEME SİSTEMLERİ İLE KARŞILAŞTIRILMASI**A. Uğuz, B. Gürcü, Ş. Öztürk, F. Yılmaz, E. Göker, A. Çoker  
Ege Üniversitesi Tıp Fakültesi**S70 PRİMER VE METASTATİK KARACİĞER MALİGNİTELERİ NEDENİYLE GERÇEKLEŞTİRİLEN KARACİĞER REZEKSİYONLARI: SEKİZ YILLIK DENEYİMİN RETROSPEKTİF ANALİZİ**M. Can, G. Yağcı, İ. İsmailov, İ. Özerhan, N. Ersöz, Y. Karslıoğlu, O. Kozak, S. Çetiner, T. Tufan  
Gülhane Askeri Tıp Akademisi**S71 HEPATOSELLÜLER KANSERDE KARACİĞER NAKLİ: DOKUZ EYLÜL ÜNİVERSİTESİ SONUÇLARI**T. Ünek, Ç. Arslan, G. Atasoy, Z. Derici, A. Sevinç, H. Astarcioglu, M. Akan, S. Özkardeşler, S. Karademir, İ. Astarcioglu  
Dokuz Eylül Üniversitesi Tıp Fakültesi**S72 KARACİĞER KİST HİDATİKLERİNDE KİSTOBİLİYER FİSTÜL TANISINDA ETKİLİ FAKTÖRLER**A. Polat Düzgün, B. Saylam, M. Özer, Ö. Kutlu Küçük, B. Şimşek, F. Coşkun  
Ankara Numune Eğitim ve Araştırma Hastanesi**ARA****12.30 - 14.00****ENDOKRİN CERRAHİ****14.00 - 15.00**

OLGU SUNUMLARI EŞLİĞİNDE PANEL

**SELİM TİROİD HASTALIKLARI VE CERRAHİ TEDAVİSİ - I**

**Yönetici** : Ercüment Tarcan (İzmir Atatürk E.A.H.)  
**Panelistler** : Ferit Taneri (Gazi Üniversitesi T.F.)  
 Erkin Arıbal (Marmara Üniversitesi T.F.)  
 Gökhan İçöz (Ege Üniversitesi T.F.)  
 Serpil Dizbay Sak (Ankara Üniversitesi T.F.)


• Olgu 1: 55 yaşında kadın hasta; iki taraflı ötiroidik nodül (28 mm / karşı lobda 8 mm)  
 Olgu sunumu ( 5 dk)  
 Tartışma (15 dk)

• Olgu 2: 34 yaşında erkek hasta; tek taraflı ötiroidik 32 mm çapında nodül  
 Olgu sunumu ( 5 dk)  
 Tartışma (15 dk)

• Olgu 3: 48 yaşında kadın hasta; iki taraflı çok nodül, bir tanesinde İİAB: Foliküler neoplazi  
 Olgu sunumu ( 5 dk)  
 Tartışma (15 dk)

Oturumun Öğrenim Hedefleri:

- Tiroide nodüle yaklaşım algoritmasını öğrenmek
- Nodüler guatrın değerlendirilmesinde ultrasonografinin rolünü ve patolojik ultrasonografik bulgularını bilmek
- Nodüler guatrda sintigrafik incelemelerin kullanım yerini ve zamanlamasını bilmek
- Cerrahi tedavi yapılmayan nodüllerde izlem kriterlerini, yöntemlerini ve zamanlamasını bilmek
- Nodüler guatrda ince iğne aspirasyon biyopsisinin yerini ve çıkan olası sonuçlarının ne anlama geldiğini bilmek
- Foliküler / Hürthle hücreli neoplazinin tanı kriterlerini ve bu tanıyı alan hastaya nasıl yaklaşılması gerektiğini bilmek
- Nodüler guatrda cerrahi tedavi endikasyonlarını bilmek
- Nodüler guatrda cerrahi tedavi seçeneklerini, seçeneklerin uygulanma kriterlerini ve tedavi sonrası izlemi bilmek



## ENDOKRİN CERRAHİ

15.00 - 16.00

### OLGU SUNUMLARI EŞLİĞİNDE PANEL SELİM TİROİD HASTALIKLARI VE CERRAHİ TEDAVİSİ - II

<b>Yönetici</b>	: Adnan İşgör	(Haliç Üniversitesi Sağlık Bilimleri Enstitüsü)
<b>Panelistler</b>	: Müfide Akçay	(Atatürk Üniversitesi T.F.)
	: Cumhur Arıcı	(Akdeniz Üniversitesi T.F.)
	: Yusuf Bükey	(İstanbul Üniversitesi Cerrahpaşa T.F.)
	: Özlem Küçük	(Ankara Üniversitesi T.F.)

- Olgu 1: 35 yaşında kadın hasta; oftalmopatisi olan Graves hastası  
Olgu sunumu ( 5 dk)  
Tartışma (15 dk)
- Olgu 2: 42 yaşında erkek hasta; tek taraflı sıcak nodül ancak subklinik hipertiroidik  
Olgu sunumu ( 5 dk)  
Tartışma (15 dk)
- Olgu 3: 39 yaşında kadın hasta; tiroidektomi sonrası hipokalsemi  
Olgu sunumu ( 5 dk)  
Tartışma (15 dk)

#### Oturumun Öğrenim Hedefleri:

- Tirotoksikozis nedenlerini öğrenmek
- Graves hastalığında mutlak ve göreceli cerrahi tedavi indikasyonlarını bilmek
- Nodüler toksik guatrda mutlak ve göreceli cerrahi tedavi indikasyonlarını bilmek
- Subklinik hipertiroidide tedavi indikasyonlarını bilmek
- Hipertiroidi hastalarında ameliyat öncesi hazırlık çalışmalarını bilmek
- Graves ve toksik nodüler guatr hastalıklarında cerrahi tedavi seçeneklerini öğrenmek
- Tiroidektomi sonrası gelişebilecek komplikasyonları ve bunların nasıl önlenebileceğini bilmek
- Tiroidektomi sonrası gelişen hipoparatiroidizm tedavisinin nasıl yapıldığını ve izlemi öğrenmek

## ARA

16.00 - 16.30

## ENDOKRİN CERRAHİ

16.30 - 17.30

### SEMPOZYUM ADRENAL HASTALIKLARI

<b>Oturum Başkanı</b>	: Selçuk Mercan	(İstanbul Üniversitesi İstanbul T.F.)
<b>Konuşmacılar</b>	:	

- Adrenal insidentalomada kime, ne zaman cerrahi? (15 dk)  
Sevim Güllü (Ankara Üniversitesi T.F.)
- Subklinik hiperadrenokortisizm (Cushing); Cerrahi veya takip? (15 dk)  
Yeşim Erbil (İstanbul Üniversitesi İstanbul T.F.)
- Adrenal hastalıklarında subtotal adrenalectominin yeri (15 dk)  
Serdar Özbaş (Adnan Menderes Üniversitesi T.F.)
- Tartışma (15 dk)

#### Oturumun Öğrenim Hedefleri:

- Adrenalde görüntüleme ile tesadüfen saptanan kitleler için yapılması gereken tarama testlerini bilmek, her bir testin sonucunun ne anlama geldiğini öğrenmek
- Adrenalde saptanan fonksiyonel olmayan insidentalomalar için adrenalectomi indikasyonlarını öğrenmek
- Adrenalde saptanan fonksiyonel olmayan insidentalomaların gerektiğinde takibi için gerekli prensipleri bilmek
- Subklinik hiperadrenokortisizmi tarif edebilmek ve tanı kriterlerini bilmek
- Subklinik hiperadrenokortisizmde cerrahi tedavi indikasyonlarını öğrenmek
- Subtotal adrenalectominin tarifini yapabilmek ve hangi durumlarda gerektiğini bilmek
- Feokromositomanın komponent olarak yer aldığı ailesel endokrin sendromları bilmek ve bu hastalıklara yaklaşım prensiplerini öğrenmek

## TÜRK CERRAHİ DERNEĞİ GENEL CERRAHİ İNSAN GÜCÜ RAPORU

17.30 - 18.30



## Salon E

### HEMŞİRELİK OTURUMU

08.00 - 09.00

#### SERBEST BİLDİRİ OTURUMU

**Oturum Başkanları** : Fatma Vural (Dokuz Eylül Üniversitesi H.Y.O.)  
Aysel Gürkan (Marmara Üniversitesi S.B.F.)

#### HS23 SAĞLIK PERSONELİNİN AÇ KALMA İLE İLGİLİ YENİ BİLGİLERİ UYGULAMA DURUMLARININ BELİRLENMESİ

M. Karadağ, Ö. Pekin, Ş. Kocabay  
Gaziosmanpaşa Üniversitesi Tokat Sağlık Yüksekokulu

#### HS24 AMELİYAT ÖNCESİ GERÇEK AÇLIK SÜRESİ VE HASTANIN İYİLİK HALİNE ETKİSİ

A. Gürkan, A. Yağcıoğlu  
M. Ü. Sağlık Bilimleri Fakültesi Hemşirelik Bölümü

#### HS25 KORONER ANJİYOGRAFI HASTALARININ İŞLEM ÖNCESİ BİLGİLERİ VE DURUMSAL ANKSİYETE DÜZEYLERİ

M. Yılmaz, Y. Sayın, H. Tel  
C. Ü. Sağlık Bilimleri Fakültesi Hemşirelik Bölümü

#### HS26 HASTALAR AMELİYAT ÖNCESİ BEKLEME ZAMANLARINDA NE YAPMAYI TERCİH EDERLER?

Ş. Kula Şahin, M. Akgün.  
Marmara Üniversitesi Sağlık Bilimleri Fakültesi Hemşirelik Bölümü

#### HS27 CERRAHİ HASTALARINDA AMELİYAT ÖNCESİ DURUMLULUK ANKSİYETESİ

Y. Sayın, M. Yılmaz, H. Gürlü  
C. Ü. Sağlık Bilimleri Fakültesi Hemşirelik Bölümü

#### HS28 HASTALARIN AMELİYAT ÖNCESİ CİLT TEMİZLİĞİNİN İNCELENMESİ

E. Dolgun, Y. Candan Dönmez, M. Yavuz  
Ege Üniversitesi Ödemiş Sağlık Yüksekokulu

#### HS29 DERİN VEN TROMBOZUNU ÖNLEMEDE HEMŞİRE NELER YAPABİLİR?

G. Acun, Ö. Bilik  
Dokuz Eylül Üniversitesi Hemşirelik Yüksekokulu

#### HS30 AYDINLATILMIŞ ONAMIN HASTALAR ÜZERİNDEKİ NEGATİF ETKİLERİ

F. Kaçar, F. İpekçi, G. Mete, Ş. Yiğen, G. Göl, Ş. Güleçer  
İzmir Tepecik Eğitim ve Araştırma Hastanesi

#### HS31 GENEL CERRAHİ KLİNİĞİNDE AMELİYAT OLAN HASTALARIN TABURCULUK SONRASI ÖĞRENİM GEREKSİNİMLERİ

Ö. Uzun, M. Ucuzal, G. İnan  
İnönü Üniversitesi Sağlık Yüksekokulu

### HEMŞİRELİK OTURUMU

09.00 - 10.00

#### KONFERANS

#### CERRAHİ HEMŞİRELİĞİNDE KANIT TEMELLİ UYGULAMALAR

**Oturum Başkanı** : Sevgi Hatipoğlu (GATA, Ankara)  
**Konuşmacı** : Eren Berber (Cleveland Klinik, Amerika Birleşik Devletleri)

Oturumun Öğrenim Hedefleri:

- Cerrahi hemşireliğinde kanıt dayalı bakım, Türkiye ve Dünya modelleri hakkında bilgi sahibi olmak

### ARA

10.00 - 10.30

### HEMŞİRELİK OTURUMU

10.30 - 12.30

#### PANEL


#### CERRAHİDE TEKNOLOJİNİN GÜVENLİ KULLANIMI

**Yönetici** : Deniz Şelimen (Marmara Üniversitesi S.B.F.)  
**Panelistler** :

- Sağlık bakımında yeni teknolojik gelişmeler (30 dk)  
Deniz Şelimen (Marmara Üniversitesi S.B.F.)
- Robotik Cerrahi (30 dk)  
Cavit Avcı (İstanbul Üniversitesi İstanbul T.F.)
- Teknolojinin hemşirelik uygulamalarına yansımaları (30 dk)  
Meftun Akgün (Marmara Üniversitesi S.B.F.)
- Tartışma (30 dk)

Oturumun Öğrenim Hedefleri:

- Cerrahide teknolojinin hasta bakımındaki yeri ve önemi hakkında bilgi sahibi olmak



ARA

12.30 - 14.00

HEMŞİRELİK OTURUMU

14.00 - 16.00

PANEL  
HASTANE İNFEKSİYONLARINI NEDEN ÖNLEYEMİYORUZ?  
ENGELLER VE ÇÖZÜM ÖNERİLERİ

**Yöneticiler** : Güler Aksoy (İ.Ü. Florence Nightingale H.Y.O.)  
Nalan Özhan Elbaş (Başkent Üniversitesi S.B.F.)

**Panelistler** :

- Hastane enfeksiyonlarında güncel durum (30 dk)  
Gülcan Çulha (Marmara Üniversitesi T.F.)
- Hastane enfeksiyonlarında kurumsal ve bireysel engeller (30 dk)  
Hanife Karabacak (İstanbul Paşabahçe D.H.)
- Engelleri Aşmada Çözüm Önerileri (30 dk)  
Cem Terzi (Dokuz Eylül Üniversitesi T.F.)
- Tartışma (30 dk)

Oturumun Öğrenim Hedefleri:

- Hastane ve enfeksiyonları ve cerrahi alan enfeksiyonlarının nedenleri, önlemleri ve çözümleri hakkında bilgi sahibi olmak

ARA

16.00 - 16.30

HEMŞİRELİK OTURUMU

16.30 - 17.10

KONFERANS  
ANESTEZİ SONRASI BAKIM ÜNİTESİNDE HASTAYA YAKLAŞIM

**Oturum Başkanı** : Nevin Kanan (İ.Ü. Florence Nightingale H.Y.O.)  
**Konuşmacı** : Sennur Kula (Marmara Üniversitesi S.B.F.)

Oturumun İçeriği: Anestezi sonrası bakımda ortaya çıkacak komplikasyonlar ve bakım önlemleri konusu anlatılacaktır.

HEMŞİRELİK OTURUMU

17.10 - 18.30


PANEL  
CERRAHİ OLGULARDA HASTANE İÇİ VE HASTANELER ARASI NAKİL İLKELERİ

**Yönetici** : Nadiye Özer (Atatürk Üniversitesi S.B.F.)  
**Panelistler** :

- Cerrahi Olgularda Hastane İçi Nakil (30 dk)  
Nadiye Özer (Atatürk Üniversitesi S.B.F.)
- Cerrahi Olgularda Hastaneler Arası Nakil (30 dk)  
Yeşim Dikmen Aydın (Marmara Üniversitesi S.B.F.)
- Tartışma (20 dk)

Oturumun Öğrenim Hedefleri:

- Cerrahi hastalarının ameliyat sonrasında, hastane içindeki transferinin ve hastaneler arası nakillerinin nasıl yapılacağı hakkında bilgi sahibi olmak



**MEME CERRAHİSİ**

08.00 - 10.00

**SERBEST BİLDİRİ OTURUMU**

**Oturum Başkanları** : Celalettin Keleş (Dicle Üniversitesi T.F.)  
Enver İhtiyar (Osmangazi Üniversitesi T.F.)

**S38 MEME KANSERİNDE MAGNETİK REZONANS GÖRÜNTÜLEME**

S. Özkan Gürdal, B. Özçınar, G. Çıtak, M. Müslümanoğlu, A. İçci, V. Özmen, M. Keçer, M. Tunacı, G. Acunaş, S. Tuzlalı  
İstanbul Üniversitesi, İstanbul Tıp Fakültesi

**S39 DUKTAL KARSİNOMA İN SİTUDA MİKROİNVAZYONUN VARLIĞINI ETKİLEYEN FAKTÖRLER**

S. Özkan Gürdal, A. İçci, B. Özçınar, E. Canbay, M. Müslümanoğlu, V. Özmen, M. Keçer  
İstanbul Üniversitesi, İstanbul Tıp Fakültesi

**S40 MULTİFOKAL / MULTİSENTRİK MEME KANSERLERİNDE; KLİNİKO-PATOLOJİK ÖZELLİKLER, MEME KORUYUCU CERRAHİNİN YERİ, NÜKS VE SAĞKALIM**

C. Dener, M. Şişman, Ö. Sürğit, S. Yenidünya, R. Bayrak, G. Akkurt, M. Şen, A. İnan  
Fatih Üniversitesi Tıp Fakültesi

**S41 MEME KORUYUCU CERRAHİDE İNTRAOPERATİF FROZEN SECTION İLE POZİTİF VEYA YAKIN CERRAHİ SINIR OLAN VAKALARDA REEKSİZYONUN ROLÜ**

C. Dener, Ö. Sürğit, G. Akkurt, D. Altıparmak, M. Şen, A. İnan, M. Bozer, S. Demirci  
Fatih Üniversitesi Tıp Fakültesi, Ankara Üniversitesi Tıp Fakültesi

**S42 40 YAŞ ALTI KADINLARDA İNVAZİV MEME KANSERİNİN PROGNOZU VE KLİNİK-PATOLOJİK ÖZELLİKLERİ**

T. Çolak, A. Mesci, M. Yaprak, B. Özcan, D. Sarıdemir, H. Çalış, M. Korkmaz, E. Peştereli, Ş. Karaveli, M. Özdoğan  
Akdeniz Üniversitesi Tıp Fakültesi

**S43 İNVAZİV MEME KARSİNOMLARINDA AMELİYAT ÖNCESİ CERRAH TARAFINDAN YAPILAN İİAB' NİN AKSİLLER METASTAZI DEĞERLENDİRMEDE YERİ**

A. Aktekin, G. Gürleyik, Ö. Güneş, S. Özkara, A. Sağlam  
Haydarpaşa Numune Eğitim ve Araştırma Hastanesi

**S44 SENTİNEL LENF NODUNUN SAPTANMASINDA RADYONÜKLİD MADDE İLE İŞARETLEME, BOYA İLE İŞARETLEME VE KOMBİNE TEKNİK UYGULAMASININ KARŞILAŞTIRILMASI: DOKUZ EYLÜL DENEYİMİ**

A. Sevinç, C. Yakut, T. Canda, P. Balcı, R. Bekiş, M. Koçdor, S. Saydam, Ö. Harmancıoğlu  
Dokuz Eylül Üniversitesi Tıp Fakültesi

**S45 SENTİNEL LENF NODU BULMA BAŞARISINA ETKİLİ FAKTÖRLER: RETROSPEKTİF BİR ANALİZ**

C. Gezen, M. Kement, N. Okkabaz, S. Vural, U. Can, A. Karaöz, O. Cıvil, M. Öncel  
Kartal Dr. Lütfi Kırdar Eğitim ve Araştırma Hastanesi, Sağlık Yüksekokulu, Gümüşhane Üniversitesi

**S46 SENTİNEL LENF NODÜLÜ POZİTİF OLAN MEME KANSERİ HASTALARINDA SENTİNEL DIŞI LENF NODÜLÜ METASTAZLARININ BELİRLENMESİ İÇİN KULLANILAN İKİ FARKLI MODELİN DEĞERLENDİRİLMESİ**

A. K. Belli, F. Aydoğan, V. Çelik, Z. Calay, O. Şimşek, D. Atasoy, E. Aktüre, İ. Taşçı  
İstanbul Üniversitesi, Cerrahpaşa Tıp Fakültesi

**S47 T1 VE T2 MEME KANSERİ OLAN HASTALARDA İNTERNAL MAMMARİAN LENF NODU METASTAZI VARLIĞI**

Y. Kılıç, D. Karakoç, A. Konan, Ü. Malya, V. Kaynaroğlu, D. Onat  
Hacettepe Üniversitesi Tıp Fakültesi

**S48 MEME KANSER CERRAHİSİNDE CİLT FLEPLERİNİN ALTINA DREN KOYMAK GEREKLİ Mİ?**


İ. Kahraman, C. Keçe, C. Sezer, İ. Ocak, Ö. İleli, A. Yenisoak, G. Hoş, K. Çebi, E. Reis  
Trabzon Numune Eğitim ve Araştırma Hastanesi

**S49 MEME KANSERİNDE MASTEKTOMİ İLE EŞ ZAMANLI REKONSTRÜKSİYON**

T. Çolak, A. Mesci, B. Özcan, M. Yaprak, H. Güven, H. Çiğiltepe, M. Saraçoğlu, Ö. Özkan, M. Akaydın  
Akdeniz Üniversitesi Tıp Fakültesi

**ARA**

10.00 - 10.30



## HEMŞİRELİK OTURUMU

10.30 - 12.30

### SERBEST BİLDİRİ OTURUMU

**Oturum Başkanları** : Nadiye Özer (Atatürk Üniversitesi S.B.F.)  
Türkan Özbayır (Ege Üniversitesi H.Y.O.)

#### **HS 32 HEMŞİRELİK VE TIP ÖĞRENCİLERİNİN ENFEKSİYONLARA YÖNELİK EVRESEL ÖNLEMLERE İLİŞKİN BİLGİ, TUTUM VE UYGULAMALARININ İNCELENMESİ**

E. Özşaker, F. Demir Korkmaz, N. Taşdemir  
Ege Üniversitesi Hemşirelik Yüksekokulu

#### **HS 33 KARDİYO PULMONER RESUSİTASYON EĞİTİMİNDE KULLANILAN İKİ FARKLI DEĞERLENDİRME YÖNTEMİNİN ÖĞRENME SÜRECİNE ETKİSİNİN İNCELENMESİ**

F. Demir Korkmaz, E. Özşaker, N. Taşdemir, K. Yeter  
Ege Üniversitesi Hemşirelik Yüksekokulu

#### **HS 34 HEMŞİRELİK ÖĞRENCİLERİNİN KLİNİK KARAR VERME ALGILARININ İNCELENMESİ**

A. Dicle, A. Durmaz  
Dokuz Eylül Üniversitesi Hemşirelik Yüksekokulu

#### **HS 35 HEMŞİRELİK EĞİTİMİNDE SİMULATÖR KULLANMANIN BECERİ GELİŞTİRMEYE ETKİSİ**

N. Özer, S. Aslan, Z. Karaman Özlü, Ç. Köçkar, R. Akyıl  
Atatürk Üniversitesi Sağlık Bilimleri Fakültesi

#### **HS 36 ÖĞRETMENLERİN İLK YARDIMA İLİŞKİN BİLGİLERİ**

D. Çilingir, A. Akkaş Gürsoy, Y. Mersin  
Karadeniz Teknik Üniversitesi Trabzon Sağlık Yüksekokulu

#### **HS 37 BİR ÜNİVERSİTE HASTANESİNDE ORGAN BAĞIŞI EĞİTİMİ VERİLEN HEMŞİRELERİN EĞİTİM ÖNCESİ ORGAN BAĞIŞINA İLİŞKİN GÖRÜŞLERİ**

A. Kader Harmancı, S. Kartoğlu  
İstanbul Üniversitesi, Cerrahpaşa Tıp Fakültesi

#### **HS 38 ORGAN BAĞIŞI KONUSUNDA SAĞLIK YÜKSEKOKULU VE ÜNİVERSİTENİN DİĞER BÖLÜMLERİNDE OKUYAN ÖĞRENCİLERİN GÖRÜŞLERİ: KARŞILAŞTIRMALI BİR ÇALIŞMA**

A. Gül, H. Üstündağ, S. Purisa  
İstanbul Üniversitesi Bakırköy Sağlık Yüksekokulu

#### **HS 39 HEMŞİRELİK ÖĞRENCİLERİNİN ÖTENAZİYE İLİŞKİN BİLGİ VE YAKLAŞIMLARI**

F. Çetinkaya, N. Karabulut  
Atatürk Üniversitesi Tıp Fakültesi

#### **HS40 BİR TÜRKİYE GERÇEĞİ "DEPREM'DE" AFET HEMŞİRELİĞİ: ÖĞRENCİ GÖRÜŞLERİNİN İNCELENMESİ**

N. Karabulut, S. Çitlik Sarıtaş, S. Sarıtaş, S. Erdağı  
Kafkas Üniversitesi

#### **HS41 HEMŞİRELİK ÖĞRENCİLERİNİN BEYİN ÖLÜMÜ VE ORGAN BAĞIŞINA İLİŞKİN BİLGİ VE TUTUMLARI**

Y. Yaman, N. Karabulut  
Giresun Üniversitesi Sağlık Bilimleri Fakültesi

#### **HS42 KONYA EĞİTİM VE ARAŞTIRMA HASTANESİNDE ÇALIŞAN HEMŞİRE, EBE VE SAĞLIK MEMURLARININ ASPIRASYON TEKNİKLERİ EĞİTİMİ ETKİNLİĞİNİN DEĞERLENDİRİLMESİ**

F. Türk Düdükcü, R. Burucu  
Konya Eğitim Ve Araştırma Hastanesi

#### **HS43 CERRAHİ KLİNİKLERİNDE ÇALIŞAN HEMŞİRELERİN CERRAHİ ALAN ENFEKSİYONLARI HAKKINDAKİ BİLGİ DÜZEYLERİ**

T. Siviloğlu, A. Bekmez, S. Ergin, Ş. Konak, A. Dericioğulları Ergun, A. Yaman  
Mehmet Akif Ersoy Üniversitesi

#### **HS44 BASINÇ YARALARINI ÖNLEMEDE VİSKOELASTİK SÜNGER DESTEK YÜZEYİN ETKİSİNİN İNCELENMESİ**

P. Özyürek, M. Yavuz  
Afyon Sağlık Yüksekokulu

#### **HS45 CERRAHİ YOĞUN BAKIM HASTALARINDA BASI YARASI RİSKİ VE BASI YARASI GELİŞME PROFİLİNİN İNCELENMESİ**

H. Esen, S. Erdem, Y. Özen  
Uludağ Üniversitesi Sağlık Uygulama ve Araştırma Merkezi

#### **HS46 HEMŞİRELERİN BASINÇ YARALARINI ÖNLEMEDE İKİ FARKLI VİSKOELASTİK SÜNGER DESTEK YÜZEYİN ETKİSİNE İLİŞKİN GÖRÜŞLERİNİN İNCELENMESİ**

P. Özyürek, M. Yavuz  
Afyon Sağlık Yüksekokulu

#### **HS47 GLİAL BEYİN TÜMÖRLÜ HASTALARDA SEMPTOM/BULGU KÜMELEMESİ**

A. Tuna Malak, M. Bektas, A.Tuna, A. Özcan İlçe  
Çanakkale Onsekiz Mart Üniversitesi Sağlık Yüksekokulu

#### **HS48 AÇIK KALP CERRAHİSİ GEÇİREN HASTALARDA POZİSYONA BAĞLI BOYUN AĞRISINI GİDERMEDE BOYUN YASTIĞI ETKİLİ Mİ?**

A. Koyuncu, A. Yava, F. Koyuncu, M. Kürklüoğlu, U. Demirkılıç  
Gülhane Askeri Tıp Akademisi

#### **HS49 AMELİYAT ÖNCESİ VERİLEN EĞİTİMİN KAYGI VE AĞRI DÜZEYİNE ETKİSİ**

N. Karabulut, F. Çetinkaya  
Atatürk Üniversitesi Sağlık Bilimleri Fakültesi



ARA

12.30 - 14.00

**DiĞER (CERRAHİ ENFEKSİYON, CERRAHİ EĞİTİM  
MEDİKO-LEGAL KONULAR v.b.)**

14.00 - 16.00

SERBEST BİLDİRİ OTURUMU

**Oturum Başkanları** : Adil Tanık (Ankara Medicana Hastanesi)  
Çağatay Çifter (Gazi Üniversitesi T.F.)

**S73 TIP FAKÜLTESİ ÖĞRENCİLERİNİN GENEL CERRAHİ STAJI DENEYİMLERİ VE STAJIN GENEL CERRAHİYE BAKIŞ ÜZERİNE ETKİLERİ**

G. Gezgen, E. Roach, H. Bektaş, O. Abbasoğlu  
Hacettepe Üniversitesi Tıp Fakültesi

**S74 SAKROKOKSİGEAL PİLONİDAL SİNÜS CERRAHİSİNDE LOKAL NORADRENALİN ENJEKSİYONUNUN ETKİNLİĞİ**

Ö. Çıkman, M. Arslantaş, M. Özbilgin, M. Çaparlar  
Van Eğitim ve Araştırma Hastanesi

**S75 PİLONİDAL SİNÜS CERRAHİ TEDAVİSİNDE FARKLI İKİ FLEBLİ ONARIM TEKNİĞİ: PROSPEKTİF RANDOMİZE KLİNİK ÇALIŞMA**

U. Tüysüz, Y. Özdenkaya, O. Yalçın, B. Gökçek, N. Elmalı  
İsmail Akgün Devlet Hastanesi, Okmeydanı Eğitim ve Araştırma Hastanesi

**S76 ABDOMİNAL TUBERKÜLOZ: 105 HASTANIN RETROSPEKTİF DEĞERLENDİRİLMESİ**

M. Kapan, M. Gümüş, A. Önder, A. Böyük, İ. Taçyıldız, C. Keleş  
Dicle Üniversitesi Tıp Fakültesi

**S77 CERRAHİDE ÇOK ULUSLU ÇOK MERKEZLİ RANDOMİZE ÇALIŞMA YÜRÜTMEKTEKİ ZORLUKLAR: PRECALICS ÇALIŞMASINDAN ÇIKARILAN DERSLER**

M. Can, A. Krasniqi, W. Ceelen, G. Lazar, C. Vagianos, G. Yağcı  
Gülhane Askeri Tıp Akademisi, Türkiye, University Clinical Centre of Kosova, Kosova, Ghent University Hospital, Belçika, University of Szeged, Macaristan, Agios Panteleimon Regional Hospital, Yunanistan

**S78 RANDOMİZE KONTROLLÜ ÇALIŞMA ÖZETLERİNİN KALİTESİ CONSORT KILAVUZU SONRASINDA ARTTI MI? ÖNDE GELEN ULUSLARARASI GENEL CERRAHİ DERGİLERİ İÇİN BİR 'ÖNCE VE SONRA' DEĞERLENDİRMESİ**

M. Can, E. Öztürk, İ. Özerhan, R. Yıldız, N. Ersöz, A. Çelik, G. Yağcı  
Gülhane Askeri Tıp Akademisi, Tokat Erbağ Üniversitesi Tıp Fakültesi

**S79 YAŞLI CERRAHİ HASTALARDA NUTRİSYONEL RİSK TARAMA 2002 UYGULAMA SONUÇLARI**

E. Öztürk, M. Can, B. Dağ, H. Şafak, R. Yıldız, G. Yağcı, S. Görgülü, T. Tufan  
Gülhane Askeri Tıp Akademisi

**S80 TOPLUM- KÖKENLİ METİSİLİN- DİRENÇLİ STAPHYLOCOCCUS AUREUS VE METİSİLİN- DUYARLI STAPHYLOCOCCUS AUREUS TAŞIYICILIĞININ DEĞERLENDİRİLMESİ: TEK MERKEZ SONUÇLARI**

T. Dalgıç, İ. Gömceli, S. Yardımcı, E. Bostancı, M. Ercan, İ. Özer, Y. Özoğul, H. Cabadak, M. Akoğlu  
Türkiye Yüksek İhtisas Hastanesi

**S81 AÇIK BATINDA FASYA ONARIMI YAPILMADAN VAKUM YARDIMLI KAPAMA (VAC) UYGULAMASI**

A. Karaöz, C. Gezen, E. Tunçay, N. Aksakal, N. Okkabaz, S. Vural, Y. Altuntaş, M. Öncel  
Kartal Dr. Lütfi Kırdar Eğitim Araştırma Hastanesi, Gümüşhane Üniversitesi

**S82 LAPAROSKOPİ EĞİTİMİNDE SİMÜLASYONUN YERİ**

G. Çıtlak, B. Kılıç, O. Bayram, A. Bayraktar, A. Özkan, İ. Özgür, Y. Erbil  
İstanbul Üniversitesi, İstanbul Tıp Fakültesi

**S83 RE-LAPAROTOMİLER SONRASINDA OPEN-ABDOMEN, MORTALİTE, MORBİDİTE**

F. Erözgen, A. Şimşek Çelik, M. Akaydın, Y. Ersoy, N. Memmi, F. Çelebi, D. Güzey, M. Kızılkaya, R. Kaplan  
Vakıf Gureba Eğitim ve Araştırma Hastanesi

**S84 PREOPERATİF ORAL KARBONHİDRAT VERİLMESİNİN POSTOPERATİF İYİLİK HALİ ÜZERİNE ETKİLERİNİN DEĞERLENDİRİLMESİ**

H. Gündoğdu, E. Ersoy, H. Temel, M. Oduncu, T. Sayın, S. Yılmaz  
Ankara Atatürk Eğitim ve Araştırma Hastanesi

ARA

16.00 - 16.30





**KARACİĞER - SAFRA YOLLARI VE PANKREAS CERRAHİSİ**

16:30 - 18.30

**SERBEST BİLDİRİ OTURUMU**

**Oturum Başkanları** : Ertan Tatlıcıoğlu (Gazi Üniversitesi T.F.)  
Metin Kapan (İstanbul Üniversitesi Cerrahpaşa T.F.)

**S85 SAFRA YOLLARI KANSERLERİNDE TEDAVİ**

Z. Yılmaz, T. Artış, F. Mutlu  
Erciyes Üniversitesi Tıp Fakültesi

**S86 PANKREATİK NÖROENDOKRİN TÜMÖRLERDE TANIMLANMIŞ PROGNOSTİK FAKTÖRLERLE SOMATOSTATİN RESEPTÖR-2 POZİTİFLİĞİNİN KORELASYONU**

B. Gürcü, A. Uğuz, V. Erol, Ö. Makay, L. Yeniay, F. Yılmaz, E. Göker, A. Çoker  
Özel Kuşadası Hastanesi, Van Erciş Devlet Hastanesi, Ege Üniversitesi Tıp Fakültesi Hastanesi

**S87 RADYOFREKANS TERMAL ABLASYON YÖNTEMİNİN KARACİĞER KİST HİDATİKLERİNİN TEDAVİSİNDE KULLANIMI.**

B. Sarıcık, A. Kartal, M. Çakır, T. Küçükkartallar, A. Tekin, H. Esen, M. Demircili  
Selçuk Üniversitesi Meram Tıp Fakültesi

**S88 LAPAROSKOPİK AYARLANABİLİR MİDE BANTI UYGULANAN OLGULARDA EŞZAMANLI RUTİN KOLESİSTEKTOMİ YAPILMALIMI?**

İ. Sakçak, H. Ataş, A. Bostanoğlu, M. Sonışık, K. Katar, N. Erdem, F. Avşar  
Ankara Numune Eğitim ve Araştırma Hastanesi

**S89 DENEYSEL TIKANMA SARILIĞI MODELİNDE HEPATİK HASAR ÜZERİNE SPERMİNİN ETKİLERİ**

Ö. Ersoy, A. Çelik, N. Özkan, H. Kayaoğlu, E. Çakır, B. Ateş, A. Özüçurlu, M. Şahin, H. Alağöl, İ. Yılmaz  
Gaziosmanpaşa Üniversitesi Tıp Fakültesi, Sağlık Bakanlığı Ankara Atatürk Göğüs Hastalıkları ve Göğüs Cerrahisi Hastanesi, İnönü Üniversitesi Fen-Edebiyat Fakültesi

**S90 UZUN SÜRELİ ORAL ANTİKOAGULAN KULLANAN KOLELİTİAZİSLİ HASTALARDA LAPAROSKOPİK KOLESİSTEKTOMİNİN HEMOSTATİK SİSTEME OLAN ETKİLERİNİN İNCELENMESİ**

Ü. Koç, E. Bostancı, M. Ercan, K. Karaman, T. Dalgıç, M. Ulaş, İ. Özer, Y. Özoğul, S. Ayaz, M. Akoğlu  
Türkiye Yüksek İhtisas Eğitim ve Araştırma Hastanesi

**S91 REKOMBİNANT ADİPONEKTİNİN DENEYSEL AKUT PANKREATİTTE NÜKLEER FAKTÖR KAPPA B ÜZERİNDEN HASAR AZALTICI ETKİSİ**

M. Kerem, K. Dikmen, H. Paşaoğlu, M. Alper, Ö. Paşaoğlu, Ö. Şakrak  
Gazi Üniversitesi Tıp Fakültesi, Dışkapı Eğitim ve Araştırma Hastanesi

**S92 KOLESİSTEKTOMİ SONRASI SAFRA YOLU YARALANMALARININ TANI VE TEDAVİSİNDE ERCP'NİN YERİ**

M. Akaydın, Y. Ersoy, F. Erözgen, E. Ferlencez, S. Birol, R. Kaplan  
Vakıf Gureba Eğitim ve Araştırma Hastanesi

**S93 KARACİĞER HİDATİK KİSTLERİNDE PERKÜTAN TEDAVİ DENEYİMİMİZ**

H. Oğuz, E. Yıldırım, E. Karagülle, E. Türk, G. Moray  
Başkent Üniversitesi Tıp Fakültesi

**S94 KOLOREKTAL KANSERLİ HASTALARDA KARACİĞER METASTAZLARINA YAKLAŞIM**


S. Çoban, İ. Başkonuş, A. Balık, Ü. Aydın, G. Maralcan, S. Arslan  
Gaziantep Üniversitesi Tıp Fakültesi

**S95 PERİAMPÜLLER BÖLGE TÜMÖRLERİNDE CERRAHİ TEDAVİ SONUÇLARI: 121 PANKREATİKODUODENEKTOMİ DENEYİMİ**

A. Balık, M. Güler, S. Çoban, İ. Başkonuş, Ü. Aydın, A. Gökçalp  
Gaziantep Üniversitesi Tıp Fakültesi

**S96 İ.Ü. CTF GENEL CERRAHİ A.D. , HEPATOPANKREATOBİLİYER CERRAHİ ÜNİTESİ: PANKREATİKODUODENEKTOMİ DENEYİMİ**

S. Pekmezci, K. Sarıbeyoğlu, H. Kalafat, H. Taşçı, M. Kapan, M. Sarıyar, V. Durgun, S. Perek, E. Aytaç, T. Mızraklı, Y. Taşçı, A. Agayeva, E. Göksoy  
İstanbul Üniversitesi, Cerrahpaşa Tıp Fakültesi



## GASTROİNTESTİNAL SİSTEM CERRAHİSİ

08.00 - 10.00

**Yönetici** : Adil Baykan (Şişli Etfal E.A.H.)  
**Panelistler** :

**PANEL (KARŞIT - YANDAŞ)**  
**KOLOREKTAL CERRAHİDE TARTIŞMALI KONULAR**

- Hemoroid hastalığı
- Stapler hemoroidopeksi tercih edilen cerrahi yöntemdir (15 dk)  
Abdullah Zorluoğlu (Uludağ Üniversitesi T.F.)
  - Klasik hemoroidektomi tercih edilen cerrahi yöntemdir (15 dk)  
Rasim Gençosmanoğlu (Marmara Üniversitesi T.F.)
- Tartışma (10 dk)
- Rektal prolapsus
- Karın yolu ile yapılan girişimler daha etkilidir (15 dk)  
Sezai Demirbaş (GATA, Ankara)
  - Perineal girişimler daha etkilidir (15 dk)  
Mustafa Korkut (Ege Üniversitesi T.F.)
- Tartışma (10 dk)
- Rektosel + rektal invajinasyon
- STARR tercih edilmelidir (15 dk)  
Türker Bulut (İstanbul Üniversitesi İstanbul T.F.)
  - Klasik yaklaşımlar tercih edilmelidir (15 dk)  
Ömer Alabaz (Çukurova Üniversitesi T.F.)
- Tartışma (10 dk)

## Oturumun Öğrenim Hedefleri:

- Hemoroid hastalığında uygulanan cerrahi teknikleri tanımlamak
- Rektal prolapsus tedavisinde uygulanan abdominal ve perineal yaklaşımları karşılaştırarak temel tedavi ilkelerini ve indikasyonları tanımlamak
- Rektoselli olgularda uygulanan cerrahi girişimlerin kendi içlerindeki farklılıklarını ve uygulama nedenlerini tanımlamak

## ARA

10.00 - 10.30

## KARACİĞER, SAFRA YOLLARI VE PANKREAS CERRAHİSİ

10.30 - 11.30


**SEMPOZYUM**  
**KARACİĞER METASTAZLARINDA TANI VE TEDAVİ**

**Oturum Başkanı** : Sadık Ersöz (Ankara Üniversitesi T.F.)  
**Konuşmacılar** :

- Karaciğer metastazlarında radyolojik tanı ve kemoembolizasyon (15 dk)  
Sadık Bilgiç (Ankara Üniversitesi T.F.)
  - Karaciğer metastazlarında radyofrekans ablasyon (15 dk)  
Eren Berber (Cleveland Klinik, Amerika Birleşik Devletleri)
  - Karaciğer metastazlarında cerrahi (15 dk)  
Orhan Bilge (İstanbul Üniversitesi İstanbul T.F.)
- Tartışma (15 dk)

## Oturumun Öğrenme Hedefleri:

- Karaciğere metastaz yapmış kolon ve rektum tümörlerinde tanı metodlarını bilmek
- Karaciğer metastazlarında hastaya göre tedavi seçeneklerini değerlendirmek, cerrahi girişim metodlarını ve endikasyonlarını tartışmak



## KARACİĞER, SAFRA YOLLARI VE PANKREAS CERRAHİSİ

11.30 – 12.30

OLGU SUNUMLARI EŞLİĞİNDE PANEL  
AKUT KOLESİSTİTTE TEDAVİ

<b>Yönetici</b>	: Sedat Karademir	(Dokuz Eylül Üniversitesi T.F.)
<b>Panelistler</b>	: Cüneyt Kayaalp	(İnönü Üniversitesi T.F.)
	: Ziya Anadolu	(Gazi Üniversitesi T.F.)
	: İbrahim Barut	(Süleyman Demirel Üniversitesi T.F.)

- Olgu 1: 70 yaşında kadın hasta, kontrollü diabet+hipertansiyon (ASA III), KCFT↑  
USG: Kolelitiazis, perikolesistik sıvı, kese duvar kalınlığı  
Olgu sunumu - Tartışma (15 dk)
- Olgu 2: 45 yaşında kadın hasta, ek hastalık yok (ASA I), USG: Hartmann'da 2 cm taş, perikolesistik sıvı, kese duvar kalınlığı, anamnezde ilk kolesistit atağı  
Olgu sunumu - Tartışma (15 dk)
- Olgu 3: Ampiyemli kese veya akut gangrenöz kolesistitte hastaya yaklaşım.  
Olgu sunumu - Tartışma (15 dk)
- Olgu 4: 50 yaşında erkek hasta, kesede çok sayıda <5 mm taşlar, ALT↑, AST↑, D.Bil↑, Amilaz >1000. Ranson skor: 4, USG: Kolelitiazis, peripankreatik bir alanda sıvı koleksiyonu, pankreas ödemi  
Olgu sunumu - Tartışma (15 dk)

## Oturumun Öğrenim Hedefleri:

- Akut kolesistitin cerrahi tedavisinde uygun zamanlamayı saptamak
- Akut kolesistitin cerrahi tedavisinde laparoskopik yaklaşımı destekleyen bilimsel delilleri tartışmak
- Laparoskopik cerrahinin başarısı üzerinde etkili olan klinik ve radyolojik faktörleri bilmek
- Akut kolesistitin cerrahi tedavisinde bilimsel kanıtlara göre laparoskopik ve açık cerrahi girişimin başarı oranlarını karşılaştırmak ve öğrenmek
- Kritik hastada komplikasyonlu kolesistit tedavisinin ilkelerini öğrenmek

## UYDU SEMPOZYUMU

12.30 - 14.00

## COVIDIEN

## TEK İNSİZYONDAN LAPAROSKOPIK CERRAHİDE (SILS) YANDAŞ VE KARŞIT YAKLAŞIM

<b>Moderatör</b>	: Adil Baykan	(Şişli Etfal E.A.H.)
<b>Konuşmacılar</b>	: Feza Remzi	(Cleveland Klinik / Amerika Birleşik Devletleri)
	: Nihat Yavuz	(İstanbul Üniversitesi Cerrahpaşa Tıp Fakültesi)

## GASTROİNTESTİNAL SİSTEM CERRAHİSİ

14.00 - 15.20

SEMPOZYUM  
ANAL FİSTÜL

<b>Oturum Başkanı</b>	: Necmettin Sökücü	(İstanbul Üniversitesi İstanbul T.F.)
<b>Konuşmacılar</b>	:	

- Basit fistül, Anal abse  
Neriman Şengül (İzzet Baysal Üniversitesi T.F.) (20 dk)
- Karmaşık anal fistül  
Tarık Akçal (İstanbul Üniversitesi Cerrahpaşa T.F.) (20 dk)
- Rektovajinal fistül  
Bruce George (John Radcliffe Hastanesi, Oxford, İngiltere) (20 dk)
- Tartışma (20 dk)

## Oturumun Öğrenim Hedefleri:

- Anal fistül için tanısal testleri öğrenmek
- Anorektal fistüllerin tedavisinde kanıta dayalı yaklaşımları öğrenmek



## GASTROİNTESTİNAL SİSTEM CERRAHİSİ

15.20 - 16.00

KONFERANS

### GASTROİNTESTİNAL NÖROENDOKRİN TÜMÖRLER

**Oturum Başkanı** : Mehmet Gürel

(Ankara Üniversitesi T.F.)

**Konuşmacı** : Eren Berber

(Cleveland Klinik, Amerika Birleşik Devletleri)

Oturumun İçeriği: Bu oturumda konuşmacı, gastrointestinal nöroendokrin tümörlerin tanı ve tedavisine yönelik bilgi aktaracaktır.

ARA

16.00 - 16.30

Salon B

## KARACİĞER, SAFRA YOLLARI VE PANKREAS CERRAHİSİ

08.00 - 09.20

SEMPOZYUM

### ŞİDDETLİ AKUT PANKREATİT (AP)'TE GÜNCEL TEDAVİ İLKELERİ VE CERRAHİ BAKIŞ AÇISI

**Oturum Başkanı** : Hasan Kalafat

(İstanbul Üniversitesi Cerrahpaşa T.F.)

**Konuşmacılar** :

- Şiddetli AP'da sitokin fırtınası ve medikal tedavi seçenekleri (20 dk)  
Osman Abbasoğlu (Hacettepe Üniversitesi T.F.)
- Şiddetli AP'da nutrisyonel destek, probiyotikler ve antibiyotik profilaksisi (20 dk)  
Mahir Özmen (Ankara Numune E.A.H.)
- Şiddetli AP'da cerrahi tedavi seçenekleri (20 dk)  
Ahmet Çoker (Ege Üniversitesi T.F.)
- Tartışma (20 dk)

Oturumun Öğrenim hedefleri:

- Hafif ve şiddetli AP'de serum sitokin düzeylerinin (IL-18, IL-6,IL-8vb.) klinik seyirdeki belirleyici rolünü irdeleyebilmek
- Günümüze dek birçok klinik çalışmada test edilmiş olan maddelerin etkinliğinin araştırılması, kanıt düzeylerinin ve yeni protokollerin belirlenmesi ve önerilmesi: Bu amaçla protease inh.(Gabexate mesilate, Aprotinin), PAF antagonisti (Lexipafant),Oktreotid,anti-TNFAB (Infliximab), antioksidan (Resveratrol),anti-inf.(IL-10),Çin kaynaklı bitkisel ürünleri (Ghrelın: gastrik p/d1 kökenli hormon= antioksidant) öğrenmek
- Şiddetli AP'de enteral ve parenteral beslenmenin mortalite ve morbidite üzerindeki etkisi, probiyotikler (Lac.plantarum vb.) ve lifli diyetlerin beslenme ve enfeksiyon üzerindeki etkilerini ve yeni protokol önerilerini öğrenmek
- Safra taşına bağlı akut pankreatitte cerrahi zamanlama, tıkanma sarılığı+şiddetli AP'de tedavi seçenekleri ve standartizasyonu, nekrotik pankreatitte cerrahi zamanlama ve model saptamasını öğrenmek

## KARACİĞER, SAFRA YOLLARI VE PANKREAS CERRAHİSİ

09.20 - 10.00

VİDEO-KONFERANS (NASIL YAPARIM)

### KARACİĞER CERRAHİSİNDE ZOR REZEKSİYONLAR



**Oturum Başkanı** : Münici Kalayoğlu

(Memorial Hastanesi, İstanbul)

**Konuşmacı** : John Fung


(Cleveland Klinik, Amerika Birleşik Devletleri)

Oturumun Öğrenim Hedefleri:

- Teknik olarak kendine özgü zorlukları olan karaciğer rezeksiyonlarının inceliklerini öğrenmek
- Rezeksiyon sırasında yaşamsal önemi olan yapıların ortaya koyabilmek ve korunma ilkelerini bilmek

ARA

10.00 - 10.30



## TRANSPLANTASYON

10.30 - 12.30

PANEL

### ORGAN, DOKU VE HÜCRE NAKLİ HİZMETLERİ HAKKINDA KANUN VE UYGULAMA SONUÇLARI



<b>Yönetici</b>	: Mehmet Haberal	(Başkent Üniversitesi T.F.)
<b>Panelistler</b>	: İbrahim Astarcioglu Hamdi Karakayalı Hasan Kaplan John Fung Neville Jamieson İlgın Özden Alihan Gürkan Mehmet Şükrü Sever	(Dokuz Eylül Üniversitesi T.F.) (Başkent Üniversitesi T.F.) (Ege Üniversitesi T.F.) (Cleveland Klinik, Amerika Birleşik Devletleri) (Cambridge Üniversitesi, İngiltere) (İstanbul Üniversitesi İstanbul T.F.) (Akdeniz Üniversitesi T.F.) (İstanbul Üniversitesi İstanbul T.F.)

Öğrenim hedefleri:

- Organ naklinde yönetmelik değişiklikleri, yerel etik kurullar ve uygulamada elde edilen sonuçları öğrenmek
- Ülkemizde faaliyet gösteren yerel etik kurullar ile gelişmiş ülkelerde merkezi etik kurulların kuruluş ve çalışma prensiplerini karşılaştırmak ve canlı nakil karar komisyonlarının faaliyete geçmeme nedenlerini belirlemek
- Canlı akraba olmayan vericili transplantasyon yönetmeliğinin pratik uygulamada getirileri ve kayıplarını öğrenmek
- Kadavradan organ naklinde son on yılın sonuçlarını irdelemek
- Bilim kurullarının merkez denetim faaliyetlerinin sonuçlarını öğrenmek
- Canlı vericili transplant uygulamalarında Sağlık Bakanlığı veri tabanına ulaşmak ve verilerin nasıl toplandığını öğrenmek
- Sınırsızca açılan organ nakil merkezlerinin ulusal faaliyete katkıları olup olmadığını öğrenmek
- Yukarıdaki öğrenim hedeflerini Amerika Birleşik Devletleri ve İngiltere'deki uygulamalar ile karşılaştırarak aradaki farklılıkları ortaya koymak, böylece yeni bakış açılarına ulaşmak

## UYDU SEMPOZYUMU

12.30 - 14.00

ABBOTT BESLENME

### FAST TRACK CERRAHİDE ENTERAL NUTRİSYON KATKISI

<b>Konuşmacı</b>	: Ahmet Çoker	(Ege Üniversitesi T.F.)
------------------	---------------	-------------------------

## KARACİĞER, SAFRA YOLLARI VE PANKREAS CERRAHİSİ

14.00 - 16.00

SEMPOZYUM

### KARACİĞER, SAFRA YOLLARI VE PANKREAS CERRAHİSİNDE GÜNCEL YAKLAŞIMLAR



<b>Oturum Başkanı :</b>	Cumhur Yeğen	(Marmara Üniversitesi T.F.)
<b>Konuşmacılar :</b>		
	• Hepatoselüler ve kolanjeoselüler karsinomların güncel cerrahi tedavisi Neville Jamieson	(30 dk) (Cambridge Üniversitesi, İngiltere)
	• Pankreas adenokarsinomunda güncel cerrahi tedavi Raaj Praseedom	(30 dk) (Cambridge Üniversitesi, İngiltere)
	• Pankreas ve hepatoselüler karsinomda moleküler biyoloji ve onkoloji alanındaki gelişmeler David Tuveson	(30 dk) (Cambridge Üniversitesi, İngiltere)
	Tartışma	(30 dk)

Oturumun içeriği: Bu oturumda konuşmacı pankreas, hepatoselüler ve kolanjeoselüler kanserlerin cerrahi tedavilerinde güncel gelişmeler ve yaklaşım algoritmaları hakkında bilgi verecektir.


## ARA

16.00 - 16.30

## TÜRK CERRAHİ DERNEĞİ

### FAALİYET RAPORU VE ÜYELERİMİZİN GÖRÜŞLERİNİN ALINMASI

16.30 - 17.30



## Salon C

### MEME CERRAHİSİ

08.00 - 09.20

#### OLGU SUNUMLARI EŞLİĞİNDE PANEL AKSİLLER YAKLAŞIM

<b>Yönetici</b>	: Hilal Ünal	(İstanbul Üniversitesi Cerrahpaşa T.F.)
<b>Panelistler</b>	: Erol Aksaz Abut Kebudi Can Atalay Ataç Baykal	(Bursa Ali Osman Sönmez Onkoloji Hastanesi) (Maltepe Üniversitesi T.F.) (Dr. Abdurrahman Yurtaslan Ankara Onkoloji E.A.H.) (Hacettepe Üniversitesi T.F.)

- Olgu 1: 42 yaşında kadın; kalın iğne biyopsisinde duktal karsinoma in situ saptanan hastada aksiller evreleme  
Olgu sunumu ( 5 dk)  
Tartışma (15 dk)
- Olgu 2: 75 yaşında kadın; klinik N0 hasta  
Olgu sunumu ( 5 dk)  
Tartışma (15 dk)
- Olgu 3: 48 yaşında kadın; ameliyat sonrası sentinel lenf nodu metastatik gelen hasta  
Olgu sunumu ( 5 dk)  
Tartışma (15 dk)
- Olgu 4: 45 yaşında kadın; erken evre (T2N0) ancak meme koruyucu cerrahi için neoadjuvan sistemik tedavi alması öngörülen hasta  
Olgu sunumu ( 5 dk)  
Tartışma (15 dk)

#### Oturumun Öğrenim Hedefleri:

- Gerek kalın iğne biyopsisi ile gerekse eksizyonel biyopsi / lumpektomi ile tanı konulan duktal karsinoma in situ hastalarında aksiller yaklaşımın nasıl olması gerektiğini bilmek
- İleri yaş meme kanserli kadınlarda aksiller yaklaşım seçeneklerini ve neden yapıldıklarını bilmek
- Sentinel lenf nodlarının ameliyat sırasında patolojik incelemelerinin kısıtlılığını bilmek
- Ameliyat sırasında frozen inceleme ile malignite bulunmayan, ancak ameliyat sonrası kesin patolojik incelemede sentinel lenf nodunda mikro ya da makrometastaz saptanması sonrası aksiller yaklaşım seçeneklerini öğrenmek
- Neoadjuvan sistemik tedavi alması planlanan hastalarda sentinel lenf nodu yapılmasının yeri ve zamanlaması konusunda bilgi sahibi olmak

### MEME CERRAHİSİ

09.20 - 10.00

#### KONFERANS

#### MEME KANSERİNDE LENFADENEKTOMİNİN YERİ; DEĞİŞEN VERİLER, FARKLI UYGULAMALAR



<b>Oturum Başkanı</b>	: Cemalettin Topuzlu	(Başkent Üniversitesi T.F.)
<b>Konuşmacı</b>	: Blake Cady	(Cambridge Sağlık Birliği, Amerika Birleşik Devletleri)

Oturumun İçeriği: Bu oturumda konuşmacı modern meme kanseri cerrahisi uygulama ilkeleri ışığında bölgesel lenfatiklerin değerlendirimi ve tedavisinin değişen rolü konusunda bilgi aktaracaktır.

### ARA

10.00 - 10.30

### MEME CERRAHİSİ

10.30 - 11.10


#### KONFERANS

#### AVRUPA BİRLİĞİ'NDE MEME KANSERİ CERRAHİSİ KALİTE GÜVENCE BELİRTEÇLERİ VE STANDARTLARI



<b>Oturum Başkanı</b>	: Bülent Alıç	(Ankara Üniversitesi T.F.)
<b>Konuşmacı</b>	: Alberto Costa	(Avrupa Onkoloji Okulu, İtalya)

Oturumun İçeriği: Bu oturumda konuşmacı Avrupa Birliği'nde uygulamaya konulan meme sağlığı kalite güvence standartları hakkında bilgi verecek ve halihazırda üye ülkelerdeki uygulamalar konusunda açıklamalarda bulunacaktır.

**MEME CERRAHİSİ****11.10 - 12.30****FORUM****TÜRKİYE'DE MEME KANSERİ CERRAHİSİNİN KALİTE DÜZEYİ VE KALİTELİ HİZMETE ULAŞMADA KARŞILAŞILAN ZORLUKLAR**

<b>Oturum Başkanı</b>	: Vahit Özmen	(İstanbul Üniversitesi İstanbul T.F.)
<b>Panelistler</b>	: Sadullah Girgin	(Dicle Üniversitesi T.F.)
	: Necati Özen	(Ondokuz Mayıs Üniversitesi T.F.)
	: Mustafa Emiroğlu	(İzmir Atatürk E.A.H)
	: Orhan Demircan	(Çukurova Üniversitesi T.F.)
	: Müjgan Çalışkan	(Ümraniye E.A.H)
	: Serap Erel	(Ankara E.A.H)
	: Çetin Kotan	(Yüzüncü Yıl Üniversitesi T.F.)

**Oturumun Öğrenim Hedefleri:**

- Türkiye'nin değişik bölgelerinde meme kanseri cerrahi tedavisi ile ilgili yapılan hizmet uygulamalarını öğrenmek
- Türkiye'de ve dünyada meme cerrahisi konusunda kaliteli hizmet vermenin önündeki engelleri bilmek
- Kalite seviyesi yüksek meme sağlığı hizmeti sağlamada genel cerrahların rolünü öğrenmek
- Türkiye'de meme sağlığı için eğitimli yeterli insangücü oluşturabilmek için gereklilikleri ve sürekli hizmet içi eğitim ile kurum içi periyodik gözden geçirmelerin (Kayıt, koruyucu ve tedavi hizmetler açısından) önemini bilmek

**ARA****12.30 - 14.00****ENDOKRİN CERRAHİ****14.00 - 14.40****KONFERANS****DİFERANSİYE TİROİD KANSERİNDE CERRAHİNİN GENİŞLİĞİ**

<b>Oturum Başkanı</b>	: Enis Yetkin	(Ege Üniversitesi T.F.)
<b>Konuşmacı</b>	: Blake Cady	(Cambridge Sağlık Birliği, Amerika Birleşik Devletleri)

Oturumun İçeriği: Bu oturumda konuşmacı değişik risk kategorilerindeki papiller ve foliküler tiroid kanseri hastalarında bölgesel tedavinin yeri ve genişliği konusunda bilgi verecektir.


**ENDOKRİN CERRAHİ****14.40 - 16.00****OLGU SUNUMLARI EŞLİĞİNDE PANEL TİROİD KANSERİNİN CERRAHİSİ**

<b>Yönetici</b>	: Mete Düren	(İstanbul Üniversitesi Cerrahpaşa T.F.)
<b>Panelistler</b>	: Seher Demirer	(Ankara Üniversitesi T.F.)
	: M. Ali Koçdor	(Dokuz Eylül Üniversitesi T.F.)
	: Ömer Uğur	(Hacettepe Üniversitesi T.F.)
	: Yersu Kapran	(İstanbul Üniversitesi İstanbul T.F.)

- Olgu 1: Papiller kanser; 32 yaşında kadın; hemitiroidektomi sonrası 9 mm papiller kanser  
Olgu sunumu ( 5 dk)  
Tartışma (15 dk)
- Olgu 2: Papiller kanser; 52 yaşında erkek; sağ lobda 32 mm kanser, sağ juguler zincirde ele gelen lenfadenopati  
Olgu sunumu ( 5 dk)  
Tartışma (15 dk)
- Olgu 3: Foliküler kanser; 41 yaşında kadın; foliküler neoplazi nedeni ile yapılan hemitiroidektomi sonrası 20 mm minimal invaziv kanser  
Olgu sunumu ( 5 dk)  
Tartışma (15 dk)
- Olgu 4: Medüller kanser; 45 yaşında kadın; sporadik 22 mm çapında tek odaklı kanser, her iki lateral boyunda patolojik görünümde lenf nodu yok  
Olgu sunumu ( 5 dk)  
Tartışma (15 dk)

**Oturumun Öğrenim Hedefleri:**

- Papiller tiroid kanserinde nüks ve mortalite açısından risk gruplarını ve bunların oluşturulmasında göz önüne alınan faktörleri öğrenmek
- Papiller tiroid kanserinde risk stratifikasyonuna göre cerrahi tedavi seçeneklerini bilmek
- Diferansiyel tiroid kanserlerinde santral ve boyun diseksiyonu indikasyonlarını öğrenmek
- Foliküler ve Hürthle hücreli tiroid kanserinde nüks ve mortalite açısından risk gruplarını ve bunların oluşturulmasında göz önüne alınan faktörleri öğrenmek
- Medüller tiroid kanserinde evrelemeyi, tedaviyi ve cerrahi yaklaşımı bilmek
- Medüller tiroid kanserinde cerrahi tedavi sonrasında takibi bilmek



ARA

16.00 - 16.30

**ENDOKRİN CERRAHİ**

16.30 - 17.10

KONFERANS

**ASEMPTOMATİK HİPERPARATİROİDİZMDE CERRAHİ TEDAVİ GEREKLİ MİDİR?**



**Oturum Başkanı** : Tarık Terzioğlu (İstanbul Üniversitesi İstanbul T.F.)  
**Konuşmacı** : Jan Erik Varhaug (Bergen Üniversitesi T.F., Norveç)

Oturumun İçeriği: Bu oturumda konuşmacı, asemptomatik hiperparatiroidi olgularında cerrahi tedavi indikasyonlarını, son uluslar arası kılavuzlar ışığında sunacak ve asemptomatik olgulardaki cerrahi tedavi sonuçlarını kanıta dayalı tıp esasları çerçevesinde irdelleyecektir.

**ENDOKRİN CERRAHİ**

17.10 - 18.30

OLGU SUNUMLARI EŞLİĞİNDE PANEL  
**HİPERPARATİROİDİZM**

**Yönetici** : Nusret Korun (Uludağ Üniversitesi T.F.)  
**Panelistler** : Mehmet Uludağ (Şişli Etfal E.A.H.)  
Sevim Güllü (Ankara Üniversitesi T.F.)  
N. Zafer Cantürk (Kocaeli Üniversitesi T.F.)  
Hasan Özcan (Ankara Üniversitesi T.F.)  
Eren Berber (Cleveland Klinik, Amerika Birleşik Devletleri)

- Olgu 1: 52 yaşında erkek hasta; semptomatik hiperparatiroidi  
Olgu sunumu ( 5 dk)  
Tartışma (20 dk)
- Olgu 2: 47 yaşında kadın hasta; persistan hiperparatiroidizm  
Olgu sunumu ( 5 dk)  
Tartışma (20 dk)
- Olgu 3: 38 yaşında erkek hasta; sekonder hiperparatiroidi  
Olgu sunumu ( 5 dk)  
Tartışma (25 dk)

Oturumun Öğrenim Hedefleri:

- Primer hiperparatiroidide tanı için minimum gereklilikleri öğrenmek
- Primer hiperparatiroidide ameliyat indikasyonlarını bilmek ve cerrahi yaklaşım seçeneklerini öğrenmek
- Hiperparatiroidide görüntüleme / lokalizasyon yöntemlerini ve neden tercih edildiklerini bilmek
- Persistan / nüks hiperparatiroidi nedenlerini ve bu durumun nasıl önenebileceğini bilmek
- Persistan / nüks hiperparatiroidi olgularında yeniden değerlendirme ilkelerini, yöntemlerini ve gerektiğinde cerrahi yaklaşım stratejilerini öğrenmek
- Sekonder hiperparatiroidizmde cerrahi tedavi indikasyonlarını öğrenmek, ameliyat öncesi hazırlık çalışmalarını ve cerrahi yaklaşım seçeneklerini bilmek





## Salon D

### TRAVMA VE ACİL CERRAHİ

08.00 - 08.40

#### KONFERANS

#### TRAVMA SKORLARININ YOĞUN BAKIM OLGULARININ TEDAVİSİNDE KLİNİK ÖNEMİ

**Oturum Başkanı** : Hüsnü Sönmez (Çukurova Üniversitesi T.F.)  
**Konuşmacı** : Korhan Taviloğlu (İstanbul Florence Nightingale Hastaneleri)

Oturumun İçeriği: Bu oturumda konuşmacı, cerrahi yoğun bakım olgularının tedavisinde farklı travma skorlarının klinik önemi hakkında ayrıntılı bilgi verecektir.

### CERRAHİ YOĞUN BAKIM

08.40 - 10.00

#### SEMPOZYUM

#### CERRAHİ YOĞUN BAKIM VE İNFEKSİYON

**Oturum Başkanı** : Teoman Coşkun (Celal Bayar Üniversitesi T.F.)  
**Konuşmacılar** :

- İnvaziv hemodinamik monitorizasyon  
Erhan Aysan (İstanbul E.A.H.) (20 dk)
- Cerrahi yoğun bakım infeksiyonları  
Fatih Ağalar (Kırıkkale Üniversitesi T.F.) (20 dk)
- SIRS - Sepsis - Çoklu organ yetmezliği  
Hakan Güven (Haydarpaşa Numune E.A.H.) (20 dk)
- Tartışma (20 dk)

Oturumun Öğrenim Hedefleri:

- İnvaziv hemodinamik monitorizasyon, cerrahi yoğun bakımda sık görülen infeksiyonlar ile SIRS, sepsis, çoklu organ yetmezliği gibi konulardaki mevcut bilgileri güncellemek

### ARA

10.00 - 10.30

### GENEL CERRAHİ

10.30 - 11.10

#### KONFERANS

#### GENEL CERRAHİDE ELEKTRONİK ÖĞRENME VE SİMÜLASYON MODELLERİ

**Oturum Başkanı** : Hamdi Güngel (İstanbul Üniversitesi İstanbul T.F.)  
**Konuşmacı** : Cem Terzi (Dokuz Eylül Üniversitesi T.F.)

Oturumu içeriği: Bu oturumda konuşmacı, klasik cerrahi eğitimine yardımcı yeni eğitim araçları, elektronik ortamdaki eğitim araçları, Avrupa, Amerika ve Uzak Doğu ülkelerinde yaygınlaşmaya başlayan simülasyon modelleri hakkında bilgi verecektir.

### GENEL CERRAHİ

11.10 - 12.30

#### SEMPOZYUM

#### TÜRKİYE'DE GENEL CERRAHİ UZMANLIK EĞİTİMİ

**Oturum Başkanı** : Sadık Kılıçturgay (Uludağ Üniversitesi T.F.)  
**Konuşmacılar** :

- Eğitici Gözüyle: Üniversite / Sağlık Bakanlığı Eğitim ve Araştırma Hastanesi  
İskender Sayek (Hacettepe Üniversitesi T.F.)  
Nihat Ferda Köksoy (Taksim İlk Yardım E.A.H.)
- Asistan Gözüyle: Üniversite / Sağlık Bakanlığı Eğitim Hastanesi  
Fatih Mutlu (TCD Asistan Komisyonu Başkanı)  
Bora Koç (TCD Asistan Komisyonu Temsilcisi)
- TCD Yeterlik Kurulu Gözüyle:  
Mahir Özmen (Ankara Numune E.A.H.)
- Sağlık Bakanlığı Yönüyle:

Oturumun Öğrenim Hedefleri

- Ülkemizdeki genel cerrahi uzmanlık eğitiminin son halini, eğitici gözüyle gelinen noktayı ve gelecekte yapılması planlananları bilmek
- Uzmanlık öğrencilerinin bugünkü eğitim sistemi hakkındaki görüşlerini öğrenmek
- Derneğin mevcut eğitim uygulamaları hakkındaki görüşlerini öğrenmek



**CERRAHİ YETERLİK KURULU**

**12.30 - 14.00**

**GASTROİNTESTİNAL SİSTEM CERRAHİSİ**

**14.00 - 16.00**

**SEÇKİN BİLDİRİLER EŞLİĞİNDE PANEL  
MİDE KANSERİ**

**Yönetici** : Salim Demirci (Ankara Üniversitesi T.F.)

Oturumun Öğrenim Hedefleri:

- Mide kanserinin cerrahi tedavisinde indikasyonlar ve cerrahi teknik seçim kriterlerini irdelemek
- Yeni tanı ve tedavi yöntemleri hakkında bilgi sahibi olmak

**S109 ÇIKARTILAN LENF NODU SAYISI MİDE KANSERİNİN TEDAVİSİ AMACIYLA YAPILAN LENF BEZİ DİSEKSİYON TEKNİĞİNİN BELİRLEYİCİSİ DEĞİLDİR : PROSPEKTİF KADAVRA KONTROLLÜ KLİNİK ÇALIŞMA**

T. Matlım, E. Balık, S. Önder, H. Karanlık, B. Şam, Y. Kapran, S. Yamaner, D. Buğra, A. Akyüz, O. Asoğlu  
İstanbul Üniversitesi, İstanbul Tıp Fakültesi, TC. Adalet Bakanlığı

**S110 MİDE KANSERİ CERRAHİSİNDE D1 VE D2 LENF NODU DİSEKSİYONLARININ MORTALİTE VE MORBİDİTEYE ETKİLERİNİN KARŞILAŞTIRILMASI**

F. Coşkun, V. Vural, B. Saylam, T. Dinç, M. Özer, A. Polat Düzgün  
Ankara Numune Eğitim ve Araştırma Hastanesi

**S111 TAŞLI YÜZÜK HÜCRELİ MİDE KANSERİNDE LOKOREGİONAL VE SİSTEMİK NÜKSTE ETKİLİ OLAN FAKTÖRLER**

D. Yücel, O. Yüksel, M. Akın, E. Özdemir, K. Dikmen, Z. Ferahköşe  
Gazi Üniversitesi Tıp Fakültesi, Bayındır Hastanesi

**S112 UZAK ORGAN METASTAZI OLMAYAN EVRE III-IV MİDE KANSERLİ HASTALARDA PROGNOZU ETKİLEYEN FAKTÖRLER**

Y. Pirhan, S. Turanlı, A. Çetin  
Ankara Onkoloji Eğitim ve Araştırma Hastanesi

**S113 MİDE KANSERİNDE LENF NODU METASTAZININ EKSTRAKAPSÜLER YAYILIMI KÖTÜ PROGNOZ FAKTÖRLERİ İLE İLİŞKİLİDİR**

M. Can, G. Yağcı, M. Tanrıseven, İ. Özerhan, N. Ersöz, A. Günel, A. Uzar, Y. Peker, O. Kozak, S. Çetiner, T. Tufan  
Gülhane Askeri Tıp Akademisi

**S114 KÜRATİF GASTREKTOMİ YAPILAN HASTALARDA PERİTONEAL KAVİTEDE SERBEST KANSER HÜCRESİ VARLIĞINA ETKİ EDEN FAKTÖRLER VE SAĞKALIM**

İ. Özer, E. Bostancı, M. Ulaş, K. Karaman, Ü. Koç, Y. Özoğul, T. Dalgıç, M. Ercan, M. Akoğlu  
Türkiye Yüksek İhtisas Eğitim ve Araştırma Hastanesi

**S115 MİDE KANSERİ NEDENİYLE RADİKAL REZEKSİYON UYGULANAN HASTALARDA ERKEN ENTERAL NUTRİSYON İLE STANDART NUTRİSYONU KARŞILAŞTIRAN PROSPEKTİF RANDOMİZE ÇALIŞMA**

G. Yağcı, M. Can, İ. Özerhan, E. Öztürk, H. Şafak, B. Dağ, T. Özgürtaş, İ. Aydın, S. Çetiner  
Gülhane Askeri Tıp Akademisi

**ARA**

**16.00 - 16.30**

**GENEL CERRAHİ**

**16.30 - 17.10**

**KONFERANS  
CERRAHİ ALAN İNFEKSİYONU İÇİN ÖNLEM PAKETİ**

**Oturum Başkanı** : İskender Sayek (Hacettepe Üniversitesi T.F.)  
**Konuşmacı** : Metin Çakmakçı (İstanbul Anadolu Sağlık Grubu)

Oturumun İçeriği: Bu oturumda konuşmacı, cerrahi alan infeksiyonlarının sıklığı, daha az cerrahi alan infeksiyonu için tüm önlemlerin toplu bir paket halinde tanımlanması ve Dünya Sağlık Örgütü Cerrahi Güvenlik Doğrulama Listesi konularında bilgi verecektir.



## GENEL CERRAHİ

17.10 - 18.30

### SEMPOZYUM

#### YARA BAKIMINDA YARDIMCI ÜRÜNLER VE ARAÇLAR

<b>Oturum Başkanı</b>	: Tuğbay Tuğ	(Ankara Üniversitesi T.F.)
<b>Konuşmacılar</b>	:	
• Yara örtüleri ve dolgular:	Bülent Erdoğan	(Ankara Numune E.A.H.) (25 dk)
• VAC tedavisi	Halil Özgüç	(Uludağ Üniversitesi T.F.) (15 dk)
• Hiperbarik oksijen tedavisi	Şamil Aktaş	(İstanbul Üniversitesi İstanbul T.F.) (15 dk)
• Büyüme Faktörleri	Nesrin Hasırcı	(Orta Doğu Teknik Üniversitesi) (15 dk)
Tartışma		(10 dk)

#### Oturumun Öğrenim Hedefleri:

- Atonik ve enfekte yaraların bakımında kullanılan yeni ürünleri ve araçları, bunların maliyet / etkinlik analizini bilmek
- VAC tedavisinin indikasyonlarını ve etkinliğini öğrenmek
- Hiperbarik oksijen tedavisinin genel cerrahide kullanım alanlarını konusunda bilgi sahibi olmak
- Yara iyileşmesinde günümüzde kullanılan ve gelecekte kullanıma girmesi beklenen büyüme faktörleri (*growth factors*) ile bunların yüklendiği yeni materyalleri öğrenmek

Salon E

## HEMŞİRELİK OTURUMU

08.00 - 09.00

### SERBEST BİLDİRİ OTURUMU

<b>Oturum Başkanları</b>	: Nevin Kanan Meryem Yavuz	(İ. Ü. Florence Nightingale H.Y. O.) (Ege Üniversitesi H.Y.O.)
--------------------------	-------------------------------	---

#### HS50 CERRAHİ HASTALARININ AĞRI DEĞERLENDİRMESİNDE KULLANILAN ÖLÇEKLERİ TERCİH ETME DURUMLARI

Y. Sayın, N. Akyolcu  
C. Ü. Sağlık Bilimleri Fakültesi Hemşirelik Bölümü

#### HS51 ABDOMİNAL CERRAHİ UYGULANAN HASTALARDA POSTOPERATİF AĞRI YÖNETİM SONUÇLARININ VE DEĞİŞKENLERİN ETKİSİNİN İNCELENMESİ

E. Dirimeşe, A. Dicle  
Ege Üniversitesi Hemşirelik Yüksekokulu

#### HS52 PERİFERİK ARTER HASTALIĞINDA AĞRI VE YAŞAM KALİTESİ

H. Üstündağ, A. Gül, Ü. Yıldız Fındık  
İstanbul Üniversitesi, Bakırköy Sağlık Yüksekokulu

#### HS53 HEMŞİRELERİN H1N1 VİRÜSÜ VE AŞISI İLE İLGİLİ TUTUM VE DAVRANIŞLARI

N. Gümüşkaya, N. Özer, N. Demirci, H. Berber  
Karadeniz Teknik Üniversitesi Farabi Hastanesi

#### HS54 AMELİYAT SONRASI AĞRIYA YÖNELİK UYGULANAN İLAÇ DIŞI YÖNTEMLER: LİTERATÜR İNCELEMESİ

H. Gürler, M. Yılmaz  
Cumhuriyet Üniversitesi, Sağlık Bilimler Fakültesi Hemşirelik Bölümü

#### HS55 MEME AĞRISI ŞİKAYETİ İLE HASTANEYE BAŞVURAN KADINLARDAKİ AĞRININ ÖZELLİKLERİ

M. Meriç, Ş. Gökgöz, S. Erdem, A. Öztürk  
Uludağ Üniversitesi Tıp Fakültesi

#### HS56 BATIN CERRAHİSİ UYGULANAN HASTALARIN TABURCULUKTA BİLGİ ÖNCELİKLERİ NELERDİR? VERİLEN BİLGİLER GEREKSİNİMLERİNİ NE KADAR KARŞILIYOR?

A. Dicle, E. Çatal  
İzmir Atatürk Eğitim ve Araştırma Hastanesi

#### HS57 CERRAHİ EKİPLERİNİN CERRAHİ EL YIKAMA EĞİTİMLERİNİN DEĞERLENDİRİLMESİ

A. Erdim  
M. Ü. Sağlık Bilimleri Fakültesi Hemşirelik Bölümü

#### HS58 AMELİYATHANELERDE CERRAHİ DUMAN RİSKLERİ VE ALINAN ÖNLEMLERİN İNCELENMESİ

M. Yavuz, Ş. Kaymakçı, E. Özşaker, E. Dirimeşe, A. Okgün  
Ege Üniversitesi Hemşirelik Yüksekokulu



## HEMŞİRELİK OTURUMU

09.00 - 10.00

### PANEL GÜNÜBİRLİK CERRAHİDE BAKIM YAKLAŞIMLARI

<b>Yönetici</b>	: Meryem Yavuz	(Ege Üniversitesi H.Y.O.)	
<b>Panelistler</b>	:		
	• Günübirlik Cerrahi Nedir? Vahit Özmen	(İstanbul Üniversitesi İstanbul T.F.)	(15 dk)
	• Günübirlik Cerrahide Hasta Hazırlığı Fatma Vural	(Dokuz Eylül Üniversitesi H.Y.O.)	(15 dk)
	• Günübirlik Cerrahi Sonrası Hasta İzlemi Meryem Yavuz	(Ege Üniversitesi H.Y.O.)	(20 dk)
	• Tartışma		(10 dk)

Oturumun Öğrenim Hedefleri:

- Günübirlik cerrahide hastanın kabulünden taburculuğuna kadar yapılacakların neler olduğu konusunda bilgi sahibi olmak

## ARA

10.00 - 10.30

## HEMŞİRELİK OTURUMU

10.30 - 12.30

### PANEL CERRAHİ YOĞUN BAKIM

<b>Yönetici</b>	: Kaya Yorgancı	(Hacettepe Üniversitesi T.F.)	
<b>Panelistler</b>	:		
	• Cerrahi Yoğun Bakım Kavramı Kaya Yorgancı	(Hacettepe Üniversitesi T.F.)	(30 dk)
	• Cerrahi Yoğun Bakımda Monitorizasyon Gülşen Kışlak	(Hacettepe Üniversitesi T.F.)	(30 dk)
	• Hasta Ailesi ile İletişim Aysel Gürkan	(Marmara Üniversitesi S.B.F.)	(30 dk)
	• Tartışma		(30 dk)

Oturumun Öğrenim Hedefleri:

- Cerrahi yoğun bakımın hasta, hasta ailesi ve sağlık ekibi üzerindeki etkileri hakkında bilgi sahibi olmak

## ARA

12.30 - 14.00

## HEMŞİRELİK OTURUMU

14.00 - 15.00

### KONFERANS MEME CERRAHİSİNDE GÜNCEL BAKIM İLKELERİ

<b>Oturum Başkanı</b>	: Fethiye Erdil	(Hacettepe Üniversitesi S.B.F.)	
<b>Konuşmacı</b>	: Sonay Baltacı	(Marmara Üniversitesi Academic Hospital)	

Oturumun Öğrenim Hedefleri:

- Meme cerrahisinde yeni teknikler ve yeni bakım yaklaşımları anlatılacaktır



**HEMŞİRELİK OTURUMU**

15.00 - 16.00

**KONFERANS  
YARA BAKIMI VE GÜNCEL YAKLAŞIMLAR**

**Oturum Başkanı** : Nalan Özhan Elbaş (Başkent Üniversitesi H.Y.O.)  
**Konuşmacı** : Neriman Akyolcu (İ.Ü. Florence Nightingale H.Y.O.)

Oturumun İçeriği: Yara bakımı ve yeni teknolojik ürünler konusunda bilgi aktarılacaktır.

**ARA**

16.00 - 16.30

**HEMŞİRELİK OTURUMU**

16.30 - 17.10

**KONFERANS  
CERRAHİDE LİYEZON PSİKIYATRİ HEMŞİRELİĞİ**

**Oturum Başkanı** : Türkan Özbayır (Ege Üniversitesi H.Y.O.)  
**Konuşmacı** : Fahriye Oflaz (GATA H.Y.O.)

Oturumun İçeriği: Cerrahi hastalarında psikiyatri ve cerrahi arasındaki iletişim anlatılacaktır.

**HEMŞİRELİK OTURUMU**

17.10 - 18.30

**PANEL  
STOMA BAKIMI VE YENİ ÜRÜNLER**

**Yönetici** : Necmettin Sökücü (İstanbul Üniversitesi İstanbul T.F.)  
**Panelistler** :

- Stoma Bakımı (25 dk)  
Tülin Yıldız (Namık Kemal Üniversitesi S.Y.O.)
- Stoma Hastasına Psiko-sosyal Yaklaşım (25 dk)  
Deniz Şelimen (Marmara Üniversitesi S.B.F.)
- Yeni Ürünler (20 dk)  
Fatma Vural (Dokuz Eylül Üniversitesi H.Y.O.)
- Tartışma (10 dk)

Oturumun Öğrenim Hedefleri:  
- Stoma bakımı ve bu alandaki yeni ürünlerden söz edilecektir

**Salon F**

**ÖZOFAGUS, MİDE VE İNCE BAĞIRSAK CERRAHİSİ**

08.00 - 10.00

**SERBEST BİLDİRİ OTURUMU**

**Oturum Başkanları** : Ekmel Tezel (Gazi Üniversitesi T.F.)  
Kenan Erzurumlu (Ondokuz Mayıs Üniversitesi T.F.)

**S97 KÜRATİF REZEKSİYON YAPILAN MİDE KANSERLERİNDE LOKOREGİONAL NÜKS VE SİSTEMİK METASTAZLA İLİŞKİLİ FAKTÖRLER**  
B. Okar, O. Yüksel, M. Akın, E. Özdemir, K. Dikmen, Z. Ferahköşe  
Bayındır Hastanesi, Gazi Üniversitesi Tıp Fakültesi

**S98 MİDE KANSERİ RİSKİ VE PROGNOZU İLE APE-1 VE HOGG1 POLİMORFİZMİNİN İLİŞKİSİ**  
E. Canbay, B. Ağaçhan, M. Güllüoğlu, T. İsbir, E. Balık, S. Yamaner, T. Bulut, C. Caccina, İ. Eraltan, D. Bugra  
İstanbul Başakşehir Devlet Hastanesi, İstanbul Üniversitesi Deneysel Tıp Araştırma Enstitüsü, İstanbul Üniversitesi İstanbul Tıp Fakültesi, Yeditepe Üniversitesi Tıp Fakültesi

**S99 LAPAROSKOPIK TOUPET VE NİSSEN GİRİŞİMLERİNİN ERKEN DÖNEM SONUÇLARININ 1000 OLGUDA PROSPEKTİF DEĞERLENDİRİLMESİ**  
M. Yerdel, T. Toydemir, K. Tekin  
İstanbul Cerrahi Hastanesi, Pamukkale Üniversitesi Tıp Fakültesi

**S100 MELATONİNİN RATLARDA MEZENTERİK İSKEMİ/REPERFÜZYON HASARI SONRASI OLUŞAN BAKTERİYEL TRANSLOKASYONA ETKİLERİ**  
Ç. Aydın, İ. Berber, N. Cevahir, Ç. Yenisey, G. Gümrükçü, M. Özban, A. Saraç, K. Tekin  
Pamukkale Üniversitesi Tıp Fakültesi, Haydarpaşa Numune Eğitim ve Araştırma Hastanesi, Adnan Menderes Üniversitesi Tıp Fakültesi

**S101 MEKANİK İNCE BAĞIRSAK TIKANIKLIĞI OLAN HASTALARDA İNCE BAĞIRSAK SAĞILMASININ (MILKING) KLİNİK SONUÇLARI: PROSPEKTİF RANDOMİZE ÇALIŞMA**  
A. Ezer, N. Törer, T. Çolakoğlu, Ş. Çolakoğlu, A. Parlakgümüş, S. Belli, K. Çalışkan, S. Yıldırım  
Başkent Üniversitesi Tıp Fakültesi



**S102 MORBİD OBEZİTENİN CERRAHİ TEDAVİSİNDE LAPAROSKOPIK ROUX-EN-Y GASTRİK BYPASS VE SLEEVE GASTREKTOMİNİN ERKEN DÖNEM SONUÇLARININ KARŞILAŞTIRILMASI.**

K. Tekin, M. Özban, A. Saraç, E. Köse  
Pamukkale Üniversitesi Tıp Fakültesi

**S103 ENTEROATMOSFERİK FİSTÜLLERDE TEDAVİYİ ETKİLEYEN FAKTÖRLER: 66 OLGUNUN ANALİZİ**

İ. Özgür, İ. Sormaz, M. Keskin, E. Balık, S. Yamaner, T. Bulut, Y. Büyükcü, N. Sökücü, D. Buğra, A. Akyüz  
İstanbul Üniversitesi, İstanbul Tıp Fakültesi

**S104 MİDE KANSERLİ HASTALARDA İNTESTİNAL METAPLAZİ İNSİDANSI**

F. Ayan, Y. Ersoy, B. Bayraktar, O. Bayraktar, K. Ulualp, M. Paksoy  
İstanbul Üniversitesi Cerrahpaşa Tıp Fakültesi, Vakıf Gureba Eğitim ve Araştırma Hastanesi

**S105 - MORBİD OBEZİTE CERRAHİSİNDE LAPAROSKOPIK AYARLANABİLİR STOMALI GASTRİK BANT UYGULAMALARIMIZ**

M. Özmen, M. Moran, H. Dizen, C. Bilgiç, P. Doğan, E. Dilektaşlı, E. Gündoğdu, A. Akgün  
Ankara Numune Eğitim ve Araştırma Hastanesi

**S106 - SERVİKAL ÖZOFAGUS VE HİPOFARİNGS KANSERLERİNDE GASTRİK PULL-UP VE SERBEST JEJUNUM FLEP YÖNTEMLERİ**

Z. Ferahköşe, M. Gülen, O. Yüksel, M. Akın, K. Bedirli, E. Özdemir, E. Sözüer  
Gazi Üniversitesi Tıp Fakültesi, Bayındır Hastanesi, Erciyes Üniversitesi Tıp Fakültesi

**S107 - ÖZOFAGUS KANSERİ TEDAVİSİNDE 3 ALAN LENF NODU DİSEKSİYONU SONUÇLARIMIZ**

Z. Ferahköşe, M. Gülen, O. Yüksel, M. Akın, E. Özdemir  
Gazi Üniversitesi Tıp Fakültesi, Bayındır Hastanesi

**S108 - ÖZOFAGUS STENT UYGULAMASI : MORTALİTE VE MORBİDİTE ORANLARI BEKLENENDEN YUKSEK OLABİLİR**

H. Aktas, O. Isik, M. Serin, S. Bayram, H. Ozguc, C. Gebitekin  
Uludağ Üniversitesi Tıp Fakültesi

ARA

10.00 - 10.30

VİDEO SUNUMLARI

10.30 - 12.30

SERBEST BİLDİRİ OTURUMU

**Oturum Başkanları** : Cavit Avcı (İstanbul Üniversitesi İstanbul T.F.)  
Sezer Gürer (Akdeniz Üniversitesi T.F.)

**V1 TAMAMEN LAPAROSKOPIK PİLOR KORUYUCU PANKREATİKODUODENOKTOMİ**

M. Kaplan  
Medical Park Gaziantep Hastanesi

**V2 LAPAROSKOPIK DİSTAL GASTREKTOMİ: İLK DENEYİMİMİZ**

V. Kaynaroğlu, A. Konan, D. Karakoç, Y. A. Kılıç  
Hacettepe Üniversitesi Tıp Fakültesi

**V3 REKTAL PROLAPSUS CERRAHİSİNİN AMELİYAT SONRASI GEÇ DÖNEM DAVRANIŞI**

H. Sinan, S. Demirbaş, İ. Sücüllü, N. Ersöz  
Gülhane Askeri Tıp Akademisi

**V4 PANKREAS PSEUDOKİSTİ TEDAVİSİNDE LAPAROSKOPIK KİSTOGASTROSTOMİ**

E. Durak, K. Atahan, A. Çökmez, M. Deniz, S. Gür, E. Tarcan  
İzmir Atatürk Eğitim ve Araştırma Hastanesi

**V5 TEK İNSİZYONDAN LAPAROSKOPIK CERRAHİ (SILS) TEKNİĞİ İLE ADRENALEKTOMİ DENEYİMLERİMİZ**

N. Yavuz, S. Teksöz, S. Ergüney, O. Tortum, T. Yıldırım, S. Özkan  
İstanbul Üniversitesi, Cerrahpaşa Tıp Fakültesi

**V6 GASTRİK BANT MİGRASYONU: ENDOSKOPIK YÖNTEM İLE ÇIKARTILMASI (AMI® GASTRIC BAND CUTTER): VİDEO PREZANTASYON**

H. Coşkun, S. Bozkurt, T. Atak, M. A. Kaya  
İstanbul Göztepe Eğitim ve Araştırma Hastanesi

**V7 GASTROSKOPİ REHBERLİĞİNDE LAPAROSKOPIK 'WEDGE' REZEKSİYON İLE TEDAVİ EDİLMİŞ MİDE GİST OLGUSU**

K. Topgül, S. Yürüker.  
Ondokuz Mayıs Üniversitesi Tıp Fakültesi

**V8 SÜPERİOR MEZENTERİK ARTER ÇIKIŞLI SAĞ REPLASE HEPATİK ARTER VARYASYONU OLAN HASTALARDA PANKREATODUODENOKTOMİ TEKNİĞİMİZ**

M. F. Can, G. Yağcı, N. Ersöz, S. Çetiner, T. Tufan  
Gülhane Askeri Tıp Akademisi

**V9 TEK PORT İLE LAPAROSKOPIK VENTRAL HERNİ ONARIMI: OLGU SUNUMU**

U. Barbaros, T. Demirel, U. Deveci, M. Tükenmez, O. Gözkün, K. Derya Peker, M. Akıcı, M. Kalaycı  
İstanbul Üniversitesi, İstanbul Tıp Fakültesi

**V10 TRANSUMBİLİKAL TEK PORTTAN LAPAROSKOPIK FLOPPY NİSSEN FUNDOPLİKASYONU: YENİ TEKNİK**


E. Eyüboğlu, T. İpek, D. Atasoy  
İstanbul Üniversitesi, Cerrahpaşa Tıp Fakültesi

**V11 KATMANLARINA AYIRMA TEKNİĞİ İLE VENTRAL FITİK ONARIMI**

Z. Malazgirt, A.K. Polat, S. Yürüker, H. Eken, B. Güngör  
Ondokuz Mayıs Üniversitesi Tıp Fakültesi

**V12 YETERSİZ KİLO VERİMİ NEDENİYLE LAP-BAND ÇIKARILIP AYNI SEANSTA LAPAROSKOPIK ROUX EN Y GASTRİK BY PASS UYGULAMASI**

M. Görgün, M. Tepeli, E. Bademkiran, K. Pehlivanoğlu  
İzmir Tepecik Eğitim Araştırma Hastanesi



ARA

12.30 - 14.00

TRANSPLANTASYON /  
FITİK CERRAHİSİ

14.00 - 16.00

SERBEST BİLDİRİ OTURUMU

**Oturum Başkanları** : Erdal Anadol (Ankara Üniversitesi T.F.)  
Aydın Dalgıç (Gazi Üniversitesi T.F.)

**S116 TEKRARLAYAN STERİLİZASYON UYGULAMASININ FITİK TAMİRİNDE KULLANILAN GREFTLER ÜZERİNE ETKİSİ**

N. Özkan, Ö. Ersoy, İ. Özerhan, A. Çelik, H. Kayaoğlu, E. Öztaş  
Gaziosmanpaşa Üniversitesi Tıp Fakültesi, Gülhane Askeri Tıp Akademisi

**S117 İNGÜİNAL HERNİ ONARIMINDA İLİOİNGÜİNAL BLOK MU YOKSA ADIM-ADIM LOKAL İNFİLTASYON TEKNİĞİ Mİ? "KADAVRA DİSEKSİYONU İLE DEĞERLENDİRME"**

Z. Ergül, H. Kulaçoğlu, A. Esmer, T. Şen, A. Elhan  
Dışkapı Yıldırım Beyazıt Eğitim ve Araştırma Hastanesi, Ankara Üniversitesi Tıp Fakültesi

**S118 KASIK FITİK ONARIMLARINDA OLUMSUZ RİSK FAKTÖRLERİ**

M. Akıncı, Z. Ergül, B. Külah, K. Yılmaz, H. Kulaçoğlu  
Ankara Dışkapı Yıldırım Beyazıt Eğitim ve Araştırma Hastanesi

**S119 PANTOLON FITIKLARIMIZIN ANALİZİ VE DOĞRU TANININ ÖNEMİ**

F. İpekçi, H. Toptay, O. İnan, F. Narlı, S. Gürsul, F. Ertaş, B. Türker  
İzmir Tepecik Eğitim ve Araştırma Hastanesi

**S120 TEK KAT POLİPROLEN YAMA VE ANTERİOR MİNİMAL İNVAZİV GİRİŞİMLE PREPERİTONEAL KASIK FITİĞİ TAMİRİ**

B. Erenoğlu, K. Arslan, O. Doğru, S. Ay, E. Turan  
Konya Eğitim ve Araştırma Hastanesi

**S121 İNKARSERE HERNİLERDE PROLEN MESH GREFTLE ONARIM: PROSPEKTİF KLİNİK ÇALIŞMA**

G. Akgöl, S. Soylu, A. İnal, A. Kurt, M. Atabey, Ö. Topçu  
Cumhuriyet Üniversitesi Tıp Fakültesi

**S122 İNTRA-ABDOMİNAL YAPIŞIKLIKLARIN ÖNLENMESİNDE TAKROLİMUS (FK 506)'UN ROLÜ**

S. Özyazıcı, A. Karaca, V. Genç, E. Orozakunov, S. Baskan, M. Hazinedaroğlu  
Ankara Üniversitesi Tıp Fakültesi

**S123 KADAVERİK KARACİĞER TRANSPLANTASYONUNDA DENEYİM ARTIŞININ POSTOPERATİF KOMPLİKASYONLAR VE MORTALİTE ORANLARI ÜZERİNE ETKİSİ**

G. Yağcı, S. Çetiner, N. Ersöz, İ. Özerhan, M. Can, F. Bilgin, A. Coşar, S. Bağcı, B. Üstünsöz, Y. Karşlıoğlu, T. Tufan  
Gülhane Askeri Tıp Akademisi

**S124 LAPAROSKOPİK DONOR NEFREKTOMİDE ÇOKLU RENAL ARTER PROBLEMİ: NEREYE KADAR GİDEBİLİRİZ?**

V. Genç, A. Karaca, E. Orozakunov, A. Çakmak, Y. Sevim, D. Öztuna, M. Hazinedaroğlu  
Ankara Üniversitesi Tıp Fakültesi

**S125 BÖBREK NAKLİNDE DOUBLE J STENT KULLANIMI GEREKLİ Mİ?**

H. Bakkaloğlu, Y. İşcan, S. Meriç, F. Tunca, A. Uçar, K. Güven, İ. Rozanes, A. Aydın, U. Eldegez  
İstanbul Üniversitesi, İstanbul Tıp Fakültesi

**S126 DİYABET TEDAVİSİNDE PANKREAS ADACIK HÜCRE NAKLİ, CENEVRE ÜNİVERSİTE HASTANESİ DENEYİMİM**

İ. Sert, T. Berney  
Tepecik Eğitim ve Araştırma Hastanesi, Geneva Üniversitesi Hastanesi

**S127 FULMİNAN KARACİĞER YETMEZLİĞİNDE ABO UYUMSUZ KARACİĞER NAKLİ DENEYİMİMİZ: ÜÇ OLGU SUNUMU**

M. Can, E. Lapsekili, G. Yağcı, İ. Özerhan, N. Ersöz, S. Çetiner, T. Tufan  
Gülhane Askeri Tıp Akademisi

ARA

16.00 - 16.30



**KOLON VE REKTUM CERRAHİSİ**

16:30 - 18.30

**SERBEST BİLDİRİ OTURUMU**

**Oturum Başkanları** : Mehmet Oğuz (Gazi Üniversitesi T.F.)  
Mithat Kerim Arslan (Karadeniz Teknik Üniversitesi T.F.)

**S128 DNA TAMİR GENLERİ POLİMORFİZMİNİN SPORADİK KOLOREKTAL KANSER GELİŞME RİSKİ VE PROGNOZU İLE İLİŞKİSİ**  
E. Canbay, B. Ağaçhan, M. Güllüoğlu, T. İsbir, E. Balık, S. Yamaner, T. Bulut, Ş. Sözen, C. Cacina, D. Buğra,  
İstanbul Başakşehir Devlet Hastanesi, İstanbul Üniversitesi Deneysel Tıp Araştırma Enstitüsü,  
İstanbul Üniversitesi İstanbul Tıp Fakültesi, Yeditepe Üniversitesi Tıp Fakültesi

**S129 PİLONİDAL SİNÜS TEDAVİSİNDE KARYDAKİS FLEP SONRASINDA VAKUM DRENİNİN YERİNE FİBRİN YAPIŞTIRICISI GEÇEBİLİRMİ?**  
S. Sözen, S. Emir, K. Güzel, C. Özdemir, N. Akdoğan  
Elazığ Eğitim ve Araştırma Hastanesi, Çarşamba Devlet Hastanesi

**S130 LAPAROSKOPİK REKTUM KANSERİ CERRAHİSİNDE AÇIK CERRAHİYE DÖNÜŞÜN ONKOLOJİK SONUÇLAR ÜZERİNE ETKİLERİ**  
B. İlhan, E. Kunduz, C. Aydoğan, H. Karanlık, Y. Kapran, E. Balık, O. Asoğlu, S. Yamaner, A. Akyüz, D. Buğra  
İstanbul Üniversitesi, İstanbul Tıp Fakültesi

**S131 LAPAROSKOPİK KOLON KANSERİ CERRAHİSİNDE AÇIK CERRAHİYE DÖNÜŞÜN ONKOLOJİK SONUÇLAR ÜZERİNE ETKİLERİ**  
Y. İşcan, B. İlhan, E. Kunduz, H. Karanlık, E. Balık, O. Asoğlu, S. Yamaner, Y. Büyükuncu, D. Buğra, A. Akyüz  
İstanbul Üniversitesi, İstanbul Tıp Fakültesi

**S132 KOLOREKTAL KANSERLERDE ÇOKLUORGAN REZEKSİYONLARINDA RİSK VE SONUÇLAR**  
C. Gezen, N. Okkabaz, M. Şeker, N. Karadayı, M. Kement, S. Vural, M. Öncel  
Kartal Dr. Lütfi Kırdar Eğitim ve Araştırma Hastanesi, Gümüşhane Üniversitesi

**S133 KOLON KANSERLERİNİN TEDAVİSİNDE UYGULANAN LAPAROSKOPİK CERRAHİNİN SAĞ KALIMA ETKİSİ**  
B. İlhan, E. Kunduz, E. Balık, O. Asoğlu, S. Yamaner, T. Bulut, Y. Büyükuncu, A. Akyüz, N. Sökücü, D. Buğra  
İstanbul Üniversitesi, İstanbul Tıp Fakültesi

**S134 3 YILLIK PİLONİDAL SİNÜS OLGULARIMIZDA**  
M. Gürbüz, K. Kılıç, G. Garip  
Silifke Devlet Hastanesi

**S135 KOLOREKTAL KANSER İMMÜNOMUNUN TANIMLANMASI ÇALIŞMASI ÖN SONUÇLARI**  
İ. Gömceli, E. Bostancı, Ş. Atakan, N. Turhan, M. Ercan, M. Akoğlu, M. Tez, A. Güre  
Türkiye Yüksek İhtisas Hastanesi  
Bilkent Üniversitesi, Ankara Numune Eğitim ve Araştırma Hastanesi

**S136 VİDEOANOSKOP KULLANILARAK STAPLER İLE HEMOROİDOPEKSİ: 72 OLGUNUN KAZANDIRDIĞI DENEYİM**  
A. Bozdağ, T. Tansuğ, C. Kara, A. Sözütek, N. Ekinci, H. Derici, Adnan Menderes Üniversitesi Tıp Fakültesi  
İzmir Atatürk Eğitim ve Araştırma Hastanesi, İzmir Karşıyaka Devlet Hastanesi, Mersin Üniversitesi Tıp Fakültesi, Balıkesir Üniversitesi Tıp Fakültesi

**S137 1 YILLIK APPENDİSİT OLGULARIMIZIN RADYOLOJİK GÖRÜNTÜLEME İLE BİRLİKTE DEĞERLENDİRİLMESİ**  
M. Gürbüz, K. Esen  
Silifke Devlet Hastanesi

**S138 EKSIZYON VE İKİNCİL İYİLEŞME YÖNTEMİ İLE TEDAVİ EDİLEN PİLONİDAL SİNÜS VAKALARINDA KULLANILAN SADDLE BLOK, GENEL VE LOKAL ANESTEZİ SEÇENEKLERİNİN KARŞILAŞTIRILMASI**  
M. Manukyan, U. Deveci, A. Kebudi, A. Gerçek, M. Oltulu, S. Kapaklı  
Maltepe Üniversitesi Tıp Fakültesi

**S139 KOLOREKTAL KANSER TARAMASINDA AİLE AĞACININ ÖNEMİ**  
Ş. Ersöz, E. Orozakunov, P. Çakır, A. Yüzer, B. Erkek, A. Kuzu  
Ankara Üniversitesi Tıp Fakültesi





**TRAVMA VE ACİL CERRAHİ**

08.00 - 08.40

**KONFERANS  
YAPIŞIKLIKLARA BAĞLI BARSAK TIKANIKLIĞI**



**Oturum Başkanı** : Kemal Alemdaroğlu (TCD Üyesi)  
**Konuşmacı** : Feza Remzi (Cleveland Klinik, Amerika Birleşik Devletleri)

Oturumun İçeriği: Bu oturumda konuşmacı, yapışıklıkların önlenmesi amacıyla kullanılan her türlü kayganlaştırıcı, sıvı, jel, fiziki bariyer ve separasyon yöntemi, yapışıklıklara bağlı barsak tikanıklıklarının oluş mekanizmaları, açık ve laparoskopik cerrahi yaklaşım esasları gözden geçirilecektir.

**TRAVMA VE ACİL CERRAHİ**

08.40 - 10.00

**OLGU SUNUMU EŞLİĞİNDE PANEL  
KOLON VE REKTUM YARALANMALARI**

**Yönetici** : Ali İhsan Uzar (GATA, Ankara)  
**Panelistler** : Ali Harlak (GATA, Ankara)  
Settar Bostanoğlu (Ankara Numune E.A.H.)  
Erşan Aygün (Bakırköy E.A.H.)

- Olgu 1: Delici kesici alet yaralanması  
Olgu sunumu (10 dk)  
Tartışma (15 dk)
- Olgu 2: Ateşli silah yaralanması  
Olgu sunumu (10 dk)  
Tartışma (15 dk)
- Olgu 3: Katastrofik yaralanma – (Mayın, şarapnel, vs.)  
Olgu sunumu (10 dk)  
Tartışma (15 dk)

Oturumun Öğrenim Hedefleri:

- Kolon ve rektum yaralanmalarının klinik yaklaşım esaslarını bilmek
- Oluş mekanizmalarına göre kolon ve rektum yaralanmalarının cerrahi tedavi seçeneklerini bilmek
- Kolostomi, primer onarım, drenaj, sfinkter tamiri indikasyonlarını öğrenmek
- Rektum yaralanmalarında seçici yaklaşım esaslarını bilmek

**ARA**

10.00 - 10.30

**GASTROİNTESTİNAL SİSTEM CERRAHİSİ**

10.30 - 11.30

**FORUM  
ANASTOMOZ KAÇAĞI**

**Oturum Başkanı** : Türker Bulut (İstanbul Üniversitesi İstanbul T.F.)

Oturumun Öğrenim Hedefleri:

- Zor olgular eşliğinde katılımcılarla tartışarak, oluşan komplikasyonlarla nasıl başa çıkılacağını öğrenmek
- Yeni tanı ve tedavi seçeneklerini gözden geçirmek

**GASTROİNTESTİNAL SİSTEM CERRAHİSİ****11.30 - 12.30****OLGU SUNUMLARI EŞLİĞİNDE PANEL  
GASTROİNTESTİNAL STROMAL TÜMÖRLER (GİST)**

<b>Yönetici</b>	: Sümer Yamaner	(İstanbul Üniversitesi İstanbul T.F.)
<b>Panelistler</b>	: Işın Kuzu	(Ankara Üniversitesi T.F.)
	: Muşturay Karçaaltıncaba	(Hacettepe Üniversitesi T.F.)
	: Şeref Kömürcü	(GATA, Ankara)
	: Özgür Yağmur	(Çukurova Üniversitesi T.F.)

- Mide GİST
- Barsak GİST
- Kolorektal GİST
- Omental – Retroperitoneal GİST

**Oturumun Öğrenim Hedefleri:**

- Gastrointestinal stromal tümörlerin tanısını öğrenmek
- Uygulanan cerrahi teknikleri bilmek
- Patolojik sınıflandırılmasını bilmek.
- Adjuvan ve neoadjuvan tedavi uygulamalarını öğrenmek
- Ameliyat sonrası izlem ve nüks gelişiminde uygulanacak tedavi stratejileri hakkında fikir sahibi olmak

**ARA****12.30 - 14.00****TRAVMA VE ACİL CERRAHİ****14.00 - 14.40****KONFERANS  
DİVERTİKÜLİT**

<b>Oturum Başkanı</b>	: Emin Uğur Erkoçak	(TCD üyesi)
<b>Konuşmacı</b>	: Feza Remzi	(Cleveland Klinik, Amerika Birleşik Devletleri)

Oturumun İçeriği: Bu oturumda konuşmacı; divertikül hastalığının epidemiyolojisi, klinik tanısı, görüntüleme yöntemleri, akut ve kronik divertikülit tablosu, divertikülitin cerrahi tedavisinde en doğru zamanda en doğru tedavinin uygulanması, divertiküler hastalığın medikal ve cerrahi tedavisi, açık ve laparoskopik cerrahi yaklaşımlar ile komplike divertikülitte yaklaşım esasları hakkında ayrıntılı bilgi verecektir.

**TRAVMA VE ACİL CERRAHİ****14.40 - 16.00****OLGU SUNUMLARI EŞLİĞİNDE PANEL  
AKUT APANDİSİT**


<b>Yönetici</b>	: Acar Aren	(İstanbul E.A.H.)
<b>Panelistler</b>	: Ahmet Nuray Turhan	(Bakırköy Sadi Konuk E.A.H.)
	: Öner Menteş	(GATA, Ankara)
	: Cemalettin Camcı	(Kayseri Acıbadem Hastanesi)
	: Hasan Besim	(Dr. Burhan Nalbantoğlu Devlet Hastanesi, KKTC)

- Olgu 1: Tıbbi tedavi  
Olgu sunumu ( 5 dk)  
Tartışma (10 dk)
- Olgu 2: Cerrahi tedavi  
Olgu sunumu ( 5 dk)  
Tartışma (10 dk)
- Olgu 3: Kadın olgu  
Olgu sunumu ( 5 dk)  
Tartışma (10 dk)
- Olgu 4: Laparoskopik / Açık cerrahi  
Olgu sunumu ( 5 dk)  
Tartışma (10 dk)
- Tartışma (20 dk)

**Oturumun Öğrenim Hedefleri:**

- Akut apandisit olgularında medikal tedavinin uygulanabilirliğini bilmek
- Akut apandisit olgularında cerrahi tedavi seçeneklerini irdelemek

**ARA****16.00 - 16.30**



## GASTROİNTESTİNAL SİSTEM CERRAHİSİ

16.30 - 18.30

VIDEO - PANEL ( NASIL YAPARIM)

### ÜST GASTROİNTESTİNAL SİSTEM CERRAHİSİ

<b>Yönetici</b>	: Fuat Atalay	(Ankara Güven Hastanesi)
<b>Panelistler</b>	:	
• Mide kanserinde D2 lenfadenektomi	Birol Bostancı	(15 dk) (Türkiye Yüksek İhtisas E.A.H.)
• En-blok özofajektomi	Emre Balık	(15 dk) (İstanbul Üniversitesi İstanbul T.F.)
• Üst GİS endoskopik girişimler (Skleroterapi, Bant, PEG, Polipektomi, Doudenal ülser kanaması)	Selim Sarı	(20 dk) (İstanbul E.A.H.)
• Enteral erişim yolu yerleştirilmesi	Kemal Yandakçı	(10 dk) (Dışkapı Yıldırım Beyazıt E.A.H.)
• Laparoskopik Nissen-Toupet fundoplikasyon	Turgut İpek	(10 dk) (İstanbul Üniversitesi Cerrahpaşa T.F.)
• Anastomoz teknikleri	Erhan Reis	(15 dk) (Rize Üniversitesi T.F.)
• Laparoskopik Adrenaektomi	Yavuz Kurt	(10 dk) (GATA Haydarpaşa E.A.)
• Laparoskopik Splenektomi	Umut Barbaros	(10 dk) (İstanbul Üniversitesi İstanbul T.F.)

Oturumun Öğrenim Hedefleri:

- Üst gastrointestinal sistem cerrahisinde, laparoskopik cerrahinin kullanım alanlarını ve ameliyat stratejilerini irdelemek
- Enerji kaynaklarının kullanımı, dikiş ve anastomoz tekniklerini gözden geçirmek
- Gastrointestinal sistem cerrahisinin farklı ameliyat tekniklerini öğrenmek

Salon B

## GASTROİNTESTİNAL SİSTEM CERRAHİSİ

08.00 - 09.20

SEMPOZYUM


### GASTROÖZOFAGEAL REFLÜ (GÖR) HASTALIĞI



<b>Oturum Başkanı</b>	: Ahmet Türkçapar	(Ankara Üniversitesi T.F.)
<b>Konuşmacılar</b>	:	
• Tanısal testler, cerrahi indikasyonlar	Levent Avtan	(20 dk) (İstanbul Üniversitesi İstanbul T.F.)
• Nissen - Toupet fundoplikasyon, Uzun dönem fonksiyonel sonuçlar başarılı mı?	Tom Rice	(20 dk) (Cleveland Klinik, Amerika Birleşik Devletleri)
• GÖR cerrahisinin komplikasyonları ile başa çıkma, hangi hastaya düzeltici cerrahi gerekir?	Erhun Eyüboğlu	(20 dk) (İstanbul Üniversitesi Cerrahpaşa T.F.)
<b>Tartışma</b>		(20 dk)

Oturumun Öğrenim Hedefleri:

- Ameliyat gerektiren olguların seçimi hakkında bilgi sahibi olmak
- Ameliyat öncesinde istenen testlerin neler olduğu ve nasıl değerlendirilmesi gerektiğini bilmek
- Farklı cerrahi teknikleri, fonksiyonel sonuçlarını ve komplikasyonlarını bilmek
- Hangi olgularda yama kullanmak gerektiği ve yama materyalinin seçimi konusunda bilgi sahibi olmak
- Gelişebilecek komplikasyonların çözümünü bilmek



## GASTROİNTESTİNAL SİSTEM CERRAHİSİ

09.20 - 10.00

### KONFERANS ÖZOFAGUS KANSERİNİN GÜNCEL CERRAHİ TEDAVİSİ



**Oturum Başkanı** : Süha Aydın (Mersin Üniversitesi T.F.)  
**Konuşmacı** : Tom Rice (Cleveland Klinik, Amerika Birleşik Devletleri)

Oturumun İçeriği: Bu oturumda konuşmacı, özofagus kanserinin tedavisindeki cerrahi ve yeni tedavi seçenekleri konusunda ayrıntılı bilgi aktaracaktır.

ARA

10.00 - 10.30

## GASTROİNTESTİNAL SİSTEM CERRAHİSİ

10.30 - 11.10

### KONFERANS CROHN HASTALIĞI



**Oturum Başkanı** : Ertuğrul Göksoy (İstanbul Üniversitesi Cerrahpaşa T.F.)  
**Konuşmacı** : Bruce George (John Radcliffe Hastanesi, Oxford, İngiltere)

Oturumun İçeriği: Bu oturumda konuşmacı, Crohn hastalığının güncel tedavisi konusunda bilgi aktaracaktır.

## GASTROİNTESTİNAL SİSTEM CERRAHİSİ

11.10 - 12.30

### SEMPOZYUM MORBİD OBEZİTENİN TEDAVİSİ: KİME, HANGİ CERRAHİ?

**Oturum Başkanı** : Mustafa Taşkın (İstanbul Üniversitesi Cerrahpaşa T.F.)  
**Konuşmacılar** :


- Cerrahi indikasyon, hangi cerrahi teknik, kime?  
Endoskopik mide balonu (20 dk)  
Yunus Yavuz (Marmara Üniversitesi T.F.)
- Ayarlanabilir mide bandı, sleeve gastrektomi (20 dk)  
Kağan Zengin (İstanbul Üniversitesi Cerrahpaşa T.F.)
- Roux-en-Y gastrik by-pass, (20 dk)  
Ahmet Türkçapar (Ankara Üniversitesi T.F.)
- Tartışma (20 dk)

Oturumun Öğrenim Hedefleri:

- Metabolik sendromun oluşum mekanizmasını anlamak ve tedavinin metabolizma üzerinde oluşturduğu etkileri öğrenmek
- Olgu seçiminde dikkat edilmesi gereken kriterleri bilmek
- Uygulanacak cerrahi tekniğin seçimindeki kriterleri öğrenmek
- Cerrahi tekniklerin ayrıntıları hakkında bilgi sahibi olmak
- Olası ameliyat sonrası komplikasyonların tedavisini öğrenmek

ARA

12.30 - 14.00

**GASTROİNTESTİNAL SİSTEM CERRAHİSİ**

14.00 - 16.00

**OLGU SUNUMLARI EŞLİĞİNDE PANEL  
ÜST GASTROİNTESTİNAL SİSTEM CERRAHİSİ**

<b>Yönetici</b>	: Bülent Tırmaksız	(Hacettepe Üniversitesi T.F.)
<b>Panelistler</b>	: Ayşe Dursun	(Gazi Üniversitesi T.F.)
	: Nihat Yavuz	(İstanbul Üniversitesi Cerrahpaşa T.F.)
	: Türker Bulut	(İstanbul Üniversitesi İstanbul T.F.)
	: Ülkü Dağlı	(Abant İzzet Baysal Üniversitesi T.F.)
	: Bahri Üstünsöz	(GATA, Ankara)
	: Şuayib Yalçın	(Hacettepe Üniversitesi T.F.)

- Akalazya (30 dk)
- Mide nöroendokrin tümörü (30 dk)
- Barrett özofagusu (30 dk)
- Özofagus tümörü (İnfrakarinal) (30 dk)

**Oturumun Öğrenim Hedefleri:**

- Akalazya hastalığında, tanısal testleri, cerrahi ve cerrahi dışı tedavi seçeneklerini bilmek. Cerrahi sırasında ve sonrasında karşılaşılabilecek sorunlarla (Yutma güçlüğünün devamı, GÖR ortaya çıkması) nasıl başa çıkılacağını öğrenmek
- Mide nöroendokrin tümörlerinin tanı, evrelendirme, takip ve tedavi kriterlerini öğrenmek
- Barrett özofagusu tanısı koyabilmek için mutlak tanı kriterlerini bilmek. Barrett özofagusunun takip ve tedavi kriterlerini öğrenmek.
- Barrett zemininde gelişen displazinin önemini kavramak
- Özofagus kanserinin tedavi kararı alınırken klinik evrelendirmenin (Özofagus pasaj filmi, BT, EUS, PET / BT), tümör yerleşim yerinin ve neoadjuvan tedavinin önemini bilmek. Seçilecek cerrahi yöntemin gerek komplikasyonlar gerekse de sağ kalım üzerine etkilerini bilmek

**ARA**

16.00 - 16.30

**TRAVMA VE ACİL CERRAHİ**

16.30 - 17.10

**KONFERANS****AÇIK KARINA CERRAHİ YAKLAŞIM**

<b>Oturum Başkanı</b>	: Atıla Korkmaz	(Ufuk Üniversitesi T.F.)
<b>Konuşmacı</b>	: Bryan Alan Cotton	(Teksas Üniversitesi, Amerika Birleşik Devletleri)

Oturumun İçeriği: Bu oturumda konuşmacı, katastrofik olgular eşliğinde travmatik karın defektlerinin stabilizasyonu ile enterokütan fistül oluşumunun önlenmesi ve tedavisine yönelik ayrıntılı bilgi verecektir.

**TRAVMA VE ACİL CERRAHİ**

17.10 - 18.30


**OLGU SUNUMLARI EŞLİĞİNDE PANEL****ENTEROKÜTAN FİSTÜLLER VE AÇIK KARINA CERRAHİ YAKLAŞIM ESASLARI**

<b>Yönetici</b>	: Cem Terzi	(Dokuz Eylül Üniversitesi T.F.)
<b>Panelistler</b>	: Erdoğan Sözüer	(Erciyes Üniversitesi T.F.)
	: Feza Remzi	(Cleveland Klinik, Amerika Birleşik Devletleri)
	: Bruce George	(John Radcliffe Hastanesi, Oxford, İngiltere)
	: Cengiz Aydın	(Cumhuriyet Üniversitesi T.F.)

- Olgu 1: Enterokütan fistül + VAC tedavisi  
Olgu sunumu ( 5 dk)  
Tartışma (10 dk)
- Olgu 2: Sekonder peritonit; Açık karın  
Olgu sunumu ( 5 dk)  
Tartışma (10 dk)
- Olgu 3: Abdominal kompartman sendromu; Açık karın  
Olgu sunumu ( 5 dk)  
Tartışma (10 dk)
- Olgu 4: Enterokütan fistülde beslenme  
Olgu sunumu ( 5 dk)  
Tartışma (10 dk)
- Tartışma (20 dk)

**Oturum Öğrenim Hedefleri:**

- Enterokütan fistüllere yaklaşım ilkelerini bilmek
- Açık karın nedenlerini bilmek
- Açık karınlı olgularda güncel karın kapatma tekniklerini öğrenmek
- Zor enterokütan fistüllerde VAC kullanım tedavi usullerini öğrenmek
- Sekonder peritonit sonrası karın kapatma tekniklerini öğrenmek
- Abdominal kompartman sendromu ve açık karın indikasyonlarını bilmek



## MEME CERRAHİSİ

08.00 - 09.00

OLGU SUNUMLARI EŞLİĞİNDE PANEL  
MEME GÖRÜNTÜLEMESİ

<b>Yönetici</b>	: Mahmut Müslümanoğlu	(İstanbul Üniversitesi İstanbul T.F.)
<b>Panelistler</b>	: Serap Gültekin	(Gazi Üniversitesi T.F.)
	: Figen Demirkazık	(Hacettepe Üniversitesi T.F.)
	: Bülent Ünal	(İnönü Üniversitesi T.F.)
	: Murat Kapkaç	(Ege Üniversitesi T.F.)

- Olgu 1: 54 yaşında kadın; ele gelen kitle  
Olgu sunumu ( 2 dk)  
Tartışma (13 dk)
- Olgu 2: 38 yaşında kadın; tanısı konulmuş tek taraflı meme kanseri  
Olgu sunumu ( 2 dk)  
Tartışma (13 dk)
- Olgu 3: 49 yaşında kadın; meme koruyucu cerrahi sonrası takip  
Olgu sunumu ( 2 dk)  
Tartışma (13 dk)
- Olgu 4: 44 yaşında kadın; aynı anda tek taraflı rekonstrüksiyon sonrası takip  
Olgu sunumu ( 2 dk)  
Tartışma (13 dk)

## Oturumun Öğrenim Hedefleri:

- Memede semptomatik kitlesi olan hastalarda yapılması gereken minimum görüntüleme konusunda bilgi sahibi olmak
- Meme görüntülemesinde radyolojik raporlama sınıflamalarını bilmek ve önemini kavramak
- Memede manyetik rezonans görüntülemenin endikasyonlarını bilmek
- Meme kanseri nedeni ile ameliyat edilmiş (Meme koruyucu cerrahi, Rekonstrüksiyon) hastalarda ameliyat sonrası takipte kullanılması tavsiye edilen görüntüleme yöntemlerini ve hangi aralıklarla yapılması gerektiğini bilmek

## MEME CERRAHİSİ

09.00 - 10.00

OLGU SUNUMLARI EŞLİĞİNDE PANEL  
HİSTOPATOLOJİK TANI

<b>Yönetici</b>	: Abdullah İççi	(İstanbul Üniversitesi İstanbul T.F.)
<b>Panelistler</b>	: Ayşegül Üner	(Hacettepe Üniversitesi T.F.)
	: İlkay Koray Bayrak	(Ondokuz Mayıs Üniversitesi T.F.)
	: Mükerrrem Safalı	(GATA, Ankara)
	: Müjdat Balkan	(GATA, Ankara)


- Olgu 1: 60 yaşında kadın; memede ele gelen tek kitle  
Olgu sunumu ( 2 dk)  
Tartışma (13 dk)
- Olgu 2: 47 yaşında kadın; ele gelmeyen ancak ultrasonografi ile görülebilen kitle  
Olgu sunumu ( 2 dk)  
Tartışma (13 dk)
- Olgu 3: 42 yaşında kadın; ele gelmeyen ancak yalnızca mamografi ile görülebilen anomali  
Olgu sunumu ( 2 dk)  
Tartışma (13 dk)
- Olgu 4: 35 yaşında kadın; kalın iğne biyopsisi ile atipik duktal hiperplazi saptanan lezyon  
Olgu sunumu ( 2 dk)  
Tartışma (13 dk)

## Oturumun Öğrenim Hedefleri:

- Meme hastalıklarında ince iğne aspirasyon biyopsisinin rolünü ve yerini bilmek
- İnce iğne aspirasyon biyopsisinde yetersiz örnekleme oranının nasıl azaltılabileceğini öğrenmek
- Memede yer alan lezyonlara kalın iğne biyopsisi yapmanın avantaj ve dezavantajlarını bilmek
- Mamografik olarak görüntülenebilen ancak ultrasonografide görülmeyen mikrokalsifikasyon, anormal distorsiyonlar gibi lezyonların örneklenmesinde kullanılan alternatif girişimsel biyopsi yöntemlerini bilmek ve her birinin avantaj ve dezavantajlarını öğrenmek
- Kalın iğne biyopsisinde selim proliferatif meme lezyonları (Atipik duktal hiperplazi, Lobuler neoplazi, LKIS, Papiller lezyonlar) saptanması durumunda hangi ileri tetkik ya da girişimlerin (Takip ya da cerrahi eksizyon) yapılması gerektiğini bilmek
- Meme kitlelerinde eksizyonel biyopsinin ve frozen incelemenin yerini bilmek
- Meme lezyonlarının tanısında kalite ölçütlerini, bunların kıstaslarını ve iyi klinik uygulama ilkelerini öğrenmek

## ARA

10.00 - 10.30



## MEME CERRAHİSİ

10.30 - 11.30

### SEMPOZYUM SAĞLIKLI KADINDA MEME

<b>Oturum Başkanı</b>	: Serdar Saydam	(Dokuz Eylül Üniversitesi T.F.)
<b>Konuşmacılar</b>	:	
	• Türkiye için meme kanseri taraması gerekli midir? Caner Fidaner	(10 dk) (İzmir İl Sağlık Müdürlüğü)
	• Mamografik tarama; fırsatçı veya toplum temelli? Erkin Arıbal	(20 dk) (Marmara Üniversitesi T.F.)
	• Kendi kendine meme muayenesi; erken tanıda ne kadar değerli? Neriman Akyolcu	(10 dk) (İstanbul Üniversitesi Florence Nightingale Hemşirelik Y.O.)
	• Türkiye'deki meme kanseri tarama programları Neslihan Cabioğlu	(10 dk) (Haseki E.A.H.)
	Tartışma	(10 dk)

#### Oturumun Öğrenim Hedefleri:

- Dünyada ve Türkiye'de meme kanserinin sıklığı ve ölüm oranlarını bilmek ve birbirleri ile karşılaştırabilmek
- Meme kanseri taramasının yöntemlerini, her yöntemin teker teker ve genel olarak avantajlarını ve dezavantajlarını öğrenmek
- Mamografik tarama tiplerini bilmek ve her birini tanımlayabilmek
- Fırsatçı ve toplum temelli tarama arasındaki farklılıkları bilmek ve dünyadaki uygulamalar hakkında bilgi sahibi olmak
- Kendi kendine meme muayenesinin meme kanseri erken tanısındaki değerini öğrenmek
- Türkiye'de daha önce yapılmış ve halihazırda devam eden bölgesel meme kanseri tarama programlarının boyutlarını, hangi aşamada olduklarını ve sonuçlarını öğrenmek
- Türkiye'de Sağlık Bakanlığı bünyesinde Kanser Erken Teşhis ve Tarama Merkezleri (KETEM) aracılığı ile meme kanseri için yürütülen çalışmalar hakkında bilgi sahibi olmak

## MEME CERRAHİSİ

11.30 - 12.30


### SEMPOZYUM RİSKLİ KADINDA MEME

<b>Oturum Başkanı</b>	: Ömer Cengiz	(Ankara Numune E.A.H.)
<b>Konuşmacılar</b>	:	
	• Risk değerlendirimi Ertuğrul Gazioğlu	(15 dk) (İstanbul Üniversitesi Cerrahpaşa T.F.)
	• Genetik yatkınlık değerlendirimi ve danışmanlık Bahadır M. Güllüoğlu	(20 dk) (Marmara Üniversitesi T.F.)
	• Erken tanı ve önleyici yaklaşımlar Atilla Soran	(15 dk) (Pittsburg Üniversitesi, Amerika Birleşik Devletleri)
	Tartışma	(10 dk)

Oturumun İçeriği: Bu oturumda konuşmacılar sağlıklı kadınlarda meme kanseri riskini değerlendirmede kullanılan yöntemler, genetik değerlendirme ve danışmanlık ile riski yüksek (Düşük-Orta / Yüksek / Çok yüksek riskli) kadınlara uygulanması önerilen tarama ve önleme yöntemleri hakkında bilgi vereceklerdir.

## ARA

12.30 - 14.00



## MEME CERRAHİSİ

14.00 - 16.00

### SEÇKİN BİLDİRİ EŞLİĞİNDE PANEL

**Yönetici** : Varol Çelik (İstanbul Üniversitesi Cerrahpaşa T.F.)

Oturumun Öğrenim Hedefleri:

- Yeni tanı ve tedavi yöntemleri hakkında bilgi sahibi olmak

#### **S175 KİLOLU KADINLARDA MEME KANSERİ CERRAHİSİ ÖNCESİ PROFİLAKTİK ANTİBİYOTİK KULLANIMI; PROSPEKTİF, RANDOMİZE, KONTROLLÜ ÇALIŞMA (Protokol MAR-YC-2003-0111)**

S. A. Güler, M. Ü. Uğurlu, G. Çulha, P. Demirkalem, B. M. Güllüoğlu  
Marmara Üniversitesi Tıp Fakültesi

#### **S176 KLİNİK AKSİLLA NEGATİF VE POZİTİF İNVAZİV MEME KANSERLİ MEME HASTALARINDA PREOPERATİF AKSİLLER ULTRASONOGRAFİ KULLANILARAK SENTİNEL LENF NODU BİYOPSİSİNİN UYGULANMASI**

B. Kuru, M. A. Gülçelik, K. Topgül, C. Özaslan, S. Dinç, H. Dinçer, M. Bozgül, M. Çamlıbel, H. Alagöl,  
Ondokuz Mayıs Üniversitesi Tıp Fakültesi, Ankara Onkoloji Eğitim ve Araştırma Hastanesi, Ankara Eğitim ve Araştırma Hastanesi, Gaziosmanpaşa Üniversitesi Tıp Fakültesi

#### **S177 YAŞLI (70 yaş ve üstü) ERKEN EVRE MEME KANSERLİ HASTALARDA STANDART DIŞI LOKAL-BÖLGESEL TEDAVİNİN SAĞKALIMA ETKİSİ; YAMEKA-09SDLT Çalışması**

C. Atalay, S. A. Güler, L. S. Şen, D. Selamoğlu, V. Özmen, E. Aksaz, T. Şimşek, N. Z. Cantürk, U. Meral,  
S. Görgülü, E. Kallem, S. Özbaş, B. M. Güllüoğlu  
Ankara Onkoloji Hastanesi, Marmara Üniversitesi Tıp Fakültesi, Florence Nightingale Hastanesi,  
İstanbul Üniversitesi İstanbul Tıp Fakültesi, MAMER, Kocaeli Üniversitesi Tıp Fakültesi, Gülhane Askeri Tıp Akademisi, Adnan Menderes Üniversitesi Tıp Fakültesi

#### **S178 ERKEN EVRE MEME KANSERLERİNDE MASTEKTOMİ SONRASI YEREL-BÖLGESEL YİNELEME: İnterinsik Alt Tipler Etken midir?**

H. Mersin, M. Yazı, G. Acun, Ş. Erdoğan, U. Berberoğlu  
Ankara Onkoloji Hastanesi

#### **S179 SENTİNEL LENF NODU POZİTİF OLAN ÜÇLÜ NEGATİF MEME KANSERLİ OLGULARDA NON-SENTİNEL LENF NODU METASTAZ DURUMU: Meme Hastalıkları Dernekleri Federasyonu Protokol MF09-01 Çalışması**

S. Özbaş, V. Özmen, A. İğci, M. Müslümanoğlu, B. Özçınar, M. Balkan, F. Aydoğan, T. Canda, Ö. Harmançoğlu, E. Aksaz, B. M. Güllüoğlu, C. Özaslan, N. Z. Cantürk, M. Kayahan, H. Mersin, Z. Utkan, S. Koçak, N. Ulufi, U. Özbek, A. Dirican, O. Andaçoğlu, A. Soran  
Adnan Menderes Üni. Tıp Fak., İstanbul Üni. İstanbul Tıp Fak., Gülhane Askeri Tıp Akademisi, İstanbul Üni. Cerrahpaşa Tıp Fak., Dokuz Eylül Üni. Tıp Fak., Bursa Ali Osman Sönmez Onkoloji Hastanesi, MAMER, Marmara Üni. Tıp Fak., S.B Ankara Onkoloji Hastanesi, Kocaeli Üni. Tıp Fak., S.B. Haydarpaşa Numune Eğitim ve Araştırma Hastanesi, S.B. Ankara Onkoloji Hastanesi, Ankara Üni. Tıp Fak., S.B. Okmeydanı Eğitim ve Araştırma Hastanesi, Pittsburg Üniversitesi Magee-Womens Hastanesi

## MEME CERRAHİSİ

16:00 - 16:40

### KONFERANS DUKTAL KARSİNOMA İN SİTU

**Oturum Başkanı** : Enver İhtiyar (Osmangazi Üniversitesi T.F.)  
**Konuşmacı** : Atilla Soran (Pittsburg Üniversitesi, Amerika Birleşik Devletleri)

Oturum İçeriği: Bu oturumda konuşmacı duktal karsinoma in situ nun histolojik, moleküler ve klinik özellikleri konusunda bilgi verecek ve her iki patolojiye yönelik yaklaşım ilkelerini ayrı ayrı anlatacaktır.





**MEME CERRAHİSİ**

**16:40 - 18:30**

**OLGU SUNUMLARI EŞLİĞİNDE PANEL  
SELİM MEME HASTALIKLARI**

**Yönetici** : Ercüment Tekin (Gazi Üniversitesi T.F.)  
**Panelistler** : Şehsuvar Gökgöz (Uludağ Üniversitesi T.F.)  
Semih Görgülü (GATA, Ankara)  
Betül Bozkurt (Ankara Numune E.A.H.)  
Cihan Uras (İstanbul Üniversitesi Cerrahpaşa T.F.)

- Olgu 1: 32 yaşında kadın; tek taraflı meme ağrısı  
Olgu sunumu ( 2 dk)  
Tartışma (13 dk)
- Olgu 2: 29 yaşında kadın; memede (Muayene ve görüntüleme ile) selim görünümlü kitle  
Olgu sunumu ( 2 dk)  
Tartışma (13 dk)
- Olgu 3: 46 yaşında kadın; tek taraflı spontan meme başı akıntısı  
Olgu sunumu ( 2 dk)  
Tartışma (13 dk)
- Olgu 4: 43 yaşında kadın; tekrarlayan periduktal mastit  
Olgu sunumu ( 2 dk)  
Tartışma (13 dk)
- Olgu 5: 41 yaşında kadın; kalın iğne biyopsisi ile tanısı konmuş granüloamatöz mastit  
Olgu sunumu ( 2 dk)  
Tartışma (13 dk)

**Oturumun Öğrenim Hedefleri:**

- Mastalji ile başvuran hastalarda tanısız yaklaşım algoritmasını bilmek
- Alta yatan herhangi bir patolojisi olmayan mastalji hastalarının tedavisini uygulayabilmek
- Fibroadenom tanısının nasıl konulduğunu öğrenmek
- Fibroadenomlarda takip kriterlerini ve cerrahi indikasyonlarını bilmek
- Meme başı akıntılarını sınıflandırmayı bilmek, muayene usullerini ve görüntüleme yöntemlerini öğrenmek
- Fizyolojik meme akıntısına yaklaşımı bilmek
- Patolojik meme başı akıntısına tanı ve tedavi yaklaşımı öğrenmek
- Meme başı akıntılarında duktografi, akıntı sitolojisi ve prolaktin ölçümünün yerini öğrenmek
- Kronik meme inflamasyonlarının oluşturan nedenleri bilmek ve kanserden ayırıcı tanıları yapabilmek
- Periduktal kronik mastit tedavisinde cerrahinin yerini ve zamanlamasını bilmek
- Granüloamatöz mastit tanısında yardımcı yöntemleri bilmek, klinik yaklaşım ilkelerini öğrenmek ve cerrahi tedavinin yerini ve zamanlamasını bilmek

**Salon D**

**GASTROİNTESTİNAL SİSTEM CERRAHİSİ**

**08.00 - 10.00**

**SEÇKİN BİLDİRİLER EŞLİĞİNDE PANEL  
PROKTOLOJİ (FİSSÜR, HEMOROİD HASTALIĞI, PİLONİDAL SİNÜS)**

**Yönetici** : Bülent Menteş (Gazi Üniversitesi T.F.)

**Oturumun Öğrenim Hedefleri:**

- Proktolojide uygulanan cerrahi teknikleri, indikasyonları ve ameliyat sonrası yaşanabilecek sorunları öğrenmek
- Yeni tanı ve tedavi yöntemleri hakkında bilgi sahibi olmak

**S140 MİKRONİZE FLAVANOİD FRAKSİYONU VE OKSERUTİNİNİN STAPLER HEMOROİDOPEKSİ SONRASI AĞRI DÜZEYLERİNE ETKİLERİNİN KARŞILAŞTIRILMASI**

U. Altun, T. Çolak, A. Dağ, S. Erdoğan, S. Aydın  
Mersin Üniversitesi Tıp Fakültesi

**S141 PERİANAL FİSTÜLLERİN TEDAVİSİNDE YENİ BİR SETON MATERYALİ**


A. Güreer, N. Özlem, M. Özdoğan, H. Kulaçoğlu, R. Aydın  
Ankara Atatürk Eğitim ve Araştırma Hastanesi

**S142 KOMPLİKE ANOREKTAL FİSTÜL TEDAVİSİNDE ENDOREKTAL İLERLETME FLEBİ TEKNİĞİ**

T. Çolak, A. Dağ, Ö. Türkmenoğlu, R. Gündoğdu, A. Sözütek, S. Aydın  
Mersin Üniversitesi Tıp Fakültesi

**S143 FEKAL İNKONTİNENS TEDAVİSİNDE İSTANBUL TIP FAKÜLTESİ DENEYİMİ**

G. Çıtak, E. Balık, Y. Uzman, A. Özkan, İ. Özgür, S. Yamaner, D. Buğra, T. Bulut  
İstanbul Üniversitesi, İstanbul Tıp Fakültesi



**S144 PİLONİDAL SİNÜS CERRAHİSİNDE KULLANILAN DÖRT TEKNİĞİN KARŞILAŞTIRILMASI VE NÜKS OLASILIĞINI ARTTIRAN FAKTÖRLER**

B. Saylam, M. Özer, A. Polat Düzgün, Ö. Kutlu Küçük, M. Gülseren, F. Coşkun  
Ankara Numune Eğitim Araştırma Hastanesi

**S145 PİLONİDAL SİNÜSTA ASİMETRİK ÜÇGEN EKSIZYONLU ROTASYON FLEP REKONSTRÜKSİYON; PROSPEKTİF RANDOMİZE TEK CERRAH DENEYİMİ**

F. Balcı  
Şereflikoçhisar Devlet Hastanesi

ARA

10.00 - 10.30

**FITİK CERRAHİSİ**

10.30 - 12.30

**SEÇKİN BİLDİRİLER EŞLİĞİNDE PANEL  
FITİK CERRAHİSİ**

**Yönetici** : Hakan Kulaçoğlu (Dışkapı Yıldırım Beyazıt E.A.H.)

Oturumun Öğrenim Hedefleri:

- Fitik onarımları konusunda kanıta dayalı son bilgileri öğrenmek
- Farklı onarım teknikleri ve bunların sonuçları hakkında bilgi edinmek

**S158 KASIK FITİĞİ AMELİYATLARINDA AĞ ÖRME YÖNTEMİ İLE LİCHTENSTEİN YÖNTEMİNİN TESTİKÜLER KAN AKIMINA OLAN ETKİLERİNİN KARŞILAŞTIRILMASI**

Ö. Bostancı, M. Çağsar, E. Dilege, U. Demir, C. Kaya, M. Mihmanlı  
Şişli Etfal Eğitim ve Araştırma Hastanesi

**S159 KASIK FITIKLARINDA SKROTAL ELEVASYON FAYDALI MI?**

Ş. Öztürk, O. Bozbiyık, A. Karataş, Ö. Makay, E. Kısmalı, E. Sözbilen  
Ege Üniversitesi Tıp Fakültesi, İstanbul Üniversitesi Cerrahpaşa Tıp Fakültesi

**S160 İNGUİNAL HERNİLİ HASTALARDA SERUM PROLİDAZ SEVİYELERİ VE OXİDATİF STRES GÖSTERGELERİ**

F. Yıldız, A. Terzi, S. Çoban, N. Aksoy, M. Kaya, A. Uzunköy  
Harran Üniversitesi Tıp Fakültesi

**S161 MARCY VE LİCHTENSTEİN ONARIMLARININ İNSULİN DİRENCİ VE HASTA KONFORU ÜZERİNE ETKİLERİ: RANDOMİZE KLİNİK ÇALIŞMA**

S. Karagül, Z. Malazgirt, H. Eken, H. Sinan, Ş. Özer, A. Ögüt, İ. Sücüllü, M. Kesim  
Ondokuz Mayıs Üniversitesi Tıp Fakültesi, Gülhane Askeri Tıp Akademisi, Kasımpaşa Asker Hastanesi, GATA Haydarpaşa Eğitim Hastanesi

**S162 VENTRAL FITİK ONARIMLARINDA KATMANLARINA AYIRMA TEKNİĞİ İLE, BU TEKNİĞE EK YAMA DESTEĞİNİN PERİOPERATİF VE ERKEN POSTOPERATİF SONUÇLARININ KARŞILAŞTIRMASI**

A. Polat, T. Çolak, A. Dağ, R. Sarıbay, T. Kesici, Z. Malazgirt  
Ondokuz Mayıs Üniversitesi Tıp Fakültesi, Mersin Üniversitesi Tıp Fakültesi

ARA

12.30 - 14.00

**TRAVMA VE ACİL CERRAHİ**

14.00 - 16.00

**SEÇKİN BİLDİRİLER EŞLİĞİNDE PANEL  
ACİL CERRAHİ**

**Yönetici** : Mehmet Mihmanlı (Şişli Etfal E.A.H.)

Oturumun Öğrenim Hedefleri:

- Acil cerrahi olgularına yaklaşım esasları, klinik algoritmalar, tanı ve tedavi yaklaşım esasları ve cerrahi indikasyonlar hakkında tartışmak, güncel yaklaşımlar hakkında bilgi edinmek

**S180 APANDEKTOMİ: HASTALAR İYİLEŞİRKEN HASTANELER ZARAR EDİYOR**

A. Çelebi, O. Aydın, B. Aydın, İ. Bal, O. Abbasoğlu  
Hacettepe Üniversitesi Tıp Fakültesi

**S181 AKUT MEKANİK İNTESTİNAL OBSTRÜKSİYON.**

E. Aygün, M. Karabulut, S. Kapan, A. Turhan, M. Gönenç, H. Alış, M. Dinç, O. Öner  
Bakırköy Dr. Sadi Konuk Eğitim Araştırma Hastanesi

**S182 TÜMÖRE BAĞLI AKUT KOLONİK TIKANMALARDA TANI VE CERRAHİ TEDAVİLERİN DEĞERLENDİRİLMESİ.**

G. Şimşek, F. Aksoy, E. Gündeş, M. Çiçek  
Selçuk Üniversitesi Meram Tıp Fakültesi

**S183 KOLOREKTAL CERRAHİDE ANASTOMOZ KAÇAĞI SORUNU**

O. Isık, E. Ozer, E. Ozturk, T. Yilmazlar  
Uludağ Üniversitesi Tıp Fakültesi

**S184 ENTEROKUTAN FİSTÜLLERDE KAPANMAYA VE MORTALİTEYE ETKİLİ FAKTÖRLER**


M. Güler, F. Kalkan, İ. Başkonuş, E. Şenköy, E. Borazan, A. Gökalp  
Gaziantep Üniversitesi Tıp Fakültesi

**S185 ENFEKTE NEKROZUN EŞLİK ETTİĞİ PANKREATİT OLGULARINDA KONSERVATİF YAKLAŞIM**

A. Öztürk, E. Özkurt, S. Emirikçi, C. Ertekin, R. Güloğlu, K. Günay, H. Yanar  
İstanbul Üniversitesi, İstanbul Tıp Fakültesi

**S186 AKUT MEZENTER İSKEMİDE CERRAHİ TEDAVİ**

E. Sözüer, M. Akyüz, H. Akyıldız, A. Akcan, C. Küçük, B. Poyrazoğlu  
Erciyes Üniversitesi Tıp Fakültesi



ARA

16.00 - 16.30

**GASTROİNTESTİNAL SİSTEM CERRAHİSİ**

16.30 - 17.10

KONFERANS  
**ÜLSERATİF KOLİT**

**Oturum Başkanı** : Durkaya Ören (Atatürk Üniversitesi T.F.)  
**Konuşmacı** : İsmail Hamzaoğlu (İstanbul Üniversitesi Cerrahpaşa T.F.)

Oturumun İçeriği: Bu oturumda konuşmacı, ülseratif kolit hastalığının güncel tedavisine yönelik bilgi aktaracaktır.

**GASTROİNTESTİNAL SİSTEM CERRAHİSİ**

17.10 - 17.50

KONFERANS  
**KOLOREKTAL KANSERLERDE TAKİP**

**Oturum Başkanı** : Reşit İnceoğlu (Marmara Üniversitesi T.F.)  
**Konuşmacı** : Sinan Yol (Türkiye Yüksek İhtisas Hastanesi)

Oturumun İçeriği: Bu oturumda konuşmacı, kolorektal kanserlerde takip protokolünün nasıl olması gerektiğine yönelik ayrıntılı bilgi verecektir.

**TRAVMA VE ACİL CERRAHİ**

17.50 - 18.30

KONFERANS  
**BOĞULMUŞ KASIK FITİĞİ**

**Oturum Başkanı** : Şükrü Boylu (Adnan Menderes Üniversitesi T.F.)  
**Konuşmacı** : Emin Ersoy (Gazi Üniversitesi T.F.)

Oturumun İçeriği: Bu oturumda konuşmacı, boğulmuş fitikların cerrahi tedavisinde laparoskopik ve açık yaklaşıma ait esaslar, yamalı ve yamasız onarım seçimini etkileyen faktörler konusunda bilgi verecektir.



HEMŞİRELİK OTURUMU

08.00 - 09.00

SERBEST BİLDİRİ OTURUMU

**Oturum Başkanları** : Ayfer Özbaş (İ.Ü. Florence Nightingale H.Y.O.)  
Emine İyigün (GATA H.Y.O.)

**HS59 OSTOMİLİ BİREYLERDE YAŞAM KALİTESİNİN DEĞERLENDİRİLMESİNDE KULLANILAN ÖLÇEKLER**  
F. Vural, F. Erol  
Dokuz Eylül Üniversitesi Hastanesi

**HS60 ERKEN TANI YÖNTEMLERİNDEN ENDOSKOPIYE BİREY GÖZÜYLE BAKIŞ: NİTELİKSEL BİR ÇALIŞMA**  
H. Ayhan, S. Taştan, G. Köse, S. Hatipoğlu, E. İyigün  
Gülhane Askeri Tıp Akademisi Hemşirelik Yüksek Okulu

**HS61 NEUMAN SİSTEMLER MODELİNE' GÖRE AMELİYAT OLMUŞ BİR HASTANIN AMELİYAT SONRASI BAKIMI**  
A. Durmaz, A. Dicle  
Dokuz Eylül Üniversitesi Hemşirelik Yüksekokulu

**HS62 KARACİĞER TRANSPLANTASYONU HASTALARININ YAŞADIKLARI SORUNLAR, BİLGİ VE DESTEK GEREKSİNİMLERİNİN ROY ADAPTASYON MODELİNE GÖRE NİTEL OLARAK İNCELENMESİ**  
Y. Sarıgöl Ordin, Ö. Karayurt  
Dokuz Eylül Üniversitesi

**HS63 MEME KANSERLİ BİREYLERİN FONKSİYONEL YAŞAM DURUMLARININ DEĞERLENDİRİLMESİ**  
F. Çetinkaya, A. Okanlı, A.Çelebioğlu, N. Özyiğit  
Atatürk Üniversitesi Sağlık Bilimleri Fakültesi

**HS64 TÜRKİYE' DE MEME KANSERİ HASTALARINA YÖNELİK YAPILAN ARAŞTIRMALARIN SİSTEMATİK İNCELENMESİ**  
Ş. Şen, A. Tuna Malak, A. Özkan  
Çanakkale Onsekiz Mart Üniversitesi Sağlık Yüksekokulu

**HS65 CERRAHİ GİRİŞİM SONRASI RADYOTERAPİ ALAN ERKEN EVRE MEME KANSERLİ KADINLARIN KONFOR DÜZEYİ**  
S. Koçaşlı, N. Akyolcu  
İstanbul Üniversitesi, Florence Nightingale Hemşirelik Yüksekokulu

**HS66 TÜRKİYE'DE KENDİ KENDİNE MEME MUAYENESİ İLE İLGİLİ ARAŞTIRMALARIN SİSTEMATİK İNCELENMESİ**  
E. Ersin, A. Tuna Malak, G. Çavuş, A. Özkan  
Çanakkale Onsekiz Mart Üniversitesi Sağlık Yüksekokulu

HEMŞİRELİK OTURUMU

09.00 - 10.00

PANEL

GERİATRİ, CERRAHİ VE HEMŞİRE ÜÇGENİ

**Yönetici** : Semih Baskan (Ankara Üniversitesi T.F.)

**Panelistler** :

- Yaşlanma Nedir? (15 dk)  
Nalan Akbayrak (GATA H.Y.O.)
- Geriatrik Cerrahide Komplikasyonlar (20 dk)  
Semih Baskan (Ankara Üniversitesi T.F.)
- Geriatrik Cerrahide Bakım (15 dk)  
Emine İyigün (GATA H.Y.O.)
- Tartışma (10 dk)

Oturumun Öğrenim Hedefleri:

- Yaşlı cerrahisinde bakımın önemi hakkında bilgi sahibi olmak



**ARA** 10.00 - 10.30

**HEMŞİRELİK OTURUMU** 10.30 - 11.30

**PANEL  
CERRAHİDE HASTA GÜVENLİĞİ**

**Yönetici** : Aklime Dicle (Dokuz Eylül Üniversitesi H.Y.O.)  
**Panelistler** :

- Hasta Güvenliği Kriterleri (20 dk)  
Nuray Akyüz (İ.Ü. Florence Nightingale H. Y. O.)
- Cerrahide Malpraktisi Nasıl Önleriz? (20 dk)  
Ayfer Özbaş (İ.Ü. Florence Nightingale H. Y. O.)
- Tartışma (20 dk)

Oturumun Öğrenim Hedefleri:  
- Cerrahi servislerde ve ameliyathanede hasta güvenliği hakkında bilgi sahibi olmak

**HEMŞİRELİK OTURUMU** 11.30 - 12.30

**KONFERANS  
BİR CERRAHİ ÜNİTESİNDE HASTA YAKINI OLMAK**

**Oturum Başkanı** : Sevgi Hatipoğlu (GATA, Ankara)  
**Konuşmacı** : Türkan Özbayır (Ege Üniversitesi H.Y.O.)

Oturumun Öğrenim Hedefleri:  
- Cerrahi servislerin de hasta yakınlarının yaşadıkları sorunlar anlatılacaktır.

**ARA** 12.30 - 14.00

**HEMŞİRELİK OTURUMU** 14.00 - 15.00

**FORUM  
CERRAHİ EKİPTE HEMŞİRE OLMAK**

**Yöneticiler** : Neriman Akyolcu (İ.Ü. Florence Nightingale H.Y.O.)  
Ali Akyüz (İstanbul Üniversitesi İstanbul T.F.)

**HEMŞİRELİK OTURUMU** 15.00 - 16.00

**PANEL  
ACİL CERRAHİDE RESUSİTASYON: HASTA VE AİLESİNE YAKLAŞIM**

**Yönetici** : Korhan Taviloğlu (İstanbul Florence Nightingale Hastaneleri)  
**Panelistler** :

- Acilde Resüsitasyon İlkeleri (25 dk)  
Korhan Taviloğlu (İstanbul Florence Nightingale Hastaneleri)
- Resüsitasyonda Hasta Yakınlarına Yaklaşım (25 dk)  
Aysel Gürkan (Marmara Üniversitesi Sağlık Bilimleri Fakültesi)
- Tartışma (10 dk)

Oturumun İçeriği: Resusitasyon yapılan acil hastalarda hasta ve ailesinin yaşadığı sorunlar hakkında bilgi sahibi olmak.

**ARA** 16.00 - 16.30



### HEMŞİRELİK OTURUMU

16.30 - 17.00

#### KONFERANS

#### CERRAHİ SARILIK: HEMŞİRELİK YAKLAŞIMI NASIL OLMALI?

**Oturum Başkanı** : Nevin Kanan (İ.Ü. Florence Nightingale H. Y.O.)  
**Konuşmacı** : İlgin Özden (İstanbul Üniversitesi İstanbul T.F.)

Oturumun İçeriği: Cerrahi sarılıkta hastanın yaşadığı sorunlar ve bakım yaklaşımları anlatılacaktır.

### HEMŞİRELİK OTURUMU

17.00 - 18.00

#### KONFERANS

#### CERRAHİDE BAKIMIN SANATLA DANSI

**Oturum Başkanı** : Sevgi Hatipoğlu (GATA, Ankara)  
**Konuşmacı** : Deniz Şelimen (Marmara Üniversitesi S.B.F.)

Oturumun İçeriği: Cerrahide müzik terapi, resim, psikodramanın hastaya uygulanması anlatılacaktır.

Salon F

### CERRAHİ GASTROİNTESTİNAL ENDOSKOPİ / KOLON VE REKTUM CERRAHİSİ

08.00 - 10.00

#### SERBEST BİLDİRİ OTURUMU

**Oturum Başkanları** : Osman Baran Tortum (İstanbul Üniversitesi Cerrahpaşa T.F.)  
Tarık Zafer Nursal (BSK Metropark, Adana)

#### S146 ÜÇLÜ TEDAVİ SONRASI SEMPTOMLARI KAYBOLAN ANCAK HELİKOBAKTER PİLORİ POZİTİFLİĞİ DEVAM EDEN ANTRAL GASTRİT HASTALARINDA EK TEDAVİ GEREKSİNİMİ

M. Manukyan, U. Deveci, A. Kebudi, S. Kapaklı, A. Midi, N. Yener  
Maltepe Üniversitesi Tıp Fakültesi

#### S147 KOLONOSKOPİK İNCELEME İSTEMİNDE SEÇİCİ DAVRANILMALI MI?

G. Yetkin, B. Çitgez, İ. Akgün, M. Uludağ, F. Celayir, C. Kaya  
Şişli Etfal Eğitim ve Araştırma Hastanesi

#### S148 KRONİK KABIZLIK İLE BAŞVURAN HASTALARIN ETYOLOJİK İNCELEMESİ.

H. Alış, M. Bozkurt, O. Öner, M. Karabulut, A. Turhan, S. Kapan, E. Aygün  
Bakırköy Dr. Sadi Konuk Eğitim Araştırma Hastanesi

#### S149 İNTRAGASTRİK BALON UYGULAMASI VÜCUT KİTLE İNDEKSİ 35 KG/M<sup>2</sup>'NİN ALTINDA OLANLARDA DAHA BAŞARILIDIR

H. Coşkun, S. Bozkurt, T. Akay, T. Atak, M. Kaya  
İstanbul Göztepe Eğitim Araştırma Hastanesi

#### S150 ALT GASTROİNTESTİNAL SİSTEM ENDOSKOPİLERİNDEKİ DENEYİMLERİMİZ: İLK ALTI AYIN DEĞERLENDİRMESİ

H. Alptekin, H. Yılmaz, M. Şahin, F. Acar, M. Kafalı  
Selçuk Üniversitesi, Selçuklu Tıp Fakültesi

#### S151 BİR CERRAHİ KLİNİĞİNİN PERKUTAN ENDOSKOPİK GASTROSTOMİ DENEYİMİ

H. Ozguc, E. Gokce, H. Aktas, S. Polatkan  
Uludağ Üniversitesi Tıp Fakültesi

#### S152 SAKRAL SİNİR STİMULASYONU KISA DÖNEM TAKİPTE FEKAL İNKONTİNANSLI HASTALARDA FİZİKSEL, PSİKLOJİK İYİLİĞİ VE HAYAT KALİTESİNİ ARTIRIR

İ. Özerhan, B. Kabalak, M. Can, E. Öztürk, G. Yağcı, N. Kaymakçıoğlu, N. Zeybek, Y. Peker  
Gülhane Askeri Tıp Akademisi

#### S153 ANAL KANALIN BENİGN HASTALIKLARI İÇİN YAPILAN CERRAHİ GİRİŞİMLERİN ANAL KANAL BASINCI ÜZERİNE ETKİSİ.

E. Aygün, H. Alış, E. Tülübaş, O. Öner, M. Karabulut, A. Turhan, M. Gönenc  
Bakırköy Dr. Sadi Konuk Eğitim ve Araştırma Hastanesi

#### S154 ÜLSERATİF KOLİTİN CERRAHİ TEDAVİSİNDE 93 OLGU İLE 10 YILLIK İSTANBUL TIP FAKÜLTESİ DENEYİMİ

Y. İşcan, E. Kunduz, B. İlhan, M. Keskin, E. Balık, S. Yamaner, T. Bulut, D. Buğra, Y. Büyükcüncü, A. Akyüz  
İstanbul Üniversitesi, İstanbul Tıp Fakültesi

#### S155 'COLONRING' ANASTOMOZ TEKNİĞİ DOKUZ EYLÜL DENEYİMİ

B. Aydoğan, C. Ağalar, T. Önder, S. Sökmen  
Dokuz Eylül Üniversitesi Tıp Fakültesi

#### S156 CROHN HASTALIĞININ CERRAHİ TEDAVİSİNDE İSTANBUL TIP FAKÜLTESİ DENEYİMİ

Y. İşcan, E. Kunduz, B. İlhan, İ. Sormaz, E. Balık, S. Yamaner, T. Bulut, D. Buğra, Y. Büyükcüncü, A. Akyüz  
İstanbul Üniversitesi, İstanbul Tıp Fakültesi

#### S157 ANTERİOR REZEKSİYON SONRASI KOMPRESYON ANASTOMOZU VE KONVANSİYONEL STAPLER İLE YAPILAN ANASTOMOZLARIN KARŞILAŞTIRILMASI: ÖN ÇALIŞMA SONUÇLARIMIZ

N. Köksal, E. Altınılı, Ö. Özkan, R. Soyalan, R. Kurt, B. Anıl  
Haydarpaşa Numune Eğitim ve Araştırma Hastanesi



ARA

10.00 - 10.30

ACİL CERRAHİ

10.30 - 12.30

SERBEST BİLDİRİ OTURUMU

**Oturum Başkanları** : Yılmaz Başar (İstanbul Üniversitesi İstanbul T.F.)  
Çoşkun Polat (Kocatepe Üniversitesi T.F.)

**S163 ALEV NEDENİYLE İZOLE EL YANIKLI OLGULARDA MESH KAPAMA İLE ELDİVEN KARŞILAŞTIRILMASI: PROSPEKTİF KLİNİK ÇALIŞMA**

A. Yastı, A. Kabalak  
Ankara Numune Eğitim ve Araştırma Hastanesi

**S164 GÖZ İÇİ BASINÇ KARIN İÇİ BASINCI YANSITIR MI?**

İ. Ece, C. Vatansev, T. Küçükkartallar, A. Tekin, Ş. Özer, A. Kartal, M. Adam  
Selçuk Üniversitesi, Meram Tıp Fakültesi

**S165 BİR CERRAHİ YOĞUN BAKIM ÜNİTESİNDE PLANSIZ KATETER VE TÜP ÇIKMALARININ PROSPEKTİF İZLEM VE ANALİZ SONUÇLARI**

M. Can, M. Urkan, G. Yağcı, İ. Özerhan, A. Harlak, Ç. Ateş, A. Şimşek, T. Tufan  
Gülhane Askeri Tıp Akademisi

**S166 TANI KONULAMAYAN AKUT KARIN AĞRILI HASTALARA UYGULANACAK CERRAHİ, NON-CERRAHİ TEDAVİ AYRIMINDA VÜCUT ISISI, LÖKOSİT SAYISI, NÖTROPİL SAYISI, C-REAKTİF PROTEİN VE MALONDİALDEHİD'İN ETKİSİ.**

B. Sülü  
Kafkas Üniversitesi Tıp Fakültesi

**S167 ERİŞKİN POLİKLİNİK YANIK HASTALARINDA AQUACEL® AG HİDROFİBER YARDIMCI PANSUMAN MALZEMESİ İLE KONVANSİYONEL % 1 GÜMÜŞ SULPHADIAZİNE'İN KARŞILAŞTIRILMASI**

C. Aydoğan, Y. Ekici, T. Giray, E. Abalı, H. Karakayalı, M. Haberal  
Başkent Üniversitesi Tıp Fakültesi

**S168 AKUT MEZENTER İSKEMLİ HASTALARDA TROMBOZA EĞİLİM**

H. Akyıldız, M. Akyüz, E. Sözüer, A. Akcan, C. Küçük  
Erciyes Üniversitesi Tıp Fakültesi

**S169 TRAVMATİK DİYAFRAGMA RÜPTÜRLERİNDE SAĞKALIMI ETKİLEYEN FAKTÖRLER**

A. Dirican, M. Yılmaz, B. Ünal, V. Ersan, T. Pişkin, S. Yılmaz  
İnönü Üniversitesi Tıp Fakültesi

**S170 - İLERİ YAŞTAKİ HASTALARDA ACİL ABDOMİNAL CERRAHİ: PROGNOZ İÇİN RİSK FAKTÖRLERİ**

G. Altaca, Ü. Sekmen, H. Bircan, Ö. Ilgaz Koçyiğit, H. Karakayalı  
Başkent Üniversitesi Tıp Fakültesi

**S171 ÇEKUM LİGASYONU VE PONSİYONU İLE FARELERDE DENEYSEL OLUŞTURULAN İNTRAABDOMİNAL SEPSİS MODELİNDE İNTERLÖKİN 12'NİN SÜRUVİYİ ARTIRICI ROLÜNDE TİP 1 VE TİP 2 YARDIMCI T LENFOSİTLERİNİN ROLÜ**

B. Kıran, Ü. Zeybek, A. Turna, H. Durmaz, N. Cabioğlu, G. Deniz  
İstanbul Üniversitesi, İstanbul Tıp Fakültesi, Deneysel Tıp Araştırma Enstitüsü, Süreyya Paşa Göğüs Hastalıkları Hastanesi, İstanbul, Haseki Eğitim ve Araştırma Hastanesi

**S172 YANIK YARASI SEPSİSİ VARLIĞINDA GREFTLEMENİN MORTALİTE ÜZERİNE ETKİSİ**

Ç. Eroğlu, Ş. Sevmiş, C. Aydoğan, E. Abalı, H. Karakayalı, M. Haberal  
Başkent Üniversitesi Tıp Fakültesi

**S173 DUODENAL ÜLSER PERFORASYONUNDA LAPAROSKOPİK ONARIM GÜVENLİ Mİ?**

M. Yeşiltaş  
Ordu Devlet Hastanesi

**S174 BATIN BİLGİSAYARLI TOMOGRAFİ BULGULARI YARALANMA CİDDİYET SKORUYLA İLGİLİ MİDİR?**

Y. Tuncer, H. Küçük, S. Balin, M. Demiray, F. Tatal, H. Uzun, N. Kurt  
Kartal Dr. Lütfi Kırdar Eğitim ve Araştırma Hastanesi

ARA

12.30 - 14.00



## DENEYSEL CERRAHİ

14.00 - 16.00

### SERBEST BİLDİRİ OTURUMU

**Oturum Başkanları** : Cem Parsak (Çukurova Üniversitesi T.F.)  
Mesut Tez (Ankara Numune E.A.H.)

#### S187 DENEYSEL PARSİYEL HEPATEKTOMİDE ETİL PİRÜVATIN KARACİĞER REJENERASYONU ÜZERİNE ETKİSİ

T. Artış, A. Abdülrezzak, F. Mutlu, H. Akyıldız, K. Deniz, Z. Yılmaz  
Erciyes Üniversitesi Tıp Fakültesi

#### S188 ÇOKLU ANTİBİYOTİK DİRENÇLİ, PSEUDOMONAS AEROGİNOSA ENFEKSİYONU OLUŞTURULMUŞ YANIK MODELİNDE DEĞİŞİK TOPIKAL ANTİMİKROBİYAL AJANLARIN ETKİNLİĞİNİN DEĞERLENDİRİLMESİ

H. Yabanoğlu, Ö. Başaran, Ö. Azap, H. Özdemir, E. Öksüz, H. Karakayalı, M. Haberal  
Başkent Üniversitesi Tıp Fakültesi

#### S189 DENEYSEL KOLİT MODELİNDE TNF-ALFA BLOKERLERİ İNFLİKSİMAB VE ETANERCEPT'İN İNFLAMASYON SÜRECİNE ETKİSİ

N. Sayım, H. Özgün, İ. Meteoglu, Ç. Yenisey  
Adnan Menderes Üniversitesi Tıp Fakültesi

#### S190 DENEYSEL SIÇAN KOLON ANASTOMOZLARINDA YARA İYİLEŞMESİNİN VE OKSİDATİF HASARIN MONTELUKAST İLE DUAL İNHİBİSYONU

E. Canbay, B. Ağaçhan, T. Öztürk, M. Giriş, O. Asoğlu, E. Balık, D. Buğra  
İstanbul Başakşehir Devlet Hastanesi, İstanbul Üniversitesi Deneysel Tıp Araştırma Enstitüsü, İstanbul Bağıcılar Eğitim Araştırma Hastanesi,  
İstanbul Üniversitesi İstanbul Tıp Fakültesi

#### S191 İSKEMİ REPERFÜZYONLA İNDÜKLENMİŞ KARACİĞER REJENERASYON MODELİNDE DOKU HASARI VE APOPTOZİSE KARŞI C1- INH'İN KORUYUCU ROLÜ

N. Yavuzer, M. Yağmurdur, B. Demirhan, S. Türkoğlu, G. Moray, M. Haberal  
Başkent Üniversitesi Tıp Fakültesi

#### S192 HİDATİK KİST TEDAVİSİNDE YENİ BİR SKOLOSIDAL AJAN: TAULİDİNE; DENEYSEL ÇALIŞMA

İ. Aydın, S. Teksöz, E. Aytaç, E. Polat, R. Ramazanoğlu, M. Özcan  
İstanbul Üniversitesi, Cerrahpaşa Tıp Fakültesi

#### S193 SIÇANLARDA KARIN DUVARI FITIKLARI TEDAVİSİNDE İKİ POLİPROPİLEN MEŞ VE KİTOSAN KAPLI FORMLARININ KARŞILAŞTIRMASI

Y. Altinel, E. Öztürk, Y. Ulçay, H. Özgüç  
Uludağ Üniversitesi Tıp Fakültesi, Uludağ Üniversitesi Mühendislik Fakültesi

#### S194 PARSİYEL HEPATEKTOMİ UYGULANMIS SIÇANLARDA ENTERAL GLUTAMİNİN KARACİĞER REJENERASYONU, KARACİĞER FONKSİYONLARI VE BAKTERİYEL TRANSLOKASYONA ETKİSİ

H. Aktaş, Ö. Işık, E. Öztürk, S. Kılıçturgay  
Uludağ Üniversitesi Tıp Fakültesi

#### S195 KAS DOKUSUNUN HİPOKALSEMİYE YANITI ÜZERİNE CİNSİYETİN VE SEKS STEROİDLERİNİN ROLÜ

S. Kökçam, Ş. Tekin, A. Kartal, M. Ayaz, Y. Küçükbağrıçık, M. Şahin, Ş. Tavlı  
Selçuk Üniversitesi, Meram Tıp Fakültesi, Selçuk Üniversitesi, Selçuklu Tıp Fakültesi

#### S196 MİKOFENOLAT MOFETİL'İN AKUT PANKREATİT ÜZERİNE ETKİSİ

B. Taşdoğan, H. Küçük, Y. Tuncel, F. Tural, M. Eser, L. Kaptanoğlu, N. Kurt  
Kartal Dr. Lütfi Kırdar Eğitim ve Araştırma Hastanesi

#### S197 İSKEMİ REPERFÜZYON HASARINDA MELATONİNİN ANASTOMOZ İYİLEŞMESİ VE ANTİOKSİDAN ENZİMLER ÜZERİNE ETKİSİ

N. Özkan, Ö. Ersoy, A. Çelik, H. Kayaoğlu, E. Çakır, B. Ateş, A. Erdoğan, İ. Yılmaz  
Gaziosmanpaşa Üniversitesi Tıp Fakültesi, Sağlık Bakanlığı Ankara Atatürk Göğüs Hastalıkları ve Göğüs Cerrahisi Hastanesi, İnönü Üniversitesi Fen-Edebiyat Fakültesi

#### S198 SIÇANLARDA VASKÜLERİZE SÜRRENAL BEZİ TRANSPLANTASYON MODELİ GELİŞTİRİLMESİ

C. Özcan, V. Genç, A. Karaca, E. Orozakunov, A. Çakmak, M. Hazinedaroğlu  
Ankara Üniversitesi Tıp Fakültesi

## ARA

16.00 - 16.30





## ENDOKRİN CERRAHİ

16:30 - 18.30

### SERBEST BİLDİRİ OTURUMU

**Oturum Başkanları** : Yılmaz User (Haydarpaşa Numune E.A.H.)  
Haluk Recai Ünalp (İzmir Atatürk E.A.H.)

#### **S199 NERVUS LARİNGEUS INFERİOR (REKÜRENS) VARYASYONLARI; NONREKÜREN SİNİR, EKSTRALARENJEAL DALLANMA, SEMPATİK ZİNCİR İLE ANASTOMOZ.**

E. Gürleyik, M. Pehlivan, Ö. Günel  
Düzce Üniversitesi Tıp Fakültesi

#### **S200 BİLATERAL SUBTOTAL TİROİDEKTOMİ YAPILAN MULTİNODÜLER GOİTRE OLGULARINDA, REZİDÜ TİROİD DOKUSUNDA MİKRONODÜL GÖRÜLME İNSİDANSI VE BUNUN NÜKS HASTALIK ÜZERİNE OLAN ETKİSİ**

Ş. Ersöz, İ. Kepenekçi, C. Cansız Ersöz, S. Dizbay Sak, S. Demirer, S. Baskan, S. Koçak  
Ankara Üniversitesi Tıp Fakültesi

#### **S201 CERRAHİ BAKIŞ AÇISIYLA PAPİLLER TİROİD MİKROKARSİNOMU**

İ. Kepenekçi, S. Demirer, S. Baskan  
Ankara Üniversitesi Tıp Fakültesi

#### **S202 TAMAMLAYICI TİROİDEKTOMİ YAPILAN HASTALARDA REMNANT DOKUDA KANSER SAPTANMASININ KLİNİK ÖNEMİ**

S. Turanlı, S. Aslan, Y. Pirhan, A. Çetin  
Ankara Onkoloji Eğitim ve Araştırma Hastanesi

#### **S203 PAPİLLER TİROİD KANSERİ LENF NODU METASTAZINDA TİROGLOBULİN WASH OUT TEKNİĞİ İNCE İĞNE ASPİRASYON BİOPSİSİNDEN GÜVENİLİR MİDİR?**

G. Çıtlak, N. Şahbaz, O. Ağcaoğlu, S. Sarı, F. Ersöz, A. Salmaslıoğlu, S. Özarmağan, Y. Erbil  
İstanbul Üniversitesi, İstanbul Tıp Fakültesi, İstanbul Eğitim Araştırma Hastanesi

#### **S204 PRİMER HİPERPARATİROİDİZMİN CERRAHİ TEDAVİSİNDE İNTRAOPERATİF QPTH ÖLÇÜMÜ YARDIMIYLA MİNİMAL İNVAZİV RADYOGUIDED PARATİROİDEKTOMİ İLE MİNİMAL İNVAZİV TEK BEZ EKSPLOASYONU YAPTIĞIMIZ HASTALARDAKİ SONUÇLARIMIZIN KARŞILAŞTIRILMASI**

A. Sevinç, Z. Derici, R. Bekiş, T. Canda, M. Koçdor, S. Saydam, Ö. Harmancıoğlu  
Dokuz Eylül Üniversitesi Tıp Fakültesi

#### **S205 HİPERPARATİROİDİ NEDENİ İLE CERRAHİ TEDAVİ UYGULANAN HASTALARDAKİ İNTRAOPERATİF QPTH ÖLÇÜMÜ SONUÇLARI:**

A. Sevinç, H. Şirin, B. Aydoğan, T. Canda, M. Koçdor, S. Saydam, Ö. Harmancıoğlu  
Dokuz Eylül Üniversitesi Tıp Fakültesi

#### **S206 PRİMER HİPERPARATİROİDİZM TANI VE TEDAVİSİNDE NELER DEĞİŞMİŞTİR: 1975-2010**

İ. Sayek, C. Binarbaşı, O. Abbasoğlu, B. Tırnaksız  
Hacettepe Üniversitesi Tıp Fakültesi

#### **S207 SEKONDER HİPERPARATİROİDİZM OLGULARINDA YAPILAN KRİYOPREZERVASYONSUZ TOTAL PARATİROİDEKTOMİ/ÖN KOL OTOTRANSPLANTASYON TEKNİĞİNİN UZUN DÖNEM SONUÇLARI**

F. Karakayalı, B. Birben, Y. Ekici, G. Moray, M. Haberal  
Başkent Üniversitesi Tıp Fakültesi

#### **S208 SEKONDER HİPERPARATİROİDİNİN CERRAHİ TEDAVİSİNDE İNTRAOPERATİF PARATİROİD HORMON DÜZEYİ ÖLÇÜMÜNÜN YERİ ; UZUN DÖNEM SONUÇLAR**

G. Altaca, H. Bircan, Ü. Sekmen, E. Demiralay, H. Karakayalı  
Başkent Üniversitesi Tıp Fakültesi

#### **S209 RENAL HİPERPARATİROİDİZM NEDENİ İLE YAPILAN PARATİROİDEKTOMİ AMELİYATLARINDA 3 VEYA DAHA AZ PARATİROİD ÇIKARILMASI KLİNİK BAŞARISIZLIK MIDIR?**

T. Özmen, L. S. Şen, A. Kahveci, N. M. Manukyan, C. Yeğen, B. M. Güllüoğlu  
Marmara Üniversitesi Tıp Fakültesi, Maltepe Üniversitesi Tıp Fakültesi

#### **S210 TEK İNSİZYONDAN TRANSABDOMİNAL LAPAROSKOPİK ADRENALEKTOMİ VE STANDART TRANSABDOMİNAL LAPAROSKOPİK ADRENALEKTOMİ OLGULARININ KARŞILAŞTIRILMASI**

G. Çıtlak, F. Tunca, M. Bostan, C. Erçetin, Y. Giles-Şenyürek, T. Terzioğlu, S. Tezelman  
İstanbul Üniversitesi, İstanbul Tıp Fakültesi